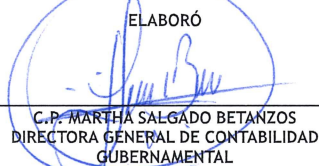



CONCEPTO	2025	31 de diciembre 2024	CONCEPTO	2025	31 de diciembre 2024
ACTIVO			PASIVO		
<i>Activo Circulante</i>			<i>Pasivo Circulante</i>		
Efectivo y Equivalentes	2,226,521,550	1,456,252,626	Cuentas por Pagar a Corto Plazo	3,041,730,975	2,174,880,228
Efectivo	100,000	-	Servicios Personales por Pagar a Corto Plazo	208,933,237	189,800,984
Bancos/Tesorería	2,225,811,548	1,455,642,624	Proveedores por Pagar a Corto Plazo	312,936,977	135,511,128
Bancos/Dependencias y Otros	-	-	Contratistas por Obras Públicas por Pagar a Corto Plazo	173,814,390	20,404,363
Inversiones Temporales (Hasta 3 meses)	610,002	610,002	Participaciones y Aportaciones por Pagar a Corto Plazo	21,944,450	7,267
Fondos con Afectación Específica	-	-	Transferencias Otorgadas por Pagar a Corto Plazo	1,204,167,030	695,191,978
Depósitos de Fondos de Terceros en Garantía y/o Administración	-	-	Intereses, Comisiones y Otros Gastos de la Deuda Pública por Pagar a Corto Plazo	1,945,521	-
Otros Efectivos y Equivalentes	-	-	Retenciones y Contribuciones por Pagar a Corto Plazo	92,974,169	105,971,092
Derechos a Recibir Efectivo o Equivalentes	757,971,089	389,335,931	Devoluciones de la Ley de Ingresos por Pagar a Corto Plazo	-	-
Inversiones Financieras de Corto Plazo	-	-	Otras Cuentas por Pagar a Corto Plazo	1,025,015,201	1,027,993,416
Cuentas por Cobrar a Corto Plazo	-	-	Documentos por Pagar a Corto Plazo	-	-
Deudores Diversos por Cobrar a Corto Plazo	692,197,185	329,112,500	Documentos Comerciales por Pagar a Corto Plazo	-	-
Ingresos por Recuperar a Corto Plazo	-	-	Documentos con Contratistas por Obras Públicas por Pagar a Corto Plazo	-	-
Deudores por Anticipos de la Tesorería a Corto Plazo	65,773,904	60,223,431	Otros Documentos por Pagar a Corto Plazo	-	-
Préstamos Otorgados a Corto Plazo	-	-	Porción a Corto Plazo de la Deuda Pública a Largo Plazo	-	-
Otros Derechos a Recibir Efectivo o Equivalentes a Corto Plazo	-	-	Porción a Corto Plazo de la Deuda Pública	-	-
Derechos a Recibir Bienes o Servicios	270,183,814	232,164,985	Porción a Corto Plazo de Arrendamiento Financiero	-	-
Anticipo a Proveedores por Adquisición de Bienes y Prestación de Servicios a Corto Plazo	33,796,748	33,796,748	Títulos y Valores a Corto Plazo	-	-
Anticipo a Proveedores por Adquisición de Bienes Inmuebles y Muebles a Corto Plazo	73,671,865	73,671,865	Pasivos Diferidos a Corto Plazo	-	-
Anticipo a Proveedores por Adquisición de Bienes Intangibles a Corto Plazo	-	-	Ingresos Cobrados por Adelantado a Corto Plazo	-	-
Anticipo a Contratistas por Obras Públicas a Corto Plazo	162,715,201	124,696,372	Intereses Cobrados por Adelantado a Corto Plazo	-	-
Otros Derechos a Recibir Bienes o Servicios a Corto Plazo	-	-	Otros Pasivos Diferidos a Corto Plazo	-	-
Inventarios	-	-	Fondos y Bienes de Terceros en Garantía y/o Administración a Corto Plazo	73,764,796	73,479,126
Inventario de Mercancías para Venta	-	-	Fondos en Garantía a Corto Plazo	73,764,796	73,479,126
Inventario de Mercancías Terminadas	-	-	Fondos en Administración a Corto Plazo	-	-
Inventario de Mercancías en Proceso de Elaboración	-	-	Fondos Contingentes a Corto Plazo	-	-
Inventario de Materias Primas, Materiales y Suministros para Producción	-	-	Fondos de Fideicomisos, Mandatos y Contratos Análogos a Corto Plazo	-	-
Bienes en Tránsito	-	-	Otros Fondos de Terceros en Garantía y/o Administración a Corto Plazo	-	-
Almacenes	-	-	Valores y Bienes en Garantía a Corto Plazo	-	-
Estimación por Pérdida o Deterioro de Activos Circulantes	-	-	Provisiones a Corto Plazo	-	-
Estimaciones para Cuentas Incobrables por Derechos a Recibir Efectivo o Equivalentes	-	-	Provisión para Demandas y Juicios a Corto Plazo	-	-
Estimación por Deterioro de Inventarios	-	-	Provisión para Contingencias a Corto Plazo	-	-
Otros Activos Circulantes	11,279,115	11,279,115	Otras Provisiones a Corto Plazo	-	-
Valores en Garantía	-	-	Otros Pasivos a Corto Plazo	-	-
Bienes en Garantía (excluye depósitos de fondos)	-	-	Ingresos por Clasificar	-	-
Bienes Derivados de Embargos, Decomisos, Aseguramientos y Dación en Pago	11,279,115	11,279,115	Recaudación por Participar	-	-
Adquisición con Fondos de Terceros	-	-	Otros Pasivos Circulantes	-	-
Total de Activos Circulantes	3,265,955,568	2,089,032,657	Total de Pasivos Circulantes	3,115,495,771	2,248,359,354




CONCEPTO	2025	31 de diciembre 2024	CONCEPTO	2025	31 de diciembre 2024
Activo No Circulante			Pasivo No Circulante		
Inversiones Financieras a Largo Plazo	1,055,195,323	885,109,863	Cuentas por Pagar a Largo Plazo	-	-
Derechos a Recibir Efectivo o Equivalentes a Largo Plazo	-	-	Documentos por Pagar a Largo Plazo	-	-
Bienes Inmuebles, Infraestructura y Construcciones en Proceso	7,261,769,285	7,300,766,780	Deuda Pública a Largo Plazo	6,110,609,571	6,197,910,909
Bienes Muebles	3,010,387,631	2,912,951,018	Pasivos Diferidos a Largo Plazo	-	-
Activos Intangibles	198,424,352	213,757,844	Fondos y Bienes de Terceros en Garantía y/o en Administración a Largo Plazo	-	-
Depreciación, Deterioro y Amortización Acumulada de Bienes	(1,981,373,846)	(312,520,367)	Provisiones a Largo Plazo	-	-
Activos Diferidos	436,320,708	436,320,708	Total de Pasivos No Circulantes	6,110,609,571	6,197,910,909
Estimación por Pérdida o Deterioro de Activos no Circulantes	-	-	Total del Pasivo	9,226,105,342	8,446,270,263
Otros Activos no Circulantes	-	-			
Total de Activos No Circulantes	9,980,723,453	11,436,385,846	HACIENDA PÚBLICA / PATRIMONIO		
			Hacienda Pública / Patrimonio Contribuido	1,036,918,084	1,036,918,084
			Aportaciones	1,036,918,041	1,036,918,041
			Donaciones de Capital	43	43
			Actualización de la Hacienda Pública / Patrimonio	-	-
			Hacienda Pública / Patrimonio Generado	2,983,655,595	4,042,230,156
			Resultado del Ejercicio (Ahorro / Desahorro)	1,370,821,965	20,645,908
			Resultados de Ejercicios Anteriores	1,829,343,323	4,240,500,944
			Revalúos	-	-
			Reservas	-	-
			Rectificaciones de Resultados de Ejercicios Anteriores	(216,509,693)	(218,916,696)
			Exceso o Insuficiencia en la Actualización de la Hacienda Pública / Patrimonio	-	-
			Resultado por Posición Monetaria	-	-
			Resultado por Tenencia de Activos no Monetarios	-	-
			Total Hacienda Pública / Patrimonio	4,020,573,679	5,079,148,240
Total del Activo	13,246,679,021	13,525,418,503	Total del Pasivo y Hacienda Pública / Patrimonio	13,246,679,021	13,525,418,503

Bajo protesta de decir verdad declaramos que los Estados Financieros y sus notas, son razonablemente correctos y son responsabilidad del emisor.

ELABORÓ

C.P. MARTHA SALGADO BETANZOS
DIRECTORA GENERAL DE CONTABILIDAD
GOBIERNAMENTAL

REVISÓ

MTRA. LORENA MORENO CÁRDENAS
SUBSECRETARIA DE EGRESOS DE LA
SECRETARÍA DE ADMINISTRACIÓN Y FINANZAS

AUTORIZÓ

DR. JORGE SALAZAR ACOSTA
SECRETARIO DE ADMINISTRACIÓN Y FINANZAS
DEL PODER EJECUTIVO ESTATAL