



MORELOS
LA TIERRA QUE NOS UNE
GOBIERNO DEL ESTADO
1821 - 2021

HACIENDA
SECRETARÍA DE HACIENDA



GOBIERNO DEL ESTADO DE MORELOS

Programas Presupuestarios 2025

Segundo trimestre

Oficina de la Gubernatura

Reportes de avance físico-financiero de los siguientes Programas Presupuestarios:

*PA01. Oficina de la Gubernatura



Julio, 2025.

IX. Reportes de Metas de los Indicadores de los Programas Presupuestarios del Poder Ejecutivo sin Matrices de Indicadores para Resultados

Ejercicio Fiscal 2025		
Trimestre:		Segundo
Fecha:		17/07/2025


DATOS DEL PROGRAMA													
Programa presupuestario:	PA01. Oficina de la Gobernatura		Ramo:	01 _Oficina de la Gobernatura		Dependencia o entidad:	Oficina de la Gobernatura		Unidad (es) responsable (s):	Oficina de la Gobernatura			
ALINEACIÓN													
Plan Estatal de Desarrollo 2025-2030			Programa derivado del PED 2025-2030				Agenda 2030				Ejes transversales:		No disponible
Eje rector:	ANOTE EL EJE RECTOR DE ACUERDO AL PED		Programa:			Objetivo:			Meta:				
Objetivo estratégico:	ANOTE EL OBJETIVO ESTRATEGICO DE ACUERDO AL PED		Objetivo:										
Clasificación Funcional						Actividad Institucional							
Finalidad:	1. Gobierno		Función:	1.3 Coordinación de la Política de Gobierno		Subfunción:	1.3.1 Presidencia / Gobernatura		2. Asesoría, coordinación, difusión y apoyo de las actividades del gobernador del estado				
RESULTADOS													
Nivel	Objetivos (Resumen Narrativo)	INDICADORES					Programación de metas trimestrales 2025				AVANCE ACUMULADO		SEMÁFORO (Verde: Cumplimiento del 100-80% y menor o igual a 120% Amarillo: Cumplimiento del 79-70% y mayor a 120% Rojo: Cumplimiento menor al 70% Naranja: Cumplimiento mayor al 130%)
		Nombre del indicador	Definición del indicador	Método de cálculo	Unidad de medida	Tipo -Dimensión-Sentido de medición-Frecuencia de medición	Al periodo				Absoluto	Relativo	
							1er. Trim.	2do. Trim.	3er. Trim.	4to. Trim.			
1. Actividades de oficinas de secretarios	Reuniones con los Titulares de las diferentes Secretarías del Gobierno del Estado para dar seguimiento a las acciones de Gobierno	Porcentaje de reuniones con los Titulares de las diferentes Secretarías del Gobierno del Estado para dar seguimiento a las acciones de Gobierno	Mide la proporción de reuniones con los Titulares de las diferentes Secretarías del Gobierno del Estado para dar seguimiento a las acciones de Gobierno con relación al total de reuniones programadas	(Número de reuniones los Titulares de las diferentes Secretarías del Gobierno del Estado / Total reuniones programadas) *100	Porcentaje	Estratégico-Eficacia-Ascendente-Trienal	100%	100%	100%	100%	214.0	100.0%	Verde
2. Actividades de oficinas de subsecretario, coordinadores, titulares y similares	Modernización del software existente y desarrollar de manera proactiva nuevas soluciones tecnológicas para optimizar procesos	Porcentaje de modernización y desarrollo de soluciones tecnológicas en entes estatales	Mide la cantidad de software modernizado	Número de software implementados modernizados o nuevos / Total de software totales existentes *100	Porcentaje	Gestión-Eficacia-Ascendente-Trimestral	100%	100%	100%	100%	20.0	100.0%	Verde
	Consolidación la infraestructura tecnológica de procesamiento y almacenamiento en un centro de datos centralizado	Porcentaje de consolidación de infraestructura tecnológica en un centro de datos centralizado	Mide el avance de la infraestructura consolidada para el almacenamiento de datos	Número de dependencias de la administración pública que han integrado y optimizado sus recursos tecnológicos en el centro de datos / Total de dependencias programadas para consolidación *100	Porcentaje	Gestión-Eficacia-Ascendente-Trimestral	100%	100%	100%	100%	2.0	100.0%	Verde
	Digitalización los trámites y servicios del Gobierno del Estado para facilitar la interacción con la ciudadanía	Porcentaje de Trámites Digitalizados	Mide el avance en la digitalización de Trámites del Gobierno del Estado	Número de trámites digitalizados / Total de trámites registrados en la CEMER	Porcentaje	Gestión-Eficacia-Ascendente-Trimestral	100%	100%	100%	100%	10.0	100.0%	Verde
	Representación al Estado de Morelos ante las entidades federativas del país y otros países en eventos.	Porcentaje eventos de representación del Estado de Morelos ante las entidades federativas del país y otros países.	Mide la proporción de eventos de representación del Estado de Morelos ante las entidades federativas del país y otros países.	(Número de eventos de representación del Estado de Morelos ante las entidades federativas del país y otros países/ Total de eventos de representación del Estado de Morelos ante las entidades federativas del país y otros países) * 100	Porcentaje	Gestión-Eficacia-Ascendente-Trimestral	100%	100%	100%	100%	43.0	100.0%	Verde

IX. Reportes de Metas de los Indicadores de los Programas Presupuestarios del Poder Ejecutivo sin Matrices de Indicadores para Resultados

Ejercicio Fiscal 2025		
Trimestre:		Segundo
Fecha:		17/07/2025

DATOS DEL PROGRAMA

Programa presupuestario:	PA01. Oficina de la Gobernatura		Ramo:	01_Oficina de la Gobernatura	Dependencia o entidad	Oficina de la Gobernatura	Unidad (es) responsable (s):				Oficina de la Gobernatura		
	Impulso de proyectos de inversion nacional y extranjera en el Estado de Morelos	Porcentaje de Proyectos de inversion nacional y extranjera en el Estado de Morelos impulsados	Mide la proporción de proyectos de inversión impulsados dentro del Estado de Morelos en relación al total de proyectos de inversión requeridos	(Número de proyectos de inversion impulsados en el Estado de Morelos/Total de proyectos de inversion en el Estado de Morelos requeridos) * 100	Porcentaje	Gestión-Eficacia-Ascendente-Trimestral	100%	100%	100%	100%	13.0	100.0%	Verde
	Evaluación de programas de trabajo a través de reuniones con entidades federales, estatales e internacionales	Porcentaje de avance de evaluación de los programas de trabajo con otras entidades federales, estatales e internacionales	Mide el proporción de avance de evaluación de los programas de trabajo con otras entidades federales, estatales e internacionales	(Número de programas de trabajo con otras entidades federativas e internacionales evaluados/ Total de programas de trabajo con otras entidades federativas e internacionales requeridos) *100	Porcentaje	Gestión-Eficacia-Ascendente-Trimestral	100%	100%	100%	100%	14.0	100.0%	Verde
3. Actividades administrativas	Administración del presupuesto autorizado.	Porcentaje del presupuesto ejercido.	Mide la proporción de presupuesto ejercido con relación al presupuesto autorizado anual.	(Monto de presupuesto ejercido/Presupuesto autorizado anual) *100	202,137,462.89	Gestión-Eficacia-Ascendente-Trimestral	25%	50%	75%	100%	103,236,977.6	51.1%	Verde
4. Actividades jurídicas	Atención de solicitudes de índole jurídico turnados de las unidades administrativas de la Jefatura de la Oficina de la Gobernatura.	Porcentaje de solicitudes atendidas en materia jurídica que le turnen las unidades administrativas de la Jefatura Oficina de la Gobernatura.	Mide la proporción de solicitudes atendidas en materia jurídica que le turnen las unidades administrativas de la Jefatura Oficina de la Gobernatura, con relación al total de solicitudes turnadas por las Unidades Administrativas adscritas a la Jefatura de la Oficina de la Gobernatura.	(Número de solicitudes atendidas en materia jurídica que le turnen las unidades administrativas de la Jefatura Oficina de la Gobernatura/Total de solicitudes turnadas por las Unidades Administrativas adscritas a la Jefatura de la Oficina de la Gobernatura) * 100	Porcentaje	Gestión-Eficacia-Ascendente-Trimestral	100%	100%	100%	100%	31.0	100.0%	Verde
	Atención de solicitudes de acceso a la información y derechos de Acceso, rectificación, cancelación y oposición a los datos personales (ARCO) presentadas a la Jefatura de la Oficina de la Gobernatura.	Porcentaje de solicitudes de acceso a la información y derechos de Acceso, rectificación, cancelación y oposición a los datos personales (ARCO) atendidas.	Mide la proporción de solicitudes atendidas en materia de acceso a la información y derechos de Acceso, rectificación, cancelación y oposición a los datos personales (ARCO), de la Jefatura Oficina de la Gobernatura con relación al total de solicitudes presentadas a la Jefatura de la Oficina de la Gobernatura.	(Número de solicitudes atendidas en materia presentadas la Jefatura de la Oficina de la Gobernatura./Total de solicitudes presentadas a la Jefatura de la Oficina de la Gobernatura) * 100	Porcentaje	Gestión-Eficacia-Ascendente-Trimestral	100%	100%	100%	100%	75.0	100.0%	Verde
5. Actividades de sistemas	Impulso de la innovación y modernización tecnologica para fortalecer la operatividad de los servidores públicos, ofreciendo herramientas y equipo que optimicen y hagan mas eficientes las actividades diarias en cada una de las entidades gubernamentales	Porcentaje de modernización tecnologica para fortalecer la operatividad de los servidores Públicos	Mide la proporción de avance hacia la implemeración de herramientas o equipos tecnológicos impulsados en relación al total de herramientas o equipos tecnológicos requeridos	(Número de dependencias que han implementado herramientas o equipos tecnologicos modernos para fortalecer la operatividad de los servidores públicos / Total de dependencias del Gobierno del Estado que requieren herramientas o equipos tecnológicos) *100	Porcentaje	Gestión-Eficacia-Ascendente-Trimestral	100%	100%	100%	100%	5.0	100.0%	Verde
	Adquisición y desarrollo de software propio, que permita garantizar la soberania tecnologica del Estado, reduciendo costo y la dependencia de terceros	Porcentaje de adquisición y desarrollo de software propio para la soberania tecnologica	Mide el número de software propio implementados en relación al total de software requerido	(Número de adquisiciones y desarrollos de software propio implementados en las dependencias /Total de adquisiciones o desarrollos propios solicitados) *100	Porcentaje	Gestión-Eficacia-Ascendente-Trimestral	100%	100%	100%	100%	2.0	100.0%	Verde



IX. Reportes de Metas de los Indicadores de los Programas Presupuestarios del Poder Ejecutivo sin Matrices de Indicadores para Resultados

Ejercicio Fiscal 2025	
Trimestre:	Segundo
Fecha:	17/07/2025

DATOS DEL PROGRAMA													
Programa presupuestario:	PA01. Oficina de la Gubernatura		Ramo:	01 _Oficina de la Gubernatura	Dependencia o entidad	Oficina de la Gubernatura	Unidad (es) responsable (s):				Oficina de la Gubernatura		
6. Otras actividades transversales a la dependencia u organismo	Adoptación e integración de tecnologías y estrategias de vanguardia en servicios digitales	Porcentaje de adopción e integración de tecnologías y estrategias de vanguardia en servicios digitales	Mide la cantidad de dependencias que han adoptado tecnologías y estrategias de vanguardia en relación al total de dependencias que requieren tecnologías	(Número de dependencias que han adoptado e integrado tecnologías y estrategias de vanguardia/ Total de dependencias que requieren tecnologías) * 100	Porcentaje	Gestión-Eficacia-Ascendente-Trimestral	100%	100%	100%	100%	59.0	100.0%	Verde
	Coordinación de eventos oficiales que se realizan en la residencia oficial.	Porcentaje de eventos coordinados en Residencia Oficial.	Mide la proporción de eventos en Residencia Oficial Coordinados en relación a los eventos determinados por lo titulares de la Jefatura de la Oficina de la Gubernatura y del Poder Ejecutivo del Estado de Morelos	(Número de eventos coordinados / Total de eventos solicitados por las Dependencias adscritas al Poder Ejecutivo)* 100	Porcentaje	Gestión-Eficacia-Ascendente-Trimestral	100%	100%	100%	100%	326.0	100.0%	Verde
	Realización de análisis requeridos sobre la información proveniente de las secretarías, dependencias y órganos gubernamentales	Porcentaje de análisis realizados sobre la información proveniente de las secretarías, dependencias y órganos gubernamentales	Mide la proporción de análisis realizados sobre la información proveniente de las secretarías, dependencias y órganos gubernamentales en relación al total de análisis requeridos sobre la información proveniente de las secretarías, dependencias y órganos gubernamentales	(Número de análisis realizados sobre la información proveniente de las secretarías, dependencias y órganos gubernamentales/ Total de análisis requeridos sobre la información proveniente de las secretarías, dependencias y órganos gubernamentales)*100	Porcentaje	Gestión-Eficacia-Ascendente-Trimestral	100%	100%	100%	100%	4.0	100.0%	Verde
	Implementación de sistemas y tecnologías informáticas para agilizar el flujo de información	Porcentaje de sistemas y tecnologías informáticas implementados para agilizar el flujo de información	Mide la proporción de sistemas y tecnologías informáticas implementados para agilizar el flujo de información en relación al total de sistemas y tecnologías informáticas requeridos para agilizar el flujo de información	(Número de análisis realizados sobre la información proveniente de las secretarías, dependencias y órganos gubernamentales / Total de análisis requeridos sobre la información proveniente de las secretarías, dependencias y órganos gubernamentales)*100	Porcentaje	Gestión-Eficacia-Ascendente-Trimestral	100%	100%	100%	100%	3.0	100.0%	Verde
	Realización de reuniones con las áreas técnicas de las secretarías, dependencias y representantes de los poderes Legislativo y Judicial	Porcentaje de reuniones realizadas con las áreas técnicas de las secretarías, dependencias y representantes de los poderes Legislativo y Judicial	Mide la proporción de reuniones realizadas con las áreas técnicas de las secretarías, dependencias y representantes de los poderes Legislativo y Judicial en relación al total de reuniones requeridas con las áreas técnicas de las secretarías, dependencias y representantes de los poderes Legislativo y Judicial	(Número de reuniones realizadas con las áreas técnicas de las secretarías, dependencias y representantes de los poderes Legislativo y Judicial / Total de reuniones requeridas con las áreas técnicas de las secretarías, dependencias y representantes de los poderes Legislativo y Judicial)*100	Porcentaje	Gestión-Eficacia-Ascendente-Trimestral	100%	100%	100%	100%	3.0	100.0%	Verde
	Celebración de convenios con instancias federales, estatales, municipales, fundaciones, organizaciones civiles y particulares para la adquisición y/o construcción de vivienda.	Porcentaje de convenios celebrados con instancias federales, estatales, municipales, fundaciones, organizaciones civiles y particulares para la adquisición y/o construcción de vivienda.	Mide la proporción de convenios para la adquisición y/o construcción de vivienda con instancias federales, estatales, municipales, fundaciones, organizaciones civiles y particulares en relación a los convenios gestionados.	(Número de convenios celebrados con instancias federales, estatales, municipales, fundaciones, organizaciones civiles y particulares para la adquisición y/o construcción de vivienda / Total de convenios gestionados)*100	Porcentaje	Gestión-Eficacia-Ascendente-Trimestral	100%	100%	100%	100%	5.0	100.0%	Verde

IX. Reportes de Metas de los Indicadores de los Programas Presupuestarios del Poder Ejecutivo sin Matrices de Indicadores para Resultados

Ejercicio Fiscal 2025	
Trimestre:	Segundo
Fecha:	17/07/2025

DATOS DEL PROGRAMA													
Programa presupuestario:	PA01. Oficina de la Gobernatura		Ramo:	01 _Oficina de la Gobernatura	Dependencia o entidad	Oficina de la Gobernatura	Unidad (es) responsable (s):				Oficina de la Gobernatura		
6. Otras actividades transversales a la dependencia u organismo	Celebración de convenios con instancias federales, estatales, municipales, fundaciones, organizaciones civiles y particulares para el mejoramiento urbano y vivienda.	Porcentaje de convenios celebrados con instancias federales, estatales, municipales, fundaciones, organizaciones civiles y particulares para el mejoramiento urbano y vivienda.	Mide la proporción de convenios para el mejoramiento urbano y vivienda con instancias federales, estatales, municipales, fundaciones, organizaciones civiles y particulares en relación a los convenios gestionados.	(Número de convenios celebrados con instancias federales, estatales, municipales, fundaciones, organizaciones civiles y particulares para el mejoramiento urbano y vivienda / Total de convenios gestionados)*100	Porcentaje	Gestión-Eficacia-Ascendente-Trimestral	100%	100%	100%	100%	6.0	100.0%	Verde
	Gestión de la regularización de la vivienda.	Porcentaje de gestiones realizadas para la regularización de la vivienda.	Mide la proporción de gestiones realizadas para la regularización de la vivienda con relación a las gestiones requeridas.	(Número de gestiones realizadas para la regularización de la vivienda/ Total de gestiones requeridas)*100	Porcentaje	Gestión-Eficacia-Ascendente-Trimestral	100%	100%	100%	100%	987.0	100.0%	Verde
	Creación y publicación del Programa de Producción y Gestión Social del Hábitat.	Porcentaje de avance realizado en la creación y publicación del Programa de Producción y Gestión Social del Hábitat.	Mide la proporción del avance realizado de la creación y publicación del Programa de Producción y Gestión Social del Hábitat en relación al avance programado de la creación y publicación del programa.	(Avance realizado en la creación y publicación del Programa de Producción y Gestión Social del Hábitat/Avance requerido en la creación y publicación del Programa de Producción y Gestión del Hábitat)*100	Porcentaje	Gestión-Eficacia-Ascendente-Trimestral	100%	100%	100%	100%	41.0	100.0%	Verde
	Atención y canalización de las peticiones ciudadanas recibidas por diferentes medios en la Jefatura de la Gobernatura del Estado.	Porcentaje de peticiones atendidas y canalizadas en la Oficina de la Jefatura de la Gobernatura del Estado.	Mide la proporción de peticiones canalizadas y atendidas con respecto a las peticiones recibidas	(Número de peticiones canalizadas y atendida s/ Total de peticiones recibidas) * 100	Porcentaje	Gestión-Eficacia-Ascendente-Trimestral	100%	100%	100%	100%	3,700.0	100.0%	Verde
	Difusión de información a la sociedad por medios electrónicos.	Porcentaje de presencia en medios electrónicos (radio) de obras y acciones de gobierno.	Mide la proporción de campañas realizadas en medios electrónicos (radio) de las obras y acciones de gobierno con relación a las solicitadas o requeridas por las dependencias.	(Número de campañas realizadas / Total de campañas solicitadas o requeridas por las dependencias) * 100	Porcentaje	Gestión-Eficacia-Ascendente-Trimestral	100%	100%	100%	100%	86.0	100.0%	Verde
	Informar a las y los morelenses sobre la actividad diaria de la Gobernadora, los logros de Gobierno.	Porcentaje de materiales publicados en las redes sociales.	Mide la proporción de materiales de campañas y eventos de información y comunicación	(Número de materiales publicados en las redes sociales / Total de materiales requeridos para publicar en las redes sociales	Porcentaje	Gestión-Eficacia-Ascendente-Trimestral	100%	100%	100%	100%	663.0	100.0%	Verde
	Mantener una línea directa de comunicación entre las y los usuarios de las plataformas sociales y las cuentas oficiales de Gobierno	Porcentaje de mensajes contestados	Mide la proporción de mensajes contestados respecto a los mensajes recibidos en inbox y comentarios	(Número de mensajes contestados / Total de mensajes recibidos)*100	Porcentaje	Gestión-Eficacia-Ascendente-Trimestral	100%	100%	100%	100%	3,873.0	100.0%	Verde
	Seguimiento a las métricas de las plataformas oficiales de Gobierno del Estado y la Gobernadora: impresiones, Interacción y Seguidores	Porcentaje de métricas de las plataformas oficiales de Gobierno del Estado y la Gobernadora: impresiones, interacción y seguidores.	Mide la proporciones de impresiones, interacciones y seguidores de las plataformas oficiales de Gobierno del Estado y la Gobernadora.	(Número de impresiones, interacciones y seguidores nuevos registrados en redes sociales oficiales del Gobierno del Estado y la Gobernadora/Total de impresiones, interacciones y seguidores nuevos recibidos en redes sociales oficiales del Gobierno del Estado y la Gobernadora)*100	Porcentaje	Gestión-Eficacia-Ascendente-Trimestral	100%	100%	100%	100%	26'671,783 Impresiones, 1'976,699 Interacciones y 92,048 Seguidores Nuevos	100.0%	Verde
	Emisión de boletines informativos o comunicados de las obras y acciones de gobierno.	Porcentaje de boletines informativos emitidos sobre acontecimientos o hechos relevantes del Poder Ejecutivo.	Mide la proporción de boletines informativos emitidos sobre acontecimientos en el Estado con relación a los requeridos.	(Número de boletines informativos emitidos sobre acontecimientos relevantes / Total de boletines informativos requeridos sobre acontecimientos relevantes) * 100	Porcentaje	Gestión-Eficacia-Ascendente-Trimestral	100%	1000%	100%	100%	1,934 Boletines 81 Comunicados 689 Foto Notas 87 Reportes	100.0%	Rojo



HACIENDA
SECRETARÍA DE HACIENDA

IX. Reportes de Metas de los Indicadores de los Programas Presupuestarios del Poder Ejecutivo sin Matrices de Indicadores para Resultados

Ejercicio Fiscal 2025	
Trimestre:	Segundo
Fecha:	17/07/2025

DATOS DEL PROGRAMA													
Programa presupuestario:	PA01. Oficina de la Gobernatura		Ramo:	01 _Oficina de la Gobernatura	Dependencia o entidad	Oficina de la Gobernatura	Unidad (es) responsable (s):				Oficina de la Gobernatura		
	Promoción de inversión mediante reuniones diplomáticas.	Porcentaje de reuniones diplomáticas a favor de promover la inversión en el Estado de Morelos	Mide la proporción de Reuniones Diplomáticas en favor de la inversión en el Estado de Morelos en relación al total de reuniones requeridas con entidades internacionales a favor de la inversión en el Estado de Morelos	(Número de Reuniones realizadas con entidades internacionales a favor de la inversión en el Estado de Morelos/Total de reuniones requeridas con entidades internacionales a favor de la inversión en el Estado de Morelos) * 100	Porcentaje	Gestión-Eficacia-Ascendente-Trimestral	100%	100%	100%	100%	13.0	100.0%	Verde
6. Otras actividades transversales a la dependencia u organismo	Capacitación de empresas morelenses para la exportación.	Porcentaje de capacitaciones a productores morelenses en temas relacionados con la exportación	Mide la proporción de capacitaciones realizadas a productores morelenses en temas relacionados con la exportación en relación al total de capacitaciones requeridas para productores morelenses en temas relacionados con la exportación	(Número de capacitaciones realizadas a productores morelenses en temas relacionados con la exportación/Total capacitaciones requeridas de productores morelenses en temas relacionados con la exportación) * 100	Porcentaje	Gestión-Eficacia-Ascendente-Trimestral	100%	100%	100%	100%	0.0	0.0%	Rojo
	Difusión de la cultura y promoción de Morelos en eventos nacionales e internacionales.	Porcentaje de eventos nacionales e internacionales, exposiciones, intercambios y actividades que posicionen al Estado de Morelos en otros países.	Mide la proporción de eventos difundidos nacionales e internacionales, exposiciones, intercambios y actividades que posicionen al Estado de Morelos en México y otros países en relación al total de eventos requeridos.	(Número de eventos difundidos nacionales e internacionales, exposiciones, intercambios y actividades que posicionen al Estado de Morelos en México y en otros países / Total de eventos requeridos nacionales e internacionales, exposiciones, intercambios y actividades que posicionen al Estado de Morelos en México y en otros países) * 100	Porcentaje	Gestión-Eficacia-Ascendente-Trimestral	100%	100%	100%	100%	5.0	100.0%	Verde
	Revisión de los procesos internos que se llevan a cabo en la Secretaría de la Contraloría.	Porcentaje de los procesos internos revisados	Mide la proporción de los procesos internos revisados en la Secretaría de la Contraloría con relación a los procesos de revisión requeridos en la Secretaría de la Contraloría	(Número de procesos internos revisados en la Secretaría de la Contraloría / Total de procesos internos requeridos en la Secretaría de la Contraloría) * 100	Porcentaje	Gestión-Eficacia-Ascendente-Trimestral	100%	100%	100%	100%	77.0	100.0%	Verde

PRESUPUESTO (Miles de pesos)

COMPONENTES DEL PRESUPUESTO

Presupuesto autorizado y/o modificado Gasto corriente (Gastos de operación, acciones de fomento, coparticipaciones y aportaciones federales)						Presupuesto autorizado y/o modificado Gasto de capital				
Modalidad del presupuesto	Recursos Fiscales	Recursos Federales (No etiquetado) Ramo / Fondo	Recursos Federales (Etiquetados) Ramo / Fondo	Otros Recursos (Ingresos propios, Otros recursos de libre disposición)	Presupuesto total	Recursos Fiscales	Recursos Federales (No etiquetado) Ramo / Fondo	Recursos Federales (Etiquetados) Ramo / Fondo	Otros Recursos (Ingresos propios, Otros recursos de libre disposición)	Presupuesto total
PRESUPUESTO AUTORIZADO		202,137.46			202,137.46					
PRESUPUESTO MODIFICADO										
Gasto autorizado total										202,137.46
(Gasto corriente (Gastos de operación, acciones de fomento, coparticipaciones y aportaciones federales))+ Gasto de capital)										

IX. Reportes de Metas de los Indicadores de los Programas Presupuestarios del Poder Ejecutivo sin Matrices de Indicadores para Resultados

Ejercicio Fiscal 2025	
Trimestre:	Segundo
Fecha:	17/07/2025

DATOS DEL PROGRAMA

Programa presupuestario:	PA01. Oficina de la Gobernatura		Ramo:	01 _Oficina de la Gobernatura		Dependencia o entidad	Oficina de la Gobernatura		Unidad (es) responsable (s):	Oficina de la Gobernatura		
Devengado al trimestre de cierre Gasto corriente (Gastos de operación, acciones de fomento, coparticipaciones y aportaciones federales)							Devengado al trimestre de cierre gasto de capital					
Modalidad del presupuesto	Recursos Fiscales devengados	Recursos Federales (No etiquetado) devengados Ramo / Fondo	Recursos Federales (Etiquetados) devengados Ramo / Fondo	Otros Recursos (Ingresos propios, Otros recursos de libre disposición) devengados	Total devengado	Porcentaje devengado	Recursos Fiscales devengados	Recursos Federales (No etiquetado) devengados iquetado) Ramo / Fondo	Recursos Federales (Etiquetados) devengados Ramo / Fondo	Otros Recursos (Ingresos propios, Otros recursos de libre disposición) devengados	Total devengado	Porcentaje devengado
PRESUPUESTO AUTORIZADO		103,838.97			103,839.0	51.4%					-	0.0%
PRESUPUESTO MODIFICADO					-	0.0%					-	0.0%
Gasto Devengado total (Gasto corriente y/o acciones de fomento, coparticipaciones y aportaciones federales) + Gasto de capital)											103,838.97	
Porcentaje devengado del presupuesto total											51.37%	
Ejercido al trimestre de cierre Gasto corriente (Gastos de operación, acciones de fomento, coparticipaciones y aportaciones federales)							Devengado al trimestre de cierre gasto de capital					
Modalidad del presupuesto	Recursos Fiscales ejercidos	Recursos Federales (No etiquetado) ejercidos Ramo / Fondo	Recursos Federales (Etiquetados) ejercidos Ramo / Fondo	Otros Recursos (Ingresos propios, Otros recursos de libre disposición) ejercidos	Total ejercido	Porcentaje devengado	Recursos Fiscales ejercidos	Recursos Federales (No etiquetado) ejercidos iquetado) Ramo / Fondo	Recursos Federales (Etiquetados) ejercidos Ramo / Fondo	Otros Recursos (Ingresos propios, Otros recursos de libre disposición) ejercidos	Total ejercido	Porcentaje ejercido
PRESUPUESTO AUTORIZADO		103,236.98			103,237.0	51.1%					-	0.0%
PRESUPUESTO MODIFICADO					-	0.0%					-	0.0%
Gasto Devengado total (Gasto corriente y/o acciones de fomento, coparticipaciones y aportaciones federales) + Gasto de capital)											103,236.98	
Porcentaje devengado del presupuesto total											51.1%	
Observaciones												



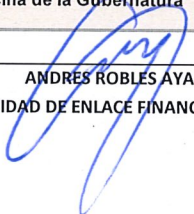
HACIENDA
SECRETARÍA DE HACIENDA


**IX. Reportes de Metas de los Indicadores de los Programas Presupuestarios
del Poder Ejecutivo sin Matrices de Indicadores para Resultados**

Ejercicio Fiscal 2025	
Trimestre:	Segundo
Fecha:	17/07/2025

DATOS DEL PROGRAMA

Programa presupuestario:	PA01. Oficina de la Gobernatura	Ramo:	01 _Oficina de la Gobernatura	Dependencia o entidad	Oficina de la Gobernatura	Unidad (es) responsable (s):	Oficina de la Gobernatura
--------------------------	---------------------------------	-------	-------------------------------	-----------------------	---------------------------	------------------------------	---------------------------


ANDRÉS ROBLES AYALA
TITULAR DE LA UNIDAD DE ENLACE FINANCIERO ADMINISTRATIVO


HECTOR JAVIER GARCÍA CHAVEZ
JEFE DE LA OFICINA DE LA GUBERNATURA DEL ESTADO