



MORELOS

LA TIERRA QUE NOS UNE

GOBIERNO DEL ESTADO
2024 - 2029

FINANZAS

SECRETARÍA DE ADMINISTRACIÓN
Y FINANZAS

GOBIERNO DEL ESTADO DE MORELOS

Programas Presupuestarios 2025



Tercer Trimestre

Secretaría de Bienestar

Reportes de avance físico-financiero de los siguientes Programas Presupuestarios:

- *PA13. Secretaría de Bienestar
- * F065. Programa de Cultura Física y Deporte
- *P108. Sistema Estatal de Monitoreo y Evaluación del Desarrollo Social
- *E107 Fortalecimiento para el bienestar social de las comunidades de atención prioritaria
- *E109. Programa para consolidar el bienestar integral de las juventudes y adolescencias
- F110. Programa para la construcción de la paz y el desarrollo comunitario
- E111. Programas y proyectos especiales para el bienestar
- E130. Empoderamiento a comunidades indígenas y afromexicanas del Estado de Morelos

Octubre, 2025

IX. Reportes de Metas de los Indicadores de los Programas Presupuestarios del Poder Ejecutivo sin Matrices de Indicadores para Resultados

DATOS DEL PROGRAMA														
Programa presupuestario:	PA13. Secretaría de Bienestar	Ramo:	13_Bienestar	Dependencia o entidad:	Secretaría de Bienestar	Unidad (es) responsable (s):	Secretaría de Bienestar/ Oficina del Secretario de Bienestar/ Dirección General de Construcción de la							
Plan Estatal de Desarrollo 2025-2030			Programa derivado del PED 2025-2030			Agenda 2030								
Eje rector:	ANOTE EL EJE RECTOR DE ACUERDO AL PED	Programa:	No disponible	Objetivo:	Objetivo 16: Promover sociedades, justas, pacíficas e inclusivas	Meta:	1.4. Para 2030, garantizar que todos los hombres y mujeres, en particular los pobres y los vulnerables, tengan los mismos derechos a los recursos económicos, así como acceso a los servicios básicos, la propiedad y el control de las tierras y otros bienes, la herencia, los recursos naturales, las nuevas tecnologías apropiadas y los servicios financieros, incluida la microfinanciación	Ejes transversales:						
Objetivo estratégico:	ANOTE EL OBJETIVO ESTRATEGICO DE ACUERDO AL PED	Objetivo:	No disponible											
Clasificación Funcional						Actividad Institucional								
Finalidad:	2. Desarrollo social	Función:	2.7 Otros Asuntos Sociales	Subfunción:	2.7.1 Otros Asuntos Sociales	1. Servicios de apoyo administrativo								
RESULTADOS														
Nivel	Objetivos (Resumen Narrativo)	INDICADORES					Programación de metas trimestrales 2025				AVANCE ACUMULADO		SEMAFORO (Verde: Cumplimiento del 100% 90% y menor o igual a 120% Amarillo: Cumplimiento del 70% y mayor a 120% Rojo: Cumplimiento menor al 70% Naranja: Cumplimiento mayor al 130%)	
		Nombre del indicador	Definición del indicador	Método de cálculo	Unidad de medida	Tipo-Dimensión-Sentido de medición-Frecuencia de medición	1er. Trim.	2do. Trim.	3er. Trim.	4to. Trim.	Absoluto	Relativo		
1. Actividades de oficinas de secretarios	Cumplimiento de los proyectos que sean aprobados en la Coordinadora Estatal para el Desarrollo Social en el marco del Sistema Estatal de Planeación del Desarrollo Social.	Porcentaje de cumplimiento de los proyectos que sean aprobados en la Coordinadora Estatal para el Desarrollo Social en el marco del Sistema Estatal de Planeación del Desarrollo Social.	Mide el avance del cumplimiento de los proyectos que sean aprobados en la Coordinadora Estatal para el Desarrollo Social en el marco del Sistema Estatal de Planeación del Desarrollo Social en relación al total de los proyectos que sean aprobados en la Coordinadora Estatal para el Desarrollo Social en el marco del Sistema Estatal de Planeación del Desarrollo Social.	(Avance en el cumplimiento de los proyectos que sean aprobados en la Coordinadora Estatal para el Desarrollo Social en el marco del Sistema Estatal de Planeación del Desarrollo Social) / (Total de los proyectos que sean aprobados en la Coordinadora Estatal para el Desarrollo Social en el marco del Sistema Estatal de Planeación del Desarrollo Social) * 100.	Porcentaje	Estratégico-Eficacia-Ascendente-Trienal								Sin avances registrados
							Gestión-Eficacia-Ascendente-Trimestral	100%	100%	100%	100%			
	Cumplimiento de las metas establecidas en los indicadores del Programa Sectorial de Desarrollo Social alineado al Plan Estatal de Desarrollo 2019-2024.	Porcentaje de cumplimiento de las metas establecidas en los indicadores del Programa Sectorial de Desarrollo Social 2019-2024.	Mide el avance porcentual en el cumplimiento de las metas establecidas en los indicadores del Programa Sectorial de Desarrollo Social 2019-2024.	(Avances de las metas establecidas en los indicadores del Programa Sectorial de Desarrollo Social 2019-2024 / Total de metas establecidas en los indicadores del Programa Sectorial de Desarrollo Social 2019-2024) * 100.	Porcentaje	Gestión-Eficacia-Ascendente-Trimestral	25%	50%	75%	100%				Sin avances registrados

IX. Reportes de Metas de los Indicadores de los Programas Presupuestarios del Poder Ejecutivo sin Matrices de Indicadores para Resultados

DATOS DEL PROGRAMA												
Programa presupuestario:	PA13. Secretaría de Bienestar		Ramo:	13_Bienestar	Dependencia o entidad	Secretaría de Bienestar	Unidad (es) responsable (s):				Secretaría de Bienestar/ Oficina del Secretario de Bienestar/ Dirección General de Construcción de la	
2. Actividades de oficinas de subsecretario, coordinadores, titulares y similares	Celebración de convenios de colaboración para la ejecución de los recursos del Ramo 33 Fondo III (FAIS-FISE) Fondo Infraestructura Social para las Entidades.	Porcentaje de convenios de colaboración interinstitucional celebrados para la ejecución de los recursos del Ramo 33 Fondo III (FAIS-FISE) Fondo Infraestructura Social para las Entidades.	Mide la proporción de los convenios de colaboración interinstitucional celebrados para la ejecución de los recursos asignados del Ramo 33 Fondo III (FAIS-FISE) Fondo de Infraestructura Social para las Entidades.	(Número de convenios de colaboración interinstitucional celebrados para la ejecución de recursos FISE-FAIS/Total de convenios de colaboración requeridos para la ejecución de los recursos asignados)*100.	Porcentaje	Gestión-Eficacia-Ascendente-Trimestral						
	Atención las solicitudes, gestiones y obligaciones administrativas y financieras de la Secretaría de Bienestar	Porcentaje de solicitudes administrativas y financieras atendidas	Mide la proporción de solicitudes administrativas y financieras atendidas en relación al total de solicitudes administrativas y financieras recibidas	(Número de solicitudes administrativas y financieras atendidas/Total de solicitudes administrativas y financieras recibidas)*100	Porcentaje	Gestión-Eficacia-Ascendente-Trimestral	100%	100%	100%	100%	100%	Verde
	Atención de las obligaciones conferidas a esta Secretaría a través del Anexo al Convenio celebrado entre el Gobierno de México y las Entidades Federativas.	Porcentaje de cumplimiento de las obligaciones conferidas a esta Secretaría a través del Anexo al Convenio celebrado entre el Gobierno de México y las Entidades Federativas	Mide el avance porcentual en el cumplimiento de las obligaciones conferidas a la Secretaría de Desarrollo Social, a través del Anexo al Convenio celebrado entre el Gobierno de México y las Entidades Federativas.	(Avance de cumplimiento de las obligaciones/Total de obligaciones establecidas en el marco legal aplicable)*100	Porcentaje	Gestión-Eficacia-Ascendente-Trimestral	0%	0%	100%	100%		Sin avance programado
3. Actividades administrativas	Realización de trámites administrativos para la ejecución de los recursos del Ramo 33 Fondo III (FAIS-FISE) Fondo Infraestructura Social para las Entidades.	Porcentaje de trámites administrativos realizados para la ejecución de los recursos del Ramo 33 Fondo III (FAIS-FISE) Fondo Infraestructura Social para las Entidades.	Mide la proporción de los trámites administrativos realizados para la ejecución de los recursos asignados del Ramo 33 Fondo III (FAIS-FISE) Fondo de Infraestructura Social para las Entidades, en relación de los trámites administrativos requeridos para la ejecución de los recursos asignados del Ramo 33 Fondo III (FAIS-FISE) Fondo de Infraestructura Social para las Entidades.	(Número de trámites administrativos realizados para la ejecución de recursos (FAIS-FISE)/Total de trámites administrativos requeridos para la ejecución de los recursos asignados del Ramo 33 Fondo III (FAIS-FISE) Fondo de Infraestructura Social para las Entidades)*100	Porcentaje	Gestión-Eficacia-Ascendente-Trimestral				100%		Sin avance programado

IX. Reportes de Metas de los Indicadores de los Programas Presupuestarios del Poder Ejecutivo sin Matrices de Indicadores para Resultados

DATOS DEL PROGRAMA												
Programa presupuestario:	PA13. Secretaría de Bienestar		Ramo:	13_Bienestar	Dependencia o entidad	Secretaría de Bienestar	Unidad (es) responsable (s):				Secretaría de Bienestar/ Oficina del Secretario de Bienestar/ Dirección General de Construcción de la	
	Atención de Asuntos Jurídicos (Solicitudes, Asesorías, Instrumentos, acciones legales y oficinas de la Secretaría de Desarrollo Social)	Porcentaje detención de Asuntos Jurídicos (Solicitudes, Asesorías, Instrumentos, acciones legales y oficinas de la Secretaría de Desarrollo Social) atendidos	Mide la proporción de Atención de Asuntos Jurídicos (Solicitudes, Asesorías, Instrumentos, acciones legales y oficinas de la Secretaría de Desarrollo Social) atendidos en relación al total de solicitudes recibidas	(Número de Asuntos Jurídicos (Solicitudes, Asesorías, Instrumentos, acciones legales y oficinas de la Secretaría de Desarrollo Social)/Total Asuntos Jurídicos (Solicitudes, Asesorías, Instrumentos, acciones legales y oficinas de la Secretaría de Desarrollo Social recibidos) * 100	Porcentaje	Gestión-Eficacia-Ascendente-Trimestral	100%	100%	100%	100%		Sin avances registrados
4. Actividades jurídicas	Atención solicitudes para los servicios técnicos y sistemas	Porcentaje de solicitudes de servicios técnicos y sistemas atendidas	Mide la proporción de solicitudes de servicios técnicos y sistemas atendidas en relación al total de solicitudes de servicios técnicos y sistemas recibidas	(Número de solicitudes de servicios técnicos y sistemas atendidas/Total de solicitudes de servicios técnicos y sistemas recibidas)*100	Porcentaje	Gestión-Eficacia-Ascendente-Trimestral	100%	100%	100%	100%		Sin avances registrados

PRESUPUESTO (Miles de pesos)

COMPONENTES DEL PRESUPUESTO

Presupuesto autorizado y/o modificado Gasto corriente (Gastos de operación, acciones de fomento, coparticipaciones y aportaciones federales)						Presupuesto autorizado y/o modificado Gasto de capital				
Modalidad del presupuesto	Recursos Fiscales autorizado	Recursos Federales (No etiquetado) Ramo / Fondo	Recursos Federales (Etiquetados) Ramo / Fondo	Otros Recursos (Ingresos propios, Otros recursos de libre disposición)	Presupuesto total	Recursos Fiscales autorizado	Recursos Federales (No etiquetado) iquetado) Ramo / Fondo	Recursos Federales (Etiquetados) Ramo / Fondo	Otros Recursos (Ingresos propios, Otros recursos de libre disposición)	Presupuesto total
		R-28 PART FED						R-33 F III		
PRESUPUESTO AUTORIZADO	56,411.00	126,339.00			182,750.00					
PRESUPUESTO MODIFICADO	8,342.00	131,917.00			140,259.0					

Gasto autorizado total (Gasto corriente (Gastos de operación, acciones de fomento, coparticipaciones y aportaciones federales))+ Gasto de capital) **140,259.00**

Devengado al trimestre de cierre Gasto corriente (Gastos de operación, acciones de fomento, coparticipaciones y aportaciones federales)						Devengado al trimestre de cierre gasto de capital					
Modalidad del presupuesto	Recursos Fiscales devengados	Recursos Federales (No etiquetado) devengados Ramo / Fondo	Recursos Federales (Etiquetados) devengados Ramo / Fondo	Otros Recursos (Ingresos propios, Otros recursos de libre disposición) devengados	Total devengado	Porcentaje devengado	Recursos Fiscales devengados	Recursos Federales (No etiquetado) devengados iquetado) Ramo / Fondo	Recursos Federales (Etiquetados) devengados Ramo / Fondo	Otros Recursos (Ingresos propios, Otros recursos de libre disposición) devengados	Total devengado
PRESUPUESTO AUTORIZADO					109,640.0	60.0%					



MORELOS

LA TIERRA QUE NOS UNE
UNIDAD EN LA DIVERSIDAD

FINANZAS

SECRETARÍA DE ADMINISTRACIÓN
Y FINANZAS

Ejercicio Fiscal 2025

Trimestre: Tercero

Fecha: 17/10/2025

IX. Reportes de Metas de los Indicadores de los Programas Presupuestarios del Poder Ejecutivo sin Matrices de Indicadores para Resultados

DATOS DEL PROGRAMA											
Programa presupuestario:	PA13. Secretaría de Bienestar		Ramo:	13_Bienestar			Dependencia o entidad	Secretaría de Bienestar		Unidad (es) responsable (s):	Secretaría de Bienestar/ Oficina del Secretario de Bienestar/ Dirección General de Construcción de la
PRESUPUESTO MODIFICADO						-	0.0%				-
										Gasto Devengado total (Gasto corriente y/o acciones de fomento, coparticipaciones y aportaciones federales) + Gasto de capital)	109,640.00
										Porcentaje devengado del presupuesto total	78.17%
Ejercido al trimestre de cierre Gasto corriente (Gastos de operación, acciones de fomento, coparticipaciones y aportaciones federales)						Devengado al trimestre de cierre gasto de capital					
Modalidad del presupuesto	Recursos Fiscales ejercidos	Recursos Federales (No etiquetado) ejercidos Ramo / Fondo	Recursos Federales (Etiquetados) ejercidos Ramo / Fondo	Otros Recursos (Ingresos propios, Otros recursos de libre disposición) ejercidos	Total ejercido	Porcentaje devengado	Recursos Fiscales ejercidos	Recursos Federales (No etiquetado) ejercidos (No etiquetado) ejercidos Ramo / Fondo	Recursos Federales (Etiquetados) ejercidos Ramo / Fondo	Otros Recursos (Ingresos propios, Otros recursos de libre disposición) ejercidos	Total ejercido
PRESUPUESTO AUTORIZADO		109,449.0			109,449.0	59.9%					-
PRESUPUESTO MODIFICADO					-	0.0%					-
										Gasto Devengado total (Gasto corriente y/o acciones de fomento, coparticipaciones y aportaciones federales) + Gasto de capital)	109,449.00
										Porcentaje devengado del presupuesto total	78.0%
Observaciones											

Autorizó

ARACELI HERNANDEZ MOYADO

UNIDAD DE ENLACE FINANCIERO Y ADMINISTRATIVO

XI. Reportes de Metas de los Indicadores de los Programas Presupuestarios del Poder Ejecutivo con Matrices de Indicadores para Resultados

Ejercicio Fiscal 2025	
Trimestre:	Tercero
Fecha:	17/10/2025

DATOS DEL PROGRAMA																		
Programa presupuestario:	F065. Programa de Cultura Física y Deporte			Ramo:	13 Bienestar		Dependencia o entidad:	Secretaría de Educación		Unidad (es) responsable (s):	Instituto del Deporte y Cultura Física del Estado de Morelos							
ALINEACIÓN																		
Plan Estatal de Desarrollo 2025-2030				Programa derivado del PED 2025-2030				Agenda 2030										
Eje rector:	ANOTE EL EJE RECTOR DE ACUERDO AL PED			Programa:	No disponible		Objetivo:	Objetivo 4: Garantizar una educación inclusiva, equitativa y de calidad y promover oportunidades de aprendizaje durante toda la vida para todos		Meta:	4.5 De aquí a 2030, eliminar las disparidades de género en la educación y asegurar el acceso igualitario a todos los niveles de la enseñanza y la formación profesional para las personas vulnerables, incluidas las personas con discapacidad, los pueblos indígenas y los niños en situaciones de vulnerabilidad		Ejes transversales:	ANOTE EL EJE TRANSVERSAL DE ACUERDO AL PED				
Objetivo estratégico:	ANOTE EL OBJETIVO ESTRATEGICO DE ACUERDO AL PED			Objetivo:	No disponible													
Clasificación Funcional																		
Finalidad:	2. Desarrollo social		Función:	2.5 Educación		Subfunción:	2.5.1 Educación Básica											
RESULTADOS																		
Nivel	Objetivo (Resumen Narrativo)	Nombre del indicador	Definición del indicador	Método de cálculo	Unidad de medida	Tipo-Dimensión-Sentido de medición-Frecuencia de medición	Unidad	Meta anual	Programación de metas trimestrales 2025				AVANCE DEL TERCER TRIMESTRE (OCT-SEPT)		AVANCE ACUMULADO AL TERCER TRIMESTRE (ENE-SEPT)		SEMAFORO (Verde: cumplimiento del 80% y mayor; Amarillo: cumplimiento del 70% y menor; Rojo: cumplimiento menor del 70% (Narración cumplimiento mayor o menor del 80%))	
									2024	2025	1er Trim	2do Trim	3er Trim	4to Trim	Absoluto	Relativo		Absoluto
Fin	7. Contribuir a promover el deporte y la cultura física para un estilo de vida saludable	Porcentaje de la población morelense participante de la cultura física así como al deporte de competición y de alto rendimiento.	Mide la participación de personas que participan en actividades deportivas en el año actual con relación al año anterior.	Mide la variación porcentual de personas que participan en actividades deportivas en el año actual con relación al año anterior.	(Número de personas que participan en actividades deportivas en el año actual/número de personas atendidas en 2024-1)*100	Porcentaje	Estratégico-Eficacia-Ascendente-Anual	8%										Sin avances programados
Propósito	Población morelense que participa en el deporte y cultura física como un estilo de vida saludable.	Tasa de variación de personas que participan en actividades físicas y deportivas otorgadas por el INDEM en el año actual con relación al año anterior.	Mide la variación porcentual de personas que participan en actividades deportivas en el año actual con relación al año anterior.	Mide la variación porcentual de personas que participan en actividades deportivas en el año actual con relación al año anterior.	(Número de personas que participan en actividades deportivas en el año actual/número de personas atendidas en 2024-1)*100	Porcentaje	Estratégico-Eficacia-Ascendente-Anual	8%					8%					Sin avances programados
Componente 1	Actividades físicas y deportivas otorgadas por el INDEM.	Porcentaje de actividades físicas y deportivas otorgadas por el INDEM.	Mide la proporción de actividades físicas y deportivas otorgadas por el INDEM en relación al total de actividades físicas y deportivas requeridas.	Mide la proporción de actividades físicas y deportivas otorgadas por el INDEM en relación al total de actividades físicas y deportivas requeridas.	(Número de actividades físicas y deportivas otorgadas por el INDEM/Total de actividades físicas y deportivas requeridas-1)*100	Porcentaje	Gestión-Eficacia-Ascendente-Trimestral	80%	20%	40%	60%	80%	1831	20%	10987.0	58.0%		Verde



FINANZAS
SECRETARÍA DE ADMINISTRACIÓN
Y FINANZAS

XI. Reportes de Metas de los Indicadores de los Programas Presupuestarios del Poder Ejecutivo con Matrices de Indicadores para Resultados

Ejercicio Fiscal 2025	
Trimestre:	Tercero
Fecha:	17/10/2025

DATOS DEL PROGRAMA																
Programa presupuestario	F065. Programa de Cultura Física y Deporte		Ramo:	13 Bienestar	Dependencia o entidad	Secretaría de Educación		Unidad (es) responsable (s)				Instituto del Deporte y Cultura Física del Estado de Morelos				
Actividad 1.3	Gestión de convenios para la vinculación interinstitucional para el desarrollo del deporte escolar.	Porcentaje de convenios firmados para la vinculación interinstitucional para el desarrollo del deporte escolar.	Mide la proporción de convenios firmados para la vinculación interinstitucional para el Desarrollo del Deporte escolar con relación a los convenios solicitados.	(Número de convenios firmados para la vinculación interinstitucional para el Desarrollo del Deporte escolar)/Total de convenios solicitados) * 100	Porcentaje	Gestión-Eficacia-Ascendente-Trimestral	80%	20%	40%	60%	80%	7	20%	15.0	60.0%	Verde
Actividad 1.2	Promoción y difusión de las escuelas formativas de las unidades deportivas.	Porcentaje de inscripción de las escuelas formativas de las unidades deportivas.	Mide el porcentaje de alumnos inscritos en escuelas formativas del INDEM.	(Número de alumnos inscritos a escuelas formativas/Total de alumnos inscritos en 2024)*100	Porcentaje	Gestión-Eficacia-Ascendente-Trimestral	80%				30%					Sin avances programados
Actividad 1.1	Implementación de programas de actividad física y deportiva en los municipios.	Porcentaje de programas deportivos y de activación física en los 36 municipios.	Mide la proporción de programas de actividad física y deportiva establecidos en los municipios con relación a los programas de actividad física y deportiva requeridos por los municipios.	(Número de programas de actividad física y deportiva establecidos en los municipios/Total de programa de actividad física y deportiva requeridos por los municipios)*100	Porcentaje	Gestión-Eficacia-Ascendente-Trimestral	80%	30%	60%	70%	80%	14.5	20%	98.0	60.0%	Verde
Componente 2	Participación de personas con diferentes tipos de minusvalías en el deporte adaptado de competencia y alto rendimiento.	Porcentaje de participación de deportistas incorporados al RENADE con diferentes minusvalías en el deporte adaptado, de competencia y de alto rendimiento.	Mide el porcentaje de deportistas incorporados al RENADE con diferentes minusvalías en el deporte adaptado, de competencia y de alto rendimiento que participan en competencias regionales y estatales con relación a los deportistas de deportistas incorporados al RENADE con diferentes minusvalías en el deporte adaptado, de competencia y de alto rendimiento.	(Número de deportistas incorporados al RENADE con diferentes minusvalías en el deporte adaptado, de competencia y de alto rendimiento que participan en competencias regionales y estatales/Total de deportistas incorporados al RENADE con diferentes minusvalías en el deporte adaptado, de competencia y de alto rendimiento)*100	Porcentaje	Gestión-Eficacia-Ascendente-Trimestral	80				40%					Sin avances programados
Actividad 2.2	Entrega de becas a deportistas adaptados que obtengan resultados destacados.	Porcentaje de deportistas de deporte adaptado con resultados destacados, con beca otorgada.	Mide la proporción de deportistas de deporte adaptado con resultados destacados que recibieron una beca con relación al total de deportistas de deporte adaptado con resultados destacados que solicitaron una beca.	(Número de deportistas de deporte adaptado con resultados destacados que recibieron una beca/Total de deportistas de deporte adaptado con resultados destacados que solicitaron una beca)* 100	Porcentaje	Gestión-Eficacia-Ascendente-Trimestral	80%			20%	40%	92	20%	92.0	20.0%	Verde
Actividad 2.1	Estrategias de impulso deportivo a personas con discapacidad o condición especial.	Porcentaje de personas con discapacidad o condición especial con apoyo otorgado.	Mide la proporción de personas con discapacidad o condición especial a las que se le otorga un apoyo con relación al total de deportistas que solicitaron apoyo.	(Número de personas con discapacidad o condición especial con apoyo otorgado/Total de personas con discapacidad o condición especial que solicitaron el apoyo)* 100	Porcentaje	Gestión-Eficacia-Ascendente-Trimestral	80%				10%					Sin avances programados



XI. Reportes de Metas de los Indicadores de los Programas Presupuestarios del Poder Ejecutivo con Matrices de Indicadores para Resultados

Ejercicio Fiscal 2025	
Trimestre:	Tercero
Fecha:	17/10/2025

DATOS DEL PROGRAMA																
Programa presupuestario	F065. Programa de Cultura Física y Deporte			Ramo	13_Bienestar	Dependencia o entidad	Secretaría de Educación				Unidad (es) responsable (s)			Instituto del Deporte y Cultura Física del Estado de Morelos		
Componente 3	Estrategias de fomento a la participación de atletas de competencia de alto rendimiento a través de la vinculación de las asociaciones deportivas.	Porcentaje de participación de atletas de competencia de alto rendimiento incorporados en el RENADE.	Mide el porcentaje de atletas de competencia de alto rendimiento en relación al total de atletas de alto rendimiento registrados en el RENADE.	(Número de atletas de competencia de alto rendimiento incorporados en el RENADE Inscritos en competencias regionales y estatales/Total de atletas de competencia de alto rendimiento registrados en el RENADE)*100.	Porcentaje	Gestión-Eficacia-Ascendente-Trimestral	80%				80%				Sin avances programados	
Actividad 3.2	Entrega de apoyos económicos y/o becas a deportistas de competencia y alto rendimiento.	Porcentaje de apoyos económicos y/o becas otorgados a deportistas de competencia y alto rendimiento.	Mide la proporción de apoyos económicos y/o becas otorgados a deportistas de competencia y alto rendimiento en relación al total de apoyos económicos y/o becas solicitados por deportistas de competencia y alto rendimiento.	(Número de apoyos económicos y/o becas otorgados a deportistas de competencia y alto rendimiento/Total de apoyos económicos becas solicitados por deportistas de competencia y alto rendimiento)*100	Porcentaje	Gestión-Eficacia-Ascendente-Trimestral	80%				80%				Sin avances programados	
Actividad 3.1	Búsqueda de capacitación a entrenadores deportivos de las unidades deportivas.	Porcentaje de cursos, talleres y pláticas impartidas en materia deportiva a deportistas de alto rendimiento.	Mide la proporción de cursos, talleres y pláticas impartidas en materia deportiva a deportistas de alto rendimiento con relación a los cursos y pláticas requeridas.	(Número de cursos, talleres y pláticas en materia deportiva a deportistas de alto rendimiento realizadas/Total de cursos, talleres y pláticas en materia deportiva a deportistas de alto rendimiento requeridas)*100	Porcentaje	Gestión-Eficacia-Ascendente-Trimestral	80%	30%	30%	30%	30%	5	36%	29.0	36.0%	Verde
Componente 4	Rehabilitación de Unidades Deportivas del Instituto del Deporte y Cultura Física del Estado de Morelos.	Porcentaje de unidades deportivas rehabilitadas.	Mide la proporción de unidades deportivas rehabilitadas con relación al total de unidades deportivas del Instituto que requieren rehabilitación.	(Número de unidades deportivas rehabilitadas/Total de unidades deportivas del Instituto que requieren rehabilitación)*100	Porcentaje	Gestión-Eficacia-Ascendente-Trimestral	80%			40%	40%	7	40%	7.0	40.0%	Verde
Actividad 4.2	Vinculación con sector público y privado mediante convenios para desarrollo de infraestructura deportiva y funcional para deportistas.	Porcentaje de convenios con sector público y privado para el desarrollo de infraestructura deportiva y funcional para deportistas.	Mide el porcentaje de convenios celebrados con sector público y privado para el desarrollo de infraestructura deportiva y funcional.	(Número de convenios celebrados con el sector público y privado para el desarrollo de infraestructura deportiva/Total de convenios celebrados con el sector público y privado para el desarrollo de infraestructura deportiva firmados en 2023)*100	Porcentaje	Gestión-Eficacia-Ascendente-Trimestral	80%				80%					Sin avances programados
Actividad 4.1	Supervisión de las Unidades Deportivas del Instituto para detección de necesidades de mantenimiento.	Porcentaje de Unidades Deportivas del Instituto supervisadas.	Mide la proporción de unidades deportivas del Instituto supervisadas con relación al total de unidades deportivas en administración del Instituto.	(Número de unidades deportivas supervisadas/Total de unidades deportivas del Instituto)*100	Porcentaje	Gestión-Eficacia-Ascendente-Trimestral	80%		40%	40%	40%	10	40%	50.0	40.0%	Verde





FINANZAS
SECRETARÍA DE ADMINISTRACIÓN
Y FINANZAS

XI. Reportes de Metas de los Indicadores de los Programas Presupuestarios del Poder Ejecutivo con Matrices de Indicadores para Resultados

Ejercicio Fiscal 2025	
Trimestre:	Tercero
Fecha:	17/10/2025

DATOS DEL PROGRAMA

Programa presupuestario:	F065. Programa de Cultura Física y Deporte	Ramo:	13_Bienestar	Dependencia o entidad:	Secretaría de Educación	Unidad (es) responsable (s):	Instituto del Deporte y Cultura Física del Estado de Morelos
--------------------------	--	-------	--------------	------------------------	-------------------------	------------------------------	--

PRESUPUESTO (Miles de pesos)

COMPONENTES DEL PRESUPUESTO

Presupuesto autorizado y/o modificado de corriente (Gastos de operación, acciones de fomento, coparticipaciones y aportaciones federales)

Presupuesto autorizado y/o modificado de capital

Modalidad del presupuesto	Recursos Fiscales	Recursos Federales (No etiquetado) Ramo / Fondo	Recursos Federales (Etiquetados) Ramo / Fondo	Otros Recursos (Ingresos propios, Otros recursos de libre disposición)	Presupuesto total	Recursos Fiscales	Recursos Federales (No etiquetado) Ramo / Fondo	Recursos Federales (Etiquetados) Ramo / Fondo	Otros Recursos (Ingresos propios, Otros recursos de libre disposición)	Presupuesto total
		Ramo 28 Participaciones a entidades federativas								
PRESUPUESTO AUTORIZADO		51,389.69		10,038.4	61,428.09					
PRESUPUESTO MODIFICADO		52,653.48		10,038.4	62,691.9					

Gasto autorizado total (Gasto corriente (Gastos de operación, acciones de fomento, coparticipaciones y aportaciones federales) + Gasto de capital) 62,691.88

Devenido al trimestre de dato (Gasto corriente (Gastos de operación, acciones de fomento, coparticipaciones y aportaciones federales))

Devenido al trimestre de dato de capital

Modalidad del presupuesto	Recursos Fiscales devengados	Recursos Federales (No etiquetado) devengados Ramo / Fondo	Recursos Federales (Etiquetados) devengados Ramo / Fondo	Otros Recursos (Ingresos propios, Otros recursos de libre disposición) devengados	Total devengado	Porcentaje devengado	Recursos Fiscales devengados	Recursos Federales (No etiquetado) devengados Ramo / Fondo	Recursos Federales (Etiquetados) devengados Ramo / Fondo	Otros Recursos (Ingresos propios, Otros recursos de libre disposición) devengados	Total devengado	Porcentaje devengado
PRESUPUESTO AUTORIZADO						0.0%						0.0%
PRESUPUESTO MODIFICADO		38,568.20		7,838.3	46,406.5	74.0%						0.0%

Gasto Devengado total (Gasto corriente y/o acciones de fomento, coparticipaciones y aportaciones federales) + Gasto de capital 46,406.46

Porcentaje devengado del presupuesto total 74.02%



FINANZAS
SECRETARÍA DE ADMINISTRACIÓN
Y FINANZAS

XI. Reportes de Metas de los Indicadores de los Programas Presupuestarios del Poder Ejecutivo con Matrices de Indicadores para Resultados

Ejercicio Fiscal 2025	
Trimestre:	Tercero
Fecha:	17/10/2025

DATOS DEL PROGRAMA

Programa presupuestario:	F065. Programa de Cultura Física y Deporte		Ramo:	13_Bienestar		Dependencia o entidad:	Secretaría de Educación		Unidad (es) responsable (s):	Instituto del Deporte y Cultura Física del Estado de Morelos					
Ejercido al trimestre de cierre Gasto corriente (Gastos de operación, acciones de fomento, coparticipaciones y aportaciones federales)							Ejercido al trimestre de cierre gasto de capital								
Modalidad del presupuesto	Recursos Fiscales ejercidos	Recursos Federales (No etiquetado) ejercidos Ramo / Fondo	Recursos Federales (Etiquetados) ejercidos Ramo / Fondo	Otros Recursos (Ingresos propios, Otros recursos de libre disposición) ejercidos	Total ejercido	Porcentaje ejercido	Recursos Fiscales ejercidos	Recursos Federales (No etiquetado) ejercidos Ramo / Fondo	Recursos Federales (Etiquetados) ejercidos Ramo / Fondo			Otros Recursos (Ingresos propios, Otros recursos de libre disposición) ejercidos	Total ejercido	Porcentaje ejercido	
PRESUPUESTO AUTORIZADO		25,981.4		5,029.8	31,011.2	50.5%									0.0%
PRESUPUESTO MODIFICADO						0.0%									0.0%
Gasto Ejercido total (Gasto corriente y/o acciones de fomento, coparticipaciones y aportaciones federales) + Gasto de capital)													31,011.20		
Porcentaje ejercido del presupuesto total													49.47%		
Observaciones															


 Berenisse Sanchez Morales
 Coordinadora de Área Administrativa del Instituto del Deporte y Cultura Física del Estado de Morelos



XI. Reportes de Metas de los Indicadores de los Programas Presupuestarios del Poder Ejecutivo con Matrices de Indicadores para Resultados

Table with columns for Program, Ramo, Dependencia, Unidad, Finalidad, Función, Subfunción, Actividad, and a detailed Results Matrix with indicators, objectives, and performance metrics.

Handwritten signature or mark at the bottom right of the page.



MORELOS

LA LEY DEL ESTADO ES LA LEY
LA LEY DEL ESTADO ES LA LEY
LA LEY DEL ESTADO ES LA LEY

FINANZAS

SECRETARÍA DE ADMINISTRACIÓN
Y FINANZAS

XI. Reportes de Metas de los Indicadores de los Programas Presupuestarios del Poder Ejecutivo con Matrices de Indicadores para Resultados

Ejercicio Fiscal 2025

Trimestre: Tercero

Fecha: 17/10/2025

P248: "Sistema Estatal de Monitoreo y Evaluación del Desarrollo Social (SEM&E)"

Programa presupuestario:	P108. Sistema Estatal de Monitoreo y Evaluación del Desarrollo Social		Ramo:	13_Bienestar	Dependencia o entidad	Secretaría de Bienestar			Unidad (es) responsable (s):				Comisión Estatal de Evaluación del Estado de Morelos			
Actividad 1.8	Publicación de catálogo de Organizaciones de Sociedad Civil (OSC) en materia de desarrollo social	inventario de Organizaciones Sociales Civiles (OSC) publicado	Inventario de las Organizaciones Sociales Civiles (OSC) publicado en el Sistema Estatal de Monitoreo y Evaluación	Inventario de Organizaciones Sociales Civiles (OSC) publicado	Número	Gestión-Eficacia-Ascendente-Trimestral	1	1	0%	0%	100%	100%		1	100%	Verde



XI. Reportes de Metas de los Indicadores de los Programas Presupuestarios del Poder Ejecutivo con Matrices de Indicadores para Resultados

P248: "Sistema Estatal de Monitoreo y Evaluación del Desarrollo Social (SEM&E)"

Programa presupuestario	P108. Sistema Estatal de Monitoreo y Evaluación del Desarrollo Social		Ramo:	13_Bienestar	Dependencia o entidad	Secretaría de Bienestar		Unidad (es) responsable (s):								Comisión Estatal de Evaluación del Estado de Morelos		
Actividad 1.7	Actualización de Zonas de Atención Prioritarias de Morelos (ZAP)	Estudio de Zonas de Atención Prioritaria del Estado publicado	Publicación en el SEM&E de las Zonas de Atención Prioritaria (ZAP) el cual permitirá al Ejecutivo Estatal, dirigir las acciones más urgentes para superar los rezagos territoriales y promover el ejercicio de los derechos para el desarrollo social.	Publicación del estudio realizado de las Zonas de Atención Prioritaria	Número	Gestión-Eficacia-Ascendente-Trimestral	1	1	100%	100%	100%	100%	0	0%	1	100%	Verde	
Actividad 1.6.2	Actualización del Padrón Único de Beneficiarios (PUB) en el SEM&E	Publicación del Padrón Único de beneficiarios	Publicación en el SEM&E del Padrón Único de Beneficiarios (PUB) el cual permitirá al Ejecutivo Estatal y público en general, consultar el número de beneficiarios atendidos por medio de los programas sociales, en el año fiscal anterior	Publicación del Padrón Único de Beneficiarios del año anterior inmediato	Número	Gestión-Eficacia-Ascendente-Trimestral	1	1	100%	100%	100%	100%			1	100%	Verde	
Actividad 1.6.1		Porcentaje de Padrón de Beneficiarios integrado en relación a los programas sociales reportados en el CEPS/CAMPS del año anterior inmediato.	Mide el porcentaje de los Padrones de Beneficiarios integrados en el PUB respecto a los programas del CEPS/CAMPS del año fiscal anterior.	(Número de padrones de beneficiarios incorporados al padrón único de beneficiarios/Total de padrones de beneficiarios reportados por las Instancias Generadoras)*100	Porcentaje	Gestión-Eficacia-Ascendente-Trimestral	80	85	100%	100%	100%	100%			54	100%	Verde	
Actividad 1.5	Análisis de Padrón de beneficiarios por programa	Porcentaje de Padrones de Beneficiarios analizados, en relación a los progrmas sociales registrados en el CEPS/CAMPS del año en curso.	Mide el porcentaje de Padrones de Beneficiarios de programas sociales analizados, respecto a los reportados por las Instancias Generadoras (IG) en los tiempos establecidos	(Número de Padrones de Beneficiarios actualizados por programa en el SEM&E / Total de Padrones beneficiarios reportados por las IG a la Coeval) * 100	Porcentaje	Gestión-Eficacia-Ascendente-Trimestral	80	85	0%	40%	70%	100%			63	76%	Verde	
Actividad 1.4	Validación de Reglas de Operación de los programas de Desarrollo social	Porcentaje de Reglas de Operación aprobadas en relación a los programas sociales registrados en el CEPS/CAMPS.	Mide el porcentaje de reglas de operación aprobadas en relación al total de reglas de operación solicitadas para su aprobación	(Número de reglas de operación aprobadas/Total de programas registrados en el CEPS/CAMPS)*100	Porcentaje	Gestión-Eficacia-Ascendente-Trimestral	80	85	0%	40%	80%	100%			63	76%	Verde	
Actividad 1.3	Capacitación a servidores públicos respecto a la generación de insumos que sustenten los programas sociales reportados.	Porcentaje de capacitaciones realizadas respecto a la generación de insumos que sustenten los programas sociales reportados.	Mide el porcentaje de capacitaciones realizadas respecto a la generación de insumos que sustenten los programas sociales reportados en relación al total de capacitaciones programadas.	(Número de capacitaciones realizaas / Total capacitaciones programadas)*100	Porcentaje	Gestión-Eficacia-Ascendente-Trimestral	80	85	0%	30%	60%	100%			30	60%	Verde	
Actividad 1.2	Inegración de documentos normativos (Diagnóstico, MIR, ROP, CUAPS) de Programas Sociales (CEPS/CAMPS)	Número de programas sociales registrados en el Catálogo Estatal/Municipal de Programas Sociales (CEPS/CAMPS) que cuentan con todos los documentos normativos	Porcentaje de programas sociales registrados en el Catálogo Estatal/Municipal de Programas Sociales de la Comisión Estatal de Evaluación del Desarrollo Social que cuentan con todos los documentos normativos	(Número de programas sociales registrados en el CEPS/CAMPS que cuentan con todos los documentos normativos/Total de programas sociales que se reportan a la COEVAL en el año fiscal)*100	Porcentaje	Gestión-Eficacia-Ascendente-Trimestral	80	85	20%	50%	70%	100%	50	25%	63	70%	Verde	



MORELOS

LA TIERRA QUE NOS VIVE
MAYALCATEPEC
1917-1977

FINANZAS

SECRETARÍA DE ADMINISTRACIÓN
Y FINANZAS

Ejercicio Fiscal 2025

Trimestre: Tercero

Fecha: 17/10/2025

XI. Reportes de Metas de los Indicadores de los Programas Presupuestarios del Poder Ejecutivo con Matrices de Indicadores para Resultados

P248: "Sistema Estatal de Monitoreo y Evaluación del Desarrollo Social (SEM&E)"																	
Programa presupuestario:	P108. Sistema Estatal de Monitoreo y Evaluación del Desarrollo Social		Ramo:	13_Bienestar	Dependencia o entidad	Secretaría de Bienestar			Unidad (es) responsable (s):					Comisión Estatal de Evaluación del Estado de Morelos			
Actividad 1.1	Publicación del Catálogo Estatal/Municipal de Programas Sociales (CEPS/CAMPS)	Número de programas sociales registrados en el Catálogo Estatal/Municipal de Programas Sociales CEPS/CAMPS	Porcentaje de programas sociales registrados en el Catálogo Estatal de Programas Sociales de la Comisión Estatal de Evaluación del Desarrollo Social	(Número de programas sociales registrados en el CEPS/CAMPS / Total de programas sociales que se reportan a la Secretaría de Hacienda en el año fiscal)*100	Porcentaje	Gestión-Eficacia-Ascendente-Trimestral	80	85	20%	50%	70%	100%			83	70%	Verde
Componente 2.2		Porcentaje de evaluaciones externas realizadas	Mide la cantidad de evaluaciones externas realizadas en relación al total de evaluaciones programadas en el PAEDS	(Número de evaluaciones externas realizadas/Total de evaluaciones programadas)*100	Porcentaje	Gestión-Eficacia-Ascendente-Trimestral	80	85	0%	0%	50%	100%			2	50%	Verde



XI. Reportes de Metas de los Indicadores de los Programas Presupuestarios del Poder Ejecutivo con Matrices de Indicadores para Resultados

P248: "Sistema Estatal de Monitoreo y Evaluación del Desarrollo Social (SEM&E)"

Programa presupuestario:	P108. Sistema Estatal de Monitoreo y Evaluación del Desarrollo Social		Ramo:	13_Bienestar	Dependencia o entidad	Secretaría de Bienestar		Unidad (es) responsable (s):				Comisión Estatal de Evaluación del Estado de Morelos					
Componente 2.1	Evaluaciones externas e internas realizadas	Porcentaje de evaluaciones internas realizadas.	Mide la evaluación interna que las propias dependencias realizan del desarrollo de los programas sociales del año fiscal anterior	(Número de evaluaciones internas realizadas/ Total de programas sociales registrados en el CEPS del año fiscal anterior) *100	Porcentaje	Gestión-Eficacia-Ascendente-Trimestral	80	85	0%	50%	100%	100%			15	50%	Rojo
Actividad 2.7	Realización del Seminario Estatal de Evaluación	Seminario Estatal de Evaluación realizado	Refiere a la realización del seminario estatal de evaluación anual	Seminario Estatal de evaluación realizado	Número	Gestión-Eficacia-Ascendente-Trimestral	1	1	0%	100%	100%	100%			0	0%	Rojo
Actividad 2.6	Evaluaciones externas realizadas.	Porcentaje de evaluaciones externas realizadas, con seguimiento en relación a las estipuladas en el PAEDS.	Mide la cobertura de las evaluaciones externas a programas sociales a las que se les da seguimiento del total de evaluaciones externas realizadas	(Número de evaluaciones externas con seguimiento/Total de evaluaciones externas programadas en el PAEDS)*100	Porcentaje	Gestión-Eficacia-Ascendente-Trimestral	90	90	0%	0%	50%	100%			2	50%	Verde
Actividad 2.5	Contratación de evaluadores externos	Evaluadores contratados	Refiere a la contratación de evaluadores externos que cumplen con el perfil para llevar a cabo las evaluaciones requeridas en el PAEDS	(Número de Evaluadores externos contratados / Número de evaluaciones programadas en el PAEDS) *100	Porcentaje	Gestión-Eficacia-Ascendente-Trimestral	90	90	0%	0%	100%	100%			2	70%	Amarillo
Actividad 2.4	Elaboración de los Términos de Referencia (TdR) de las evaluaciones programadas dentro del PAEDS	Porcentaje de TdR elaborados en relación a las evaluaciones programadas en el PAEDS.	Mide la proporción de Términos de referencia elaborados en función de los requeridos para llevar a cabo las evaluaciones determinadas en el Programa Anual de Evaluación del Desarrollo Social	(Número de Términos de Referencia elaborados/Total de Términos de Referencia requeridos para realizar las evaluaciones)*100	Porcentaje	Gestión-Eficacia-Ascendente-Trimestral	90	90	0%	100%	100%	100%			2	100%	Verde
Actividad 2.3	Publicación del Programa Anual de Evaluación del Desarrollo Social (PAEDS)	Programa Anual de Evaluación del Desarrollo Social (PAEDS) creado y publicado.	Mide la realización y publicación del Programa Anual de Evaluación del desarrollo Social (PAEDS) del año fiscal correspondiente	Programa Anual de Evaluación del Desarrollo Social (PAEDS)	Número	Gestión-Eficacia-Ascendente-Trimestral	1	1	0%	100%	100%	100%			1	100%	Verde
Actividad 2.2	Elaboración de evaluaciones internas por la dependencias	Porcentaje de fichas de evaluaciones internas requisitadas, en relación a los programas sociales registrados en el CEPS del año anterior inmediato.	Mide el cumplimiento de fichas de evaluaciones internas requisitadas por las dependencias	(Número de fichas de evaluaciones internas requisitadas/Total de fichas de evaluaciones internas requeridas)*100	Porcentaje	Gestión-Eficacia-Ascendente-Trimestral	80	85	0%	50%	100%	100%			12	50%	Rojo
Actividad 2.1	Publicación de avance de indicadores de programas sociales derivado de evaluación interna	Porcentaje de avances de indicadores publicados, derivado de fichas de evaluaciones internas entregados.	Publicación de reportes avance de los indicadores de los programas sociales	Publicación del reporte de avance de indicadores de programas sociales en el Sistema Estatal de Monitoreo y Evaluación (SEM&E)	Número	Gestión-Eficacia-Ascendente-Trimestral	1	1	0%	0%	100%	100%			0	50%	Rojo



MORELOS
LA TIERRA QUE NOS DA LA VIDA

FINANZAS
SECRETARÍA DE ADMINISTRACIÓN Y FINANZAS

XI. Reportes de Metas de los Indicadores de los Programas Presupuestarios del Poder Ejecutivo con Matrices de Indicadores para Resultados

Ejercicio Fiscal 2025	
Trimestre:	Tercero
Fecha:	17/10/2025

P248: "Sistema Estatal de Monitoreo y Evaluación del Desarrollo Social (SEM&E)"																	
Programa presupuestario:	P108. Sistema Estatal de Monitoreo y Evaluación del Desarrollo Social		Ramo:	13_Bienestar	Dependencia o entidad	Secretaría de Bienestar			Unidad (es) responsable (s):					Comisión Estatal de Evaluación del Estado de Morelos			
Componente 3	Aspectos Susceptibles de Mejora (ASM) atendidos	Porcentaje de recomendaciones derivadas de evaluaciones externas atendidas	Mide el porcentaje de recomendaciones derivadas de las evaluaciones externas y que son atendidas por las dependencias	(Número de recomendaciones atendidas/Total de recomendaciones derivadas de las evaluaciones externas)*100	Porcentaje	Gestión-Eficacia-Ascendente-Trimestral	80	85	0%	0%	50%	100%			5	50%	Verde
Actividad 3.4	Seguimiento de los ASM del año anterior en el Sistema de Seguimiento de ASM (SSASM)	Porcentaje de ASM del año anterior con seguimiento dentro del SSASM, en relación a las recomendaciones derivadas de las evaluaciones externas realizadas.	Mide el seguimiento que las dependencias le dan a sus Aspectos Susceptibles de Mejora reportados en año anterior	(Número de Aspectos Susceptibles de Mejora con seguimiento en el sistema/Total de Aspectos Susceptibles de Mejora derivados de las evaluaciones externas)*100	Porcentaje	Gestión-Eficacia-Ascendente-Trimestral	80	85	0%	25%	50%	100%			5	50%	Verde
Actividad 3.3	Solicitud de requisición de formatos de Aspectos Susceptibles de Mejora del año anterior de evaluación externa	Porcentaje de formatos de ASM entregados, respecto a las recomendaciones derivadas de las evaluaciones externas del año anterior requisitados.	Mide el cumplimiento de formatos de ASM de evaluaciones externas del año anterior requisitados por las dependencias	(Número de formatos de Aspectos Susceptibles de Mejora de evaluaciones externas requisitados/Total de Aspectos Susceptibles de Mejora identificados en las evaluaciones externas)*100	Porcentaje	Gestión-Eficacia-Ascendente-Trimestral	80	85	0%	25%	50%	100%			4	50%	Verde



MORELOS

LA ENTERRA QUE NUESTROS
GOBIERNO DE MORELOS
1917-2025

FINANZAS

SECRETARÍA DE ADMINISTRACIÓN
Y FINANZAS

XI. Reportes de Metas de los Indicadores de los Programas Presupuestarios del Poder Ejecutivo con Matrices de Indicadores para Resultados

Ejercicio Fiscal 2025

Trimestre: Tercero

Fecha: 17/10/2025

P248: "Sistema Estatal de Monitoreo y Evaluación del Desarrollo Social (SEM&E)"																	
Programa presupuestario:	P108. Sistema Estatal de Monitoreo y Evaluación del Desarrollo Social		Ramo:	13_Bienestar	Dependencia o entidad	Secretaría de Bienestar			Unidad (es) responsable (s):						Comisión Estatal de Evaluación del Estado de Morelos		
Actividad 3.2	Capacitación a servidores públicos en materia de Aspectos Susceptibles de Mejora (ASM)	Porcentaje de capacitaciones en materia de Aspectos Susceptibles de Mejora (ASM), respecto a las recomendaciones recibidas.	Mide el porcentaje de capacitaciones a servidores públicos que ejecutan programas sociales, en materia de ASM	(Número de capacitaciones en materia de Aspectos Susceptibles de Mejora/Total de áreas involucradas que requieren capacitación en materia de Aspectos Susceptibles de Mejora)*100	Porcentaje	Gestión-Eficacia-Ascendente-Trimestral	80	85	0%	25%	50%	100%			3	50%	Verde
Actividad 3.1	Entrega de resultados de evaluaciones externas del año anterior	Porcentaje de informes finales de evaluaciones externas entregados a las áreas evaluadas, en relación a las evaluaciones reportadas en el PAEDS del año anterior inmediato.	Mide el porcentaje de los informes finales de evaluaciones externas entregados con relación al total de informes finales programados en el PAEDS del año anterior inmediato.	(Número de informes finales de evaluaciones externas entregados/Total evaluaciones programadas en el PAEDS)*100	Porcentaje	Gestión-Eficacia-Ascendente-Trimestral	80	85	0%	100%	100%	100%			3	100%	Verde



XI. Reportes de Metas de los Indicadores de los Programas Presupuestarios del Poder Ejecutivo con Matrices de Indicadores para Resultados

P24B: "Sistema Estatal de Monitoreo y Evaluación del Desarrollo Social (SEM&E)"																		
Programa presupuestario:	P108. Sistema Estatal de Monitoreo y Evaluación del Desarrollo Social		Ramo:	13_Bienestar	Dependencia o entidad	Secretaría de Bienestar			Unidad (es) responsable (s):				Comisión Estatal de Evaluación del Estado de Morelos					
Componente 4	Contraloría Social (CS) aplicada	Porcentaje de Programas Sociales supervisados por la Contraloría Social	Mide la cobertura de programas de desarrollo social supervisados por la Contraloría Social en relación al total de programas de desarrollo social evaluados	(Número de programas de desarrollo social supervisados por la Contraloría Social/Total de programas de desarrollo social integrados a la CS)*100	Porcentaje	Gestión-Eficacia-Ascendente-Trimestral	80	85	0%	25%	50%	100%	2	25%	11	50%	Verde	
		Porcentaje de quejas atendidas en la contraloría social	Mide el número de quejas atendidas mediante la contraloría social en relación al total de quejas recibidas por la ciudadanía	(Número de quejas atendidas mediante la contraloría social/Total de quejas recibidas por la ciudadanía)*100	Porcentaje	Gestión-Eficacia-Ascendente-Trimestral	80	85	25%	50%	75%	100%	0	25%	0	75%	Verde	
Actividad 4.4	Verificación del cumplimiento de entrega de bienes y servicios de los programas sociales.	Porcentaje de programas sociales verificados, respecto al número de programas sociales registrados en el CEPS/CAMPS	Refiere a los programas sociales verificados en relación al total de programas sociales registrados en el CEPS/CAMPS	(Número de programas sociales verificados/Total de programas sociales registrados en el CEPS/CAMPS)*100	Porcentaje	Gestión-Eficacia-Ascendente-Trimestral	80	85	0%	30%	60%	100%	4	10%	11	15%	Rojo	
Actividad 4.3	Capacitaciones en materia de Contraloría Social de programas sociales	Porcentaje de capacitaciones realizadas en materia de contraloría social	Mide la cantidad de capacitaciones realizadas en materia de contraloría social en relación al total de verificaciones realizadas.	(Número de capacitaciones realizadas en materia de contraloría social/Total de verificaciones realizadas de programas sociales)*100	Porcentaje	Gestión-Eficacia-Ascendente-Trimestral	80	85	0%	30%	60%	100%	4	10%	11	60%	Verde	
Actividad 4.2	Sesiones del Comité de Contraloría Social realizadas.	Porcentaje de capacitaciones realizadas en materia de contraloría social en relación a las verificaciones realizadas.	Porcentaje de sesiones realizadas del Comité de Contraloría Social en relación al total de sesiones programadas por el Comité de Contraloría Social	(Número de sesiones realizadas del Comité de Contraloría Social/Total de sesiones programadas por el Comité de Contraloría Social)*100	Porcentaje	Gestión-Eficacia-Ascendente-Trimestral	80	85	0%	50%	75%	100%	0	0%	11	75%	Verde	
Actividad 4.1	Creación del comité de contraloría social	Comité de Contraloría Social creado	Creación del comité de la Contraloría Social	Comité de Contraloría Social creado	Número	Gestión-Eficacia-Ascendente-Trimestral	1	1	0%	100%	100%	100%	0	0%	1	100%	Verde	
PRESUPUESTO (Miles de pesos)																		
COMPONENTES DEL PRESUPUESTO																		
Presupuesto autorizado y/o modificado Gasto corriente (Gastos de operación, acciones de fomento, coparticipaciones y aportaciones federales)										Presupuesto autorizado y/o modificado Gasto de capital								
Modalidad del presupuesto	Recursos Fiscales autorizado	Recursos Federales (No etiquetado) Ramo / Fondo	Recursos Federales (Etiquetados) Ramo / Fondo	Otros Recursos (Ingresos propios, Otros recursos de libre disposición)	Presupuesto total	Recursos Fiscales autorizado	Recursos Federales (No etiquetado) Ramo / Fondo	Recursos Federales (Etiquetados) Ramo / Fondo	Otros Recursos (Ingresos propios, Otros recursos de libre disposición)	Presupuesto total								
PRESUPUESTO AUTORIZADO		1,450.00			1,450.00													
PRESUPUESTO MODIFICADO																		



MORELOS

LA TIERRA EN LA UNIÓN
LA UNIÓN EN LA LIBERTAD

FINANZAS

SECRETARÍA DE ADMINISTRACIÓN
Y FINANZAS

Ejercicio Fiscal 2025

Trimestre: Tercero

Fecha: 17/10/2025

XI. Reportes de Metas de los Indicadores de los Programas Presupuestarios del Poder Ejecutivo con Matrices de Indicadores para Resultados

P248: "Sistema Estatal de Monitoreo y Evaluación del Desarrollo Social (SEM&E)"

Programa presupuestario:		Ramo:		Dependencia o entidad:		Secretaría de Bienestar		Unidad (es) responsable (s):		Comisión Estatal de Evaluación del Estado de Morelos		
P108. Sistema Estatal de Monitoreo y Evaluación del Desarrollo Social		13_Bienestar								Gasto autorizado total (Gasto corriente (Gastos de operación, acciones de fomento, coparticipaciones y aportaciones federales)) + Gasto de capital		
										1,450.00		
Devengado al trimestre de cierre Gasto corriente (Gastos de operación, acciones de fomento, coparticipaciones y aportaciones federales)							Devengado al trimestre de cierre gasto de capital					
Modalidad del presupuesto	Recursos Fiscales devengados	Recursos Federales (No etiquetado) devengados Ramo / Fondo	Recursos Federales (Etiquetados) devengados Ramo / Fondo	Otros Recursos (Ingresos propios, Otros recursos de libre disposición) devengados	Total devengado	Porcentaje devengado	Recursos Fiscales devengados	Recursos Federales (No etiquetado) devengados	Recursos Federales (Etiquetados) devengados Ramo / Fondo	Otros Recursos (Ingresos propios, Otros recursos de libre disposición) devengados	Total devengado	Porcentaje devengado
PRESUPUESTO AUTORIZADO		52.00			52.0	3.6%						0.0%
PRESUPUESTO MODIFICADO						0.0%						0.0%
										Gasto Devengado total (Gasto corriente y/o acciones de fomento, coparticipaciones y aportaciones federales) + Gasto de capital		52.00
										Porcentaje devengado del presupuesto total		3.59%
Ejercido al trimestre de cierre Gasto corriente (Gastos de operación, acciones de fomento, coparticipaciones y aportaciones federales)							Devengado al trimestre de cierre gasto de capital					
Modalidad del presupuesto	Recursos Fiscales ejercidos	Recursos Federales (No etiquetado) ejercidos Ramo / Fondo	Recursos Federales (Etiquetados) ejercidos Ramo / Fondo	Otros Recursos (Ingresos propios, Otros recursos de libre disposición) ejercidos	Total ejercido	Porcentaje devengado	Recursos Fiscales ejercidos	Recursos Federales (No etiquetado) ejercidos	Recursos Federales (Etiquetados) ejercidos Ramo / Fondo	Otros Recursos (Ingresos propios, Otros recursos de libre disposición) ejercidos	Total ejercido	Porcentaje ejercido
PRESUPUESTO AUTORIZADO		12.0			12.0	0.8%						0.0%
PRESUPUESTO MODIFICADO						0.0%						0.0%
										Gasto Devengado total (Gasto corriente y/o acciones de fomento, coparticipaciones y aportaciones federales) + Gasto de capital		12.00



MORELOS

LA TIERRA QUE ENA ENA UNO
CULTURA Y HERENCIA

FINANZAS

SECRETARÍA DE ADMINISTRACIÓN
Y FINANZAS

Ejercicio Fiscal 2025

Trimestre: Tercero

Fecha: 17/10/2025

XI. Reportes de Metas de los Indicadores de los Programas Presupuestarios del Poder Ejecutivo con Matrices de Indicadores para Resultados

P248: "Sistema Estatal de Monitoreo y Evaluación del Desarrollo Social (SEM&E)"							
Programa presupuestario:	P108. Sistema Estatal de Monitoreo y Evaluación del Desarrollo Social	Ramo:	13_Bienestar	Dependencia o entidad:	Secretaría de Bienestar	Unidad (es) responsable (s):	Comisión Estatal de Evaluación del Estado de Morelos
Porcentaje devengado del presupuesto total							0.8%
Observaciones							

Elaboró

DIANA LÓPEZ SOLANO
ESPECIALISTA ADMINISTRATIVO

Autorizó

LIC. CARLOS FRANCISCO CALTENCO SERRANO
DIRECTOR DE LA COMISION ESTATAL DE EVALUACIÓN DEL DESARROLLO SOCIAL

XI. Reportes de Metas de los Indicadores de los Programas Presupuestarios del Poder Ejecutivo con Matrices de Indicadores para Resultados

DATOS DEL PROGRAMA																		
Programa presupuestario:	E107 Fortalecimiento para el bienestar social de las comunidades de atención prioritaria			Nombre:	13_Bienestar	Dependencia o entidad:	Secretaría de Bienestar	Unidad (es) responsable (s):	Dirección General de Comunidades de Atención Prioritaria (Inclusión)									
Plan Estatal de Desarrollo 2025-2030				Programa derivado del PED 2025-2030				Agenda 2030										
Eje rector:	Eje 3 "Bienestar para el Pueblo"			Programa:	No disponible	Objetivo:	Objetivo 5: Lograr la igualdad entre los géneros y empoderar a todas las mujeres y las niñas	Meta:	1.4. Para 2030, garantizar que todos los hombres y mujeres, en particular los pobres y los vulnerables, tengan los mismos derechos a los recursos económicos, así como acceso a los servicios básicos, la propiedad y el control de las tierras y otros bienes, la herencia, los recursos naturales, las nuevas tecnologías apropiadas y los servicios financieros, incluida la microfinanciación			Ejes transversales:		ANOTE EL EJE TRANSVERSAL DE ACUERDO AL PED				
Objetivo estratégico:	3.1 Garantizar el desarrollo integral y sostenible de las personas, zonas y comunidades de atención prioritaria en el Estado de Morelos, con enfoque de construcción de paz, derechos humanos, inclusión y diversidad			Objetivo:	No disponible													
Clasificación Funcional							Actividad Institucional											
Finalidad:	2. Desarrollo social		Función:	2.7 Otros Asuntos Sociales		Subfunción:	2.6.8 Otros Grupos Vulnerables		112. Inclusión laboral de grupos en situación de vulnerabilidad									
RESULTADOS																		
Nivel	Objetivos (Resumen Narrativo)	Nombre del indicador	Definición del indicador	Método de cálculo	Unidad de medida	Tipo -Dimensión-Sentido de medición-Frecuencia de medición	Programación de metas trimestrales 2025				AVANCE DEL TERCER TRIMESTRE (OCT-SEP)		AVANCE ACUMULADO AL TERCER TRIMESTRE (ENERO-SEPT)		Verde: Cumplimiento del 100-80% y menor o igual a 120% Amarillo: Cumplimiento del 70-79% y mayor a 120% y menor a 130% Rojo: Cumplimiento menor al 70% Naranja: Cumplimiento mayor o igual al 130%			
							Meta anual	2024	2025	1er. Trim.	2do. Trim.	3er. Trim.	4to. Trim.	Absoluto		Relativo	Absoluto	Relativo
Fin	Contribuir a una sociedad incluyente e igualitaria mediante el bienestar e inclusión de las Comunidades de Atención Prioritarias (Personas LGBTQ+, Personas Adultas Mayores y Personas con Discapacidad)					Estratégico-Eficacia-Ascendente-Trienal												
Propósito	Inclusión, igualdad y bienestar de las comunidades de atención prioritaria (personas adultas mayores, personas con discapacidad y personas LGBTQ+)	Porcentaje de personas de las comunidades de atención prioritaria (personas adultas mayores, personas con discapacidad y personas LGBTQ+ beneficiadas)	Mide la proporción de personas de las comunidades de atención prioritaria (personas adultas mayores, personas con discapacidad y personas LGBTQ+ beneficiadas con apoyos y capacitación) en relación al total de personas de las comunidades de atención prioritaria	(Número personas de las comunidades de atención prioritaria (personas adultas mayores, personas con discapacidad y personas LGBTQ+ beneficiadas con apoyos y capacitación)/Total de personas de las comunidades de atención prioritaria) X 100	Porcentaje	Estratégico-Ascendente-Anual	Nuevo indicador	(100%)7500		24%	50%	75%	100%	3500	48%	6700	75%	Verde



MORELOS
LA TIERRA QUE NOS UNIÓ
CONTRA EL TIEMPO
CONTRA LA MUERTE

FINANZAS
SECRETARÍA DE ADMINISTRACIÓN
Y FINANZAS

XI. Reportes de Metas de los Indicadores de los Programas Presupuestarios del Poder Ejecutivo con Matrices de Indicadores para Resultados

Ejercicio Fiscal 2025	
Trimestre:	Tercero
Fecha:	17/10/2025

Programa presupuestario	DATOS DEL PROGRAMA																		
	E107 Fortalecimiento para el bienestar social de las comunidades de atención prioritaria	Ramo:	13 Bienestar	Dependencia o entidad	Secretaría de Bienestar	Unidad (es) responsable (s):						Dirección General de Comunidades de Atención Prioritaria e Inclusión							
Componente 1	Programa "Fortalecimiento para el Bienestar de las personas LGBTIQ+ en Morelos operando"	Porcentaje de personas de la comunidad LGBTIQ+ beneficiadas con apoyo económico otorgado	Mide la proporción de personas de la comunidad LGBTIQ+ beneficiadas con apoyo económico en relación al total de personas de la comunidad LGBTIQ+	(Número personas de la comunidad LGBTIQ+ beneficiadas con apoyo económico / Total de personas de la comunidad LGBTIQ+) X 100	Porcentaje	Gestión-Ascendente-Trimestral	Nuevo indicador	(100%)600	100%	100%	100%	600	100%	600	100%	600	100%	Verde	
		Porcentaje de personas de la comunidad LGBTIQ+ capacitadas	Mide la proporción de personas de la comunidad LGBTIQ+ beneficiadas con capacitación en relación al total de personas de la comunidad LGBTIQ+	(Número de personas de la comunidad LGBTIQ+ beneficiadas con capacitación / Total de personas de la comunidad LGBTIQ+) X 100	Porcentaje	Gestión-Ascendente-Trimestral	Nuevo indicador	(100%)600	100%	100%	600	1	600	100%	600	100%	600	100%	Verde
Actividad 1.4	Elaboración del padron de beneficiarios	Porcentaje de avance en la integración del padron de beneficiarios	Mide el avance realizado en la integración del padron de beneficiarios con relación al avance programado	(Avance realizado en la integración del padron de beneficiarios / Total de avance programado) X 100	Porcentaje	Gestión-Ascendente-Trimestral	Nuevo indicador	(100%)1	100%	100%	1	100%	1	100%	1	100%	1	100%	Verde
Actividad 1.3	Validación de solicitudes de las personas interesadas en el programa	Porcentaje de solicitudes validadas de los interesados en el programa	Mide la proporción de solicitudes validadas con relación a las solicitudes recibidas	(Número de solicitudes para ingreso al programa validadas / Total de solicitudes presentadas)	Porcentaje	Gestión-Ascendente-Trimestral	Nuevo indicador	(100%)3	100%	100%	3	100%	3	100%	3	100%	3	100%	Verde
Actividad 1.2	Elaboración y publicación de la convocatoria del programa	Porcentaje de avance en la elaboración y publicación de la convocatoria	Mide el avance realizado en la elaboración y la publicación de la convocatoria con relación al avance programado	(Avance realizado de la elaboración y publicación de la convocatoria / Avance programado) X 100	Porcentaje	Gestión-Ascendente-Trimestral	Nuevo indicador	(100%)1	100%	100%	1	100%	1	100%	1	100%	1	100%	Verde
Actividad 1.1	Publicación de las reglas de operación del programa	Porcentaje de avance de la publicación de las reglas de operación del programa.	Mide el avance de la publicación de las reglas de operación del programa en relación al total de reglas de operación del programa elaboradas	(Número de reglas de operación del programa publicadas / Total de reglas de operación del programa elaboradas) X 100	Porcentaje	Gestión-Ascendente-Trimestral	Nuevo indicador	(100%)1	100%	100%	1	100%	1	100%	1	100%	1	100%	Verde
Componente 2	Acciones para igualdad y el bienestar en favor de las personas de la comunidad LGBTIQ+	Porcentaje de acciones realizadas en beneficio de las personas de la comunidad LGBTIQ+	Mide la proporción de acciones realizadas en beneficio de las personas de la comunidad LGBTIQ+ con relación a las acciones programadas	(Número de acciones en beneficio de las personas de la comunidad LGBTIQ+ / Total de acciones programadas) X 100	Porcentaje	Gestión-Ascendente-Trimestral	Nuevo indicador	(100%)20	25%	50%	75%	100%	7	45%	17	75%	17	75%	Verde



MORELOS
 LA TIERRA QUE NOS UNE
 GOBIERNO DEL ESTADO

FINANZAS
 SECRETARÍA DE ADMINISTRACIÓN
 Y FINANZAS

XI. Reportes de Metas de los Indicadores de los Programas Presupuestarios del Poder Ejecutivo con Matrices de Indicadores para Resultados

Ejercicio Fiscal 2025	
Trimestre:	Tercero
Fecha:	17/10/2025

DATOS DEL PROGRAMA																	
Programa presupuestario:	E107 Fortalecimiento para el bienestar social de las comunidades de atención prioritaria		Ramo:	13 Bienestar	Dependencia u entidad:	Secretaría de Bienestar			Unidad (es) responsable (s):				Dirección General de Comunidades de Atención Prioritaria e Inclusión				
Actividad 2.4	Realización de reformas e iniciativas de ley, reglamentos y políticas públicas para la inclusión y la igualdad y la no discriminación de la comunidad LGBTIQ+	Porcentaje de reformas e iniciativas de ley, reglamentos y políticas públicas para la inclusión y la igualdad y la no discriminación de la comunidad LGBTIQ+ presentadas	Mide la proporción de reformas e iniciativas de ley, reglamentos y políticas públicas para la inclusión y la igualdad y la no discriminación de la comunidad LGBTIQ+ presentadas con relación a las programadas	(Número de reformas e iniciativas de ley, reglamentos y políticas públicas para la inclusión y la igualdad y la no discriminación de la comunidad LGBTIQ+ presentadas/Total reformas e iniciativas de ley, reglamentos y políticas públicas para la inclusión y la igualdad y la no discriminación programadas) X 100	Porcentaje	Gestión-Ascendente- Trimestral	Nuevo indicador	(100%)5	50%	50%	100%	100%	2	40%	4	80%	Verde
Actividad 2.3	Realización de campañas de sensibilización y concientización sobre inclusión y bienestar de la población LGBTIQ+	Porcentaje de campañas de sensibilización y concientización realizadas sobre inclusión y bienestar de la población LGBTIQ+	Mide la proporción de campañas de sensibilización y concientización realizadas sobre inclusión y bienestar de la población LGBTIQ+ con relación a las campañas programadas	(Número de campañas de sensibilización y concientización realizadas sobre inclusión y bienestar de la población LGBTIQ+ / Total de campañas programadas) X 100	Porcentaje	Gestión-Ascendente- Trimestral	Nuevo indicador	(100%)4	25%	50%	75%	100%	1	45%	3	75%	Verde
Actividad 2.2	Realización de mesa de trabajo con activistas y liderazgos LGBTIQ+ y direcciones municipales de diversidad sexual en el estado LGBTIQ+	Porcentaje de mesas de trabajo realizadas con activistas y liderazgos LGBTIQ+ y direcciones municipales de diversidad sexual en el estado LGBTIQ+	Mide la proporción de mesas de trabajo realizadas con activistas y liderazgos LGBTIQ+ y direcciones municipales de diversidad sexual con relación a las mesas de trabajo requeridas	(Número de mesas de trabajo realizadas con activistas y liderazgos LGBTIQ+ y direcciones municipales de diversidad sexual/Total de mesas de trabajo requeridas) X 100	Porcentaje	Gestión-Ascendente- Trimestral	Nuevo indicador	(100%)10	25%	50%	75%	100%	4	40%	8	75%	Verde
Actividad 2.1	Realización del diagnóstico situacional de la población LGBTIQ+ en el estado	Porcentaje de avance realizado del diagnóstico situacional de la población LGBTIQ+ en el estado.	Mide la proporción el avance realizado del diagnóstico situacional de la población LGBTIQ+ en el estado con relación al avance programado	(Número de reuniones realizadas/Número de reuniones programadas)X100	Porcentaje	Gestión-Ascendente- Trimestral	Nuevo indicador	(100%)1	25%	25%	75%	100%	1	60%	1	60%	Verde
Componente 3	Programa de apoyos y adquisición de aparatos ortopédicos para personas con discapacidad y movilidad reducida permanente	Porcentaje de personas con discapacidad motriz beneficiadas con apoyos y aparatos ortopédicos	Mide la proporción de personas con discapacidad beneficiadas con apoyos y aparatos ortopédicos con relación a las personas con discapacidad que solicitan el apoyo y/o aparatos ortopédicos)	(Número de personas con discapacidad beneficiadas con apoyos y aparatos ortopédicos con/Total de personas con discapacidad que solicitaron los apoyos)	Porcentaje	Gestión-Ascendente- Trimestral	Nuevo indicador	(100%)1600			100%	100%	0	0%	0	0%	Rojo
Actividad 3.4	Elaboración del padron de beneficiarios	Porcentaje de avance en la integración del padron de beneficiarios	Mide el avance realizado en la integración del padron de beneficiarios con relación al avance programado	(Avance realizado en la integración del padron de beneficiarios/ Total de avance programado) X 100	Porcentaje	Eficacia-Ascendente- Trimestral	Nuevo indicador	(100%)1			100%	100%	0	0%	0	0%	Rojo
Actividad 3.3	Validación de solicitudes de las personas interesadas en el programa	Porcentaje de solicitudes validadas de los interesados en el programa	Mide la proporción de solicitudes validadas con relación a las solicitudes recibidas	(Número de solicitudes para ingreso al programa validadas/Total de solicitudes presentadas)	Porcentaje	Eficacia-Ascendente- Trimestral	Nuevo indicador	(100%)3			100%	100%	2	75%	2	75%	Amarillo



MORELOS
LA TIERRA QUE NOS DA LA VIDA

FINANZAS
SECRETARÍA DE ADMINISTRACIÓN Y FINANZAS

XI. Reportes de Metas de los Indicadores de los Programas Presupuestarios del Poder Ejecutivo con Matrices de Indicadores para Resultados

Ejercicio Fiscal 2025	
Trimestre:	Tercero
Fecha:	17/10/2025

DATOS DEL PROGRAMA																	
Programa presupuestario	E107 Fortalecimiento para el bienestar social de las comunidades de atención prioritaria		Rema	13_Bienestar	Dependencia o entidad	Secretaría de Bienestar			Unidad (es) responsable (s):				Dirección General de Comunidades de Atención Prioritaria e Inclusión				
Actividad 3.2	Elaboración y publicación de la convocatoria del programa	Porcentaje de avance en la elaboración y publicación de la convocatoria	Mide el avance realizado en la elaboración y la publicación de la convocatoria con relación al avance programado	(Avance realizado de la elaboración y publicación de la convocatoria/Avance programado)*100	Porcentaje	Eficacia-Ascendente-Trimestral	Nuevo indicador	(100%) 1	100%	100%	1	100%	1	100%	Verde		
Actividad 3.1	Elaboración de las reglas de operación del programa	Porcentaje de avance de la publicación de las reglas de operación del programa.	Mide el avance de la publicación de las reglas de operación del programa en relación al total de reglas de operación del programa elaboradas	(Número de reglas de operación del programa publicadas / Total de reglas de operación del programa elaboradas)*100	Porcentaje	Gestión-Ascendente-Trimestral	Nuevo indicador	(100%) 1	100%	100%	1	100%	1	100%	Verde		
Componente 4	Acciones para igualdad y el bienestar de las personas con discapacidad	Porcentaje de acciones realizadas en beneficio de las personas con discapacidad	Mide la proporción de acciones realizadas en beneficio de las personas con discapacidad con relación a las acciones programadas	(Número de acciones realizadas en beneficio de las personas con discapacidad/Total de acciones programadas) X 100	Porcentaje	Gestión-Eficacia-Ascendente-Trimestral	Nuevo indicador	(100%) 17	25%	50%	75%	100%	6	40%	13	70%	Verde
Actividad 4.3	Realización de firma de convenios de colaboración con Universidades que cuenten con carreras afines para la atención de personas con discapacidad	Porcentaje de avance de firma de convenios celebrados de colaboración con Universidades que cuenten con carreras afines para la atención de personas con discapacidad	Mide la proporción de avance de firma de convenios con Universidades que cuenten con carreras afines para la atención de personas con discapacidad con relación a las firmas de convenio solicitadas	(Avance de firma de convenios con Universidades que cuenten con carreras afines para la atención de personas con discapacidad / Avance programado) X 100	Porcentaje	Gestión-Eficacia-Ascendente-Trimestral	Nuevo indicador	(100%) 3	50%	100%	100%	0	0%	0	0%	Rojo	
Actividad 4.2	Realización de campañas de sensibilización y concientación sobre inclusión y bienestar de las personas con discapacidad	Porcentaje de campañas realizadas de sensibilización y concientación sobre inclusión y bienestar de las personas con discapacidad	Mide la proporción de campañas realizadas de sensibilización y concientación sobre inclusión y bienestar de las personas con discapacidad con relación a las campañas programadas	(Número de campañas realizadas de sensibilización y concientación sobre inclusión y bienestar de las personas con discapacidad / Total de campañas programadas)	Porcentaje	Gestión-Eficacia-Ascendente-Trimestral	Nuevo indicador	(100%) 4	25%	50%	75%	100%	1	35%	3	70%	Verde
Actividad 4.1	Realización de mesa de trabajo con activistas y liderazgos y direcciones municipales de atención a personas con discapacidad	Porcentaje de mesas de trabajo realizadas con activistas, liderazgos y direcciones municipales de atención a personas con discapacidad	Mide la proporción de mesas de trabajo realizadas con activistas y liderazgos y direcciones municipales de atención a personas con discapacidad con relación a las mesas de trabajo requeridas	(Número de mesas de trabajo realizadas con activistas y liderazgos y direcciones municipales de atención a personas con discapacidad/Total de mesas de trabajo requeridas) X 100	Porcentaje	Gestión-Eficacia-Ascendente-Trimestral	Nuevo indicador	(100%) 10	25%	50%	75%	100%	4	45%	7	70%	Verde



MORELOS

LA TIERRA QUE NOS DA VIDA

FINANZAS

SECRETARÍA DE ADMINISTRACIÓN Y FINANZAS

XI. Reportes de Metas de los Indicadores de los Programas Presupuestarios del Poder Ejecutivo con Matrices de Indicadores para Resultados

Ejercicio Fiscal 2025

Trimestre: Tercero

Fecha: 17/10/2025

DATOS DEL PROGRAMA																
Programa presupuestario:	E107 Fortalecimiento para el bienestar social de las comunidades de atención prioritaria		Ramos:	13 Bienestar	Dependencia a entidad	Secretaría de Bienestar			Unidad (es) responsable (s):				Dirección General de Comunidades de Atención Prioritaria e Inclusión			
Componente 5	Programa de apoyos para adaptación de baños para Personas Adultas Mayores (PAM)	Porcentaje de personas adultas mayores beneficiadas con apoyos y aparatos ortopédicos	Mide la proporción de personas con discapacidad beneficiadas con apoyos y aparatos ortopédicos con relación a las personas con discapacidad que solicitan el apoyo y/o aparatos ortopédicos)	(Número de personas con discapacidad beneficiadas con apoyos y aparatos ortopédicos con/Total de personas con discapacidad que solicitaron los apoyos) X 100	Porcentaje	Gestión-Eficacia-Ascendente-Trimestral	Nuevo indicador	(100%) 500	100%	100%	500	100%	500	100%	Verde	
Actividad 5.4	Elaboración del padron de beneficiarios	Porcentaje de avance en la integración del padron de beneficiarios	Mide el avance realizado en la integración del padron de beneficiarios con relación al avance programado	(Avance realizado en la integración del padron de beneficiarios/ Total de avance programado) X 100	Porcentaje	Gestión-Eficacia-Ascendente-Trimestral	Nuevo indicador	(100%) 1	100%	100%	1	100%	1	100%	Verde	
Actividad 5.3	Validación de solicitudes de las personas interesadas en el programa	Porcentaje de solicitudes validadas de los interesados en el programa	Mide la proporción de solicitudes validadas con relación a las solicitudes recibidas	(Número de solicitudes para ingreso al programa validadas/Total de solicitudes presentadas)	Porcentaje	Gestión-Eficacia-Ascendente-Trimestral	Nuevo indicador	(100%) 3	100%	100%	1	100%	1	100%	Verde	
Actividad 5.2	Elaboración y publicación de la convocatoria del programa	Porcentaje de avance en la elaboración y publicación de la convocatoria	Mide el avance realizado en la elaboración y la publicación de la convocatoria con relación al avance programado	(Avance realizado de la elaboración y publicación de la convocatoria/Avance programado)X100	Porcentaje	Gestión-Eficacia-Ascendente-Trimestral	Nuevo indicador	(100%) 1	100%	100%	1	100%	1	100%	Verde	
Actividad 5.1	Elaboración de las reglas de operación	Porcentaje de avance de la publicación de las reglas de operación del programa.	Mide el avance de la publicación de las reglas de operación del programa en relación al total de reglas de operación del programa elaboradas	(Número de reglas de operación del programa publicadas / Total de reglas de operación del programa elaboradas)*100	Porcentaje	Gestión-Eficacia-Ascendente-Trimestral	Nuevo indicador	(100%) 1	100%	100%	1	100%	1	100%	Verde	
Componente 6	Acciones para el bienestar de las personas adultas mayores	Porcentaje de acciones realizadas en beneficio de las personas adultas mayores	Mide la proporción de acciones realizadas en beneficio de las personas adultas mayores con relación a las acciones programadas	(Número de acciones realizadas en beneficio de las personas adultas mayores/ Total de acciones programadas) X 100	Porcentaje	Gestión-Eficacia-Ascendente-Trimestral	Nuevo indicador	25%	50%	75%	100%	3	45%	8	70%	Verde
Actividad 6.7	Realización de firmas de convenios de colaboración con Universidades que cuenten con carreras afines para la atención de personas adultas mayores	Porcentaje de avance de firma de convenios celebrados de colaboración con Universidades que cuenten con carreras afines para la atención de personas adultas mayores	Mide la proporción de avance de firma de convenios con Universidades que cuenten con carreras afines para la atención de personas adultas mayores con relación a las firmas de convenio solicitadas	(Avance de firma de convenios con Universidades que cuenten con carreras afines para la atención de personas adultas mayores / Avance programado) X 100	Porcentaje	Gestión-Eficacia-Ascendente-Trimestral	Nuevo indicador	(100%) 3	30%	70%	100%	0	0%	1	38%	Rojo

XI. Reportes de Metas de los Indicadores de los Programas Presupuestarios del Poder Ejecutivo con Matrices de Indicadores para Resultados

DATOS DEL PROGRAMA																		
Programa presupuestario	E107 Fortalecimiento para el bienestar social de las comunidades de atención prioritaria			Ramo:	13 Bienestar	Dependencia o entidad	Secretaría de Bienestar			Unidad (es) responsable (s):					Dirección General de Comunidades de Atención Prioritaria e Inclusión			
Actividad 6.6	Implementación de "Ferias del Adulto Mayor" en municipios	Porcentaje de "Ferias del Adulto Mayor" en municipios implementadas	Mide la proporción de Ferias del Adulto Mayor implementadas en municipios con relación a las ferias programadas) X 100	(Número de Ferias del Adulto Mayor implementadas en municipios / Total de ferias programadas) X 100	Porcentaje	Gestión-Eficacia-Ascendente-Trimestral	Nuevo indicador	(100%)	5	25%	50%	75%	100%	0	0%	0	0%	Rojo
Actividad 6.5	Realización del taller de formación de cuidadores primarios para personas adultas mayores	Porcentaje taller de talleres de formación de cuidadores primarios para personas adultas mayores impartido	Mide la proporción de talleres de formación de cuidadores primarios para personas adultas mayores impartidos con relación a los talleres programados	(Número de talleres de formación de cuidadores primarios para personas adultas mayores / Total de talleres programados) X 100	Porcentaje	Gestión-Eficacia-Ascendente-Trimestral	Nuevo indicador	(100%)	1	50%	100%	100%		0	0%	0	0%	Rojo
Actividad 6.4	Realización del taller autocuidado para cuidadores primarios de personas adultas mayores	Porcentaje de talleres de autocuidado para cuidadores primarios de personas adultas mayores impartido	Mide la proporción de talleres de autocuidado para cuidadores primarios de personas adultas mayores con relación a los talleres programados	(Número de talleres de autocuidado para cuidadores primarios de personas adultas mayores/ Total de talleres programados) X 100	Porcentaje	Gestión-Eficacia-Ascendente-Trimestral	Nuevo indicador	(100%)	8	30%	70%	100%		0	0%	0	0%	Rojo
Actividad 6.3	Realización de cursos y talleres de capacitación y formación para personas adultas mayores	Porcentaje de cursos y talleres de capacitación y formación para personas adultas mayores y sus familias impartidos	Mide la proporción de cursos y talleres de capacitación y formación para personas adultas mayores y sus familias con relación a los talleres programados	(Número de cursos y talleres de capacitación y formación para personas adultas mayores y sus familias / Talleres programados) X 100	Porcentaje	Gestión-Eficacia-Ascendente-Trimestral	Nuevo indicador	(100%)	3	30%	70%	100%		0	0%	0	0%	Rojo
Actividad 6.2	Realización de campañas de derechos y sensibilización de las personas adultas mayores en diversos medios y redes social	Porcentaje de campañas realizadas de derechos y sensibilización de las personas adultas mayores en diversos medios y redes social	Mide la proporción de campañas realizadas de derechos y sensibilización de las personas adultas mayores en diversos medios y redes social con relación a las campañas programadas	(Número de campañas realizadas de derechos y sensibilización de las personas adultas mayores en diversos medios y redes social/Total de l campañas programadas) X 100	Porcentaje	Gestión-Eficacia-Ascendente-Trimestral	Nuevo indicador	(100%)	4	25%	50%	75%	100%	1	45%	3	75%	Verde
Actividad 6.1	Instalación del Consejo Estatal de Adultos Mayores del Poder Ejecutivo	Porcentaje de avance en la instalación del Consejo Estatal de Adultos Mayores del Poder Ejecutivo	Mide la proporción de avance en la instalación del Consejo Estatal de Adultos Mayores del Poder Ejecutivo con relación al avance programado	(Avance realizado en la instalación del Consejo Estatal de Adultos Mayores del Poder Ejecutivo/Avance programado) X 100	Porcentaje	Gestión-Eficacia-Ascendente-Trimestral	Nuevo indicador	(100%)	1	25%	50%	75%	100%	0	0%	0	0%	Rojo



MORELOS
LA TIERRA QUE NOS UNIC
SECRETARÍA DE ADMINISTRACIÓN Y FINANZAS

FINANZAS
SECRETARÍA DE ADMINISTRACIÓN Y FINANZAS


XI. Reportes de Metas de los Indicadores de los Programas Presupuestarios del Poder Ejecutivo con Matrices de Indicadores para Resultados


Ejercicio Fiscal 2025	
Trimestre:	Tercero
Fecha:	17/10/2025

DATOS DEL PROGRAMA												
Programa presupuestario:	E107 Fortalecimiento para el bienestar social de las comunidades de atención prioritaria			Ramo:	13_Bienestar	Dependencia o entidad:	Secretaría de Bienestar	Unidad (es) responsable (s):	Dirección General de Comunidades de Atención Prioritaria e Inclusión			
PRESUPUESTO (Miles de pesos)												
COMPONENTES DEL PRESUPUESTO												
Presupuesto autorizada y/o modificado Gasto corriente (Gastos de operación, acciones de fomento, coparticipaciones y aportaciones federales)						Presupuesto autorizada y/o modificado Gasto de capital						
Modalidad del presupuesto	Recursos Fiscales autorizados	Recursos Federales (No etiquetado) Ramo / Fondo	Recursos Federales (Etiquetados) Ramo / Fondo	Otros Recursos (Ingresos propios, Otros recursos de libre disposición)	Presupuesto Total	Recursos Fiscales autorizados	Recursos Federales (No etiquetado) (Iquetado) Ramo / Fondo	Recursos Federales (Etiquetados) Ramo / Fondo	Otros Recursos (Ingresos propios, Otros recursos de libre disposición)	Presupuesto total		
PRESUPUESTO AUTORIZADO				8,050,971.58	8,050,971.58							
PRESUPUESTO MODIFICADO												
										Gasto autorizado total (Gasto corriente (Gastos de operación, acciones de fomento, coparticipaciones y aportaciones federales) + Gasto de capital)	8,050,971.58	
Devengado al trimestre de cierre Gasto corriente (Gastos de operación, acciones de fomento, coparticipaciones y aportaciones federales)						Devengado al trimestre de cierre Gasto de capital						
Modalidad del presupuesto	Recursos Fiscales devengados	Recursos Federales (No etiquetado) devengados Ramo / Fondo	Recursos Federales (Etiquetados) devengados Ramo / Fondo	Otros Recursos (Ingresos propios, Otros recursos de libre disposición) devengados	Total devengado	Porcentaje devengado	Recursos Fiscales devengados	Recursos Federales (No etiquetado) devengados (Iquetado) Ramo / Fondo	Recursos Federales (Etiquetados) devengados Ramo / Fondo	Otros Recursos (Ingresos propios, Otros recursos de libre disposición) devengados	Total devengado	Porcentaje devengado
PRESUPUESTO AUTORIZADO						0.0%						0.0%
PRESUPUESTO MODIFICADO						0.0%						0.0%
										Gasto Devengado total (Gasto corriente y/o acciones de fomento, coparticipaciones y aportaciones federales) + Gasto de capital)		
										Porcentaje devengado del presupuesto total	0.00%	

XI. Reportes de Metas de los Indicadores de los Programas Presupuestarios del Poder Ejecutivo con Matrices de Indicadores para Resultados

DATOS DEL PROGRAMA												
Programa presupuestario:	E107 Fortalecimiento para el bienestar social de las comunidades de atención prioritaria			Ramo:	13 Bienestar	Dependencia o entidad:	Secretaría de Bienestar	Unidad (es) responsable (s):	Dirección General de Comunidades de Atención Prioritaria e Inclusión			
Ejercido al trimestre de cierre Gasto corriente (Gastos de operación, acciones de fomento, coparticipaciones y aportaciones federales)						Devengado al trimestre de cierre gasto de capital						
Modalidad del presupuesto	Recursos Fiscales ejercidos	Recursos Federales (No etiquetado) ejercidos Ramo / Fondo	Recursos Federales (Etiquetados) ejercidos Ramo / Fondo	Otros Recursos (Ingresos propios, Otros recursos de libre disposición) ejercidos	Total ejercido	Porcentaje devengado	Recursos Fiscales ejercidos	Recursos Federales (No etiquetado) ejercidos Ramo / Fondo	Recursos Federales (Etiquetados) ejercidos Ramo / Fondo	Otros Recursos (Ingresos propios, Otros recursos de libre disposición) ejercidos	Total ejercido	Porcentaje ejercido
PRESUPUESTO AUTORIZADO				883,941.92	883,941.9	11.0%						0.0%
PRESUPUESTO MODIFICADO						0.0%						0.0%
Gasto Devengado total (Gasto corriente y/o acciones de fomento, coparticipaciones y aportaciones federales) + Gasto de capital)											883,941.92	
Porcentaje devengado del presupuesto total											11.0%	
Observaciones												
<p>En relación al componente 2, actividad 2.1. El Diagnostico se encuentra en proceso de elaboración con un avance significativo sin embargo se reportara el cumplimiento en el cuarto trimestre, ya con el producto terminado. En relación a la actividades 3.4 y 3.3 del componte 3, el registro del Programa cierra el 31 de octubre de 2025, por esta razón, no es posible realizarlas, hasta el mes de noviembre.</p> <p>En relación a los siguientes indicadores de las siguientes actividades: actividad 6.6, "Porcentaje de "Ferias del Adulto Mayor" en municipios implementadas"; actividad 6.5, "Porcentaje taller de talleres de formación de cuidadores primarios para personas adultas mayores impartido"; actividad 6.4, "Porcentaje de talleres de autocuidado para cuidadores primarios de personas adultas mayores impartido"; actividad 6.3, "Porcentaje de cursos y talleres de capacitación y formación para personas adultas mayores y sus familias impartidos". No se registró avances se estarán realizando en el mes de noviembre; Respecto al indicador de la actividad 6.1 "Porcentaje de avance en la instalación del Consejo Estatal de Adultos Mayores del Poder Ejecutivo" la instalación del Consejo por instrucciones de la Gobernadora se llevara a cabo en la última semana del mes de noviembre</p>												

Elaboró

 Edgar Márquez Ortega
 Director de Comunidades de Atención Prioritaria

Autorizó

 César Guerra García
 Director General de Comunidades de Atención Prioritaria e Inclusión

XI. Reportes de Metas de los Indicadores de los Programas Presupuestarios del Poder Ejecutivo con Matrices de Indicadores para Resultados

Ejercicio Fiscal 2025
 Trimestre: Tercero
 Fecha: 17/10/2025

DATOS DEL PROGRAMA																	
Programa presupuestario:	E109 Programa para Consolidar el Bienestar Integral de las Juventudes y Adolescencias		Número:	13_Bienestar	Dependencia o entidad:	Secretaría de Bienestar	Unidad (es) responsable (s):	Instituto Morelense de las Personas Adolescentes y Jóvenes									
Plan Estatal de Desarrollo 2024-2030			Programa derivado del PED 2025-2030			Agenda 2030											
Eje rector:	BIENESTAR PARA EL PUEBLO		Programa:	No disponible	Objetivo:	Objetivo 3: Garantizar una vida sana y promover el bienestar para todos en todas las edades	Meta:	3.4. Para 2030, reducir en un tercio la mortalidad prematura por enfermedades no transmisibles mediante la prevención y el tratamiento y promover la salud mental y el bienestar									
Objetivo estratégico:	Garantizar el desarrollo integral y sostenido de las personas, zonas y comunidades de atención prioritaria en el Estado de Morelos, con un enfoque de construcción de paz, derechos humanos, inclusión social y diversidad, promoviendo el bienestar, el respeto a las dinámicas sociales, la participación activa y la mejora de las condiciones de vida.		Objetivo:	No disponible	Objetivo:	Objetivo 3: Garantizar una vida sana y promover el bienestar para todos en todas las edades	Meta:	3.4. Para 2030, reducir en un tercio la mortalidad prematura por enfermedades no transmisibles mediante la prevención y el tratamiento y promover la salud mental y el bienestar									
Clasificación Funcional																	
Finalidad:	2. Desarrollo social		Función:	2.7 Otros Asuntos Sociales		Subfunción:	2.7.1 Otros Asuntos Sociales		Actividad Institucional								
RESULTADOS																	
Nivel	Objetivos (Matriz de Resultados)	Nombre del indicador	Definición del indicador	Método de cálculo	Unidad de medida	Tipo - Dimensionamiento de medición	Programación de metas administrativas 2025				AVANCE DEL TERCER TRIMESTRE (A3-2025)		AVANCE ACUMULADO AL PRIMER TRIMESTRE (A1-2025)		APORTE (Puntos Comprometidos del 100-200% y mayor a 200% y 120%) Análisis Comprometido del 70-99% y mayor a 200% Bajo Comprometido Mayor al 100% Situación Desempeño mayor al 120%		
							Meta anual	2025			Abstrcto	Relativo	Abstrcto	Relativo			
Meta	Meta	1er. Trim.	2do. Trim.	3er. Trim.	4to. Trim.	2024	2025	1er. Trim.	2do. Trim.	3er. Trim.	4to. Trim.	Abstrcto	Relativo	Abstrcto	Relativo		
Fin	Fortalecer el desarrollo social y económico de las personas adolescentes y jóvenes del Estado de Morelos.					Estratégico-Eficacia-Ascendente-Trimestral											
Propósito	Contribuir a incrementar a las juventudes y adolescencias de edades de 12 a 28 años del estado de Morelos, el bienestar social y económico.	Porcentaje de las juventudes y adolescencias que lograron el nivel y cuidado de salud y fortalecieron su bienestar personal y económico.	Indica la proporción de las juventudes y adolescencias que lograron el nivel y cuidado de salud y fortalecieron su bienestar personal y económico en relación a las juventudes y adolescencias que requirieron apoyo para el cuidado de su salud y fortalecieron su bienestar personal y económico.	(Número de las juventudes y adolescencias que lograron el nivel y cuidado de salud y fortalecieron su bienestar personal y económico / Total de las juventudes y adolescencias que requirieron apoyo para el cuidado de su salud y fortalecieron su bienestar personal y económico) * 100	Porcentaje	Estratégico-Eficacia-Ascendente-Anual	S/D	30000								Sin avance programado	
Componente 1	Incrementar la información, generar cursos, talleres y conferencias para prevenir y atender la salud integral de las adolescencias y juventudes de 12 a 29 años del estado de Morelos.	Porcentaje de adolescentes y jóvenes que participan en los cursos, talleres y conferencias para prevenir y atender la salud integral de las adolescencias y juventudes de 12 a 29 años del estado de Morelos.	Mide la proporción de adolescentes y jóvenes que participan en cursos, talleres y conferencias realizadas para prevenir y atender la salud integral de las adolescencias y juventudes de 12 a 29 años del estado de Morelos en relación a los adolescentes y jóvenes que solicitaron los cursos, talleres y conferencias para prevenir y atender la salud integral de las adolescencias y juventudes de 12 a 29 años del estado de Morelos.	(Número de adolescentes y jóvenes que participan en cursos, talleres y conferencias realizadas para prevenir y atender la salud integral de las adolescencias y juventudes de 12 a 29 años del estado de Morelos / Total de adolescentes y jóvenes que solicitaron los cursos, talleres y conferencias para prevenir y atender la salud integral de las adolescencias y juventudes de 12 a 29 años del estado de Morelos) * 100	Porcentaje	Estratégico-Eficacia-Ascendente-Trimestral	S/D	3000	100%	100%	100%	100%	3028	100%	6412	100%	Verde

XI. Reportes de Metas de los Indicadores de los Programas Presupuestarios del Poder Ejecutivo con Matrices de Indicadores para Resultados

Ejercicio Fiscal 2025
 Trimestre: Tercero
 Fecha: 17/10/2025

Programa presupuestario	E109 Programa para Consolidar el Bienestar Integral de las Juventudes y Adolescencias	Nombre	DATOS DEL PROGRAMA		Dependencia o entidad	Secretaría de Bienestar	Unidad(es) responsable(s)				Instituto Morelense de las Personas Adolescentes y Jóvenes						
			13_Bienestar				100%	100%	100%	100%							
Actividad 1.1	Impartir cursos y/o talleres, capacitaciones, pláticas y conferencias de la salud física, salud mental, salud sexual y salud social a las Juventudes y adolescencias.	Porcentaje de los cursos y/o talleres, capacitaciones, pláticas y conferencias realizadas a las Juventudes y adolescencias	Mide la proporción de los cursos y/o talleres, capacitaciones, pláticas y conferencias realizadas de la salud física, salud mental, salud sexual y salud social a las Juventudes y adolescencias en relación de los cursos y/o talleres, capacitaciones, pláticas y conferencias solicitadas de la salud física, salud mental, salud sexual y salud social a las Juventudes y adolescencias	(Número de los cursos y/o talleres, capacitaciones, pláticas y conferencias realizadas de la salud física, salud mental, salud sexual y salud social a las Juventudes y adolescencias Total de los cursos y/o talleres, capacitaciones, pláticas y conferencias solicitadas de la salud física, salud mental, salud sexual y salud social a las Juventudes y adolescencias	Porcentaje	Gestión Eficaz-Accidente-Trimestral	S/D	100%					18	30%	37	100%	Verde
Componente 2	Instancias municipales de la Juventud fortalecidas.	Porcentaje de las instancias municipales de la Juventud fortalecidas.	Muestra la proporción de las instancias municipales de la Juventud fortalecidas en relación a las instancias municipales de la Juventud que requieren ser fortalecidas.	(Número de las instancias municipales de la Juventud fortalecidas / Total de las instancias municipales de la Juventud que requieren ser fortalecidas)*100	Porcentaje	Gestión Eficaz-Accidente-Trimestral	36	36		100%	100%	100%	1	30%	12	100%	Verde
Actividad 2.2	Elaborar mesas de trabajo interinstitucionales en las Instancias Municipales de Juventud.	Porcentaje de las mesas de trabajo de municipios que participan en las instancias municipales de la Juventud fortalecidas.	Mide la proporción de las mesas de trabajo con los municipios de municipios que participan en las instancias municipales de la Juventud en relación al total de las mesas de trabajo en las instancias municipales de la Juventud que requieren ser fortalecidas.	(Número de las mesas de trabajo con los municipios de municipios que participan en las instancias municipales de la Juventud en relación al total de las mesas de trabajo en las instancias municipales de la Juventud que requieren ser fortalecidas)*100	Porcentaje	Gestión Eficaz-Accidente-Trimestral	4	3		100%	100%	100%	0	0%	11	100%	Verde
Actividad 2.1	Impartir pláticas capacitaciones a las personas de las Instancias Municipales de Juventud.	Porcentaje de las pláticas capacitaciones que participaron en las instancias municipales de la Juventud.	Mide la proporción de las pláticas, capacitaciones realizadas a las instancias municipales de la Juventud en relación a las pláticas, capacitaciones solicitadas a las instancias municipales de la Juventud Total)*100	(Número de las pláticas, capacitaciones realizadas a las instancias municipales de la Juventud / e las pláticas, capacitaciones solicitadas a las instancias municipales de la Juventud Total)*100	Porcentaje	Gestión Eficaz-Accidente-Trimestral	S/D	36		100%	100%	100%	1	30%	1	100%	Verde
Componente 3	Proyectos de apoyo de emprendimiento vinculados y/o apoyados	Porcentaje de las Juventudes y adolescencias apoyadas con proyectos de emprendimiento.	Mide la proporción de las Juventudes y adolescencias vinculados y/o apoyados con proyectos de emprendimiento en relación al total de las Juventudes y adolescencias que solicitan la vinculación y/o apoyos de emprendimiento.	(Número de las y los adolescentes y jóvenes vinculados y/o apoyados con proyectos productivos/Total de las y los adolescentes y jóvenes que solicitan la vinculación y/o apoyos a proyectos productivos)*100	Porcentaje	Gestión Eficaz-Accidente-Trimestral	S/D	71		100%	100%	100%	25	30%	25	100%	Verde
Actividad 3.5	Apoyos económicos para el emprendimiento de las adolescencias y Juventudes 2025.	Porcentaje de las adolescencias y Juventudes con apoyo económico otorgado para el emprendimiento	Muestra la proporción de las Juventudes y adolescencias del apoyo económico otorgado para el emprendimiento en relación al total de las Juventudes y adolescencias que solicitaron apoyos económicos para el emprendimiento	(Número de las Juventudes y adolescencias del apoyo económico otorgado para el emprendimiento / Total de las Juventudes y adolescencias que solicitaron apoyos económicos para el emprendimiento)*100	Porcentaje	Gestión Eficaz-Accidente-Trimestral	S/D	60		100%	100%	100%					Se avanza registrados
Actividad 3.4	Elaboración y publicación de reglas de Operación de Emprendimiento de las Juventudes	Porcentaje de reglas de operación elaboradas y publicadas de Emprendimiento de las Juventudes	Mide la proporción de Reglas de Operación elaboradas y publicadas de Emprendimiento de las Juventudes con relación a las Reglas de Operación programadas de Emprendimiento de las Juventudes	(Número reglas elaboradas y publicadas de Emprendimiento de las Juventudes/Total de Reglas de Operación de Emprendimiento de las Juventudes programadas)*100	Porcentaje	Gestión Eficaz-Accidente-Trimestral	S/D	1		100%	100%	100%	1	100%	1	100%	Verde

XI. Reportes de Metas de los Indicadores de los Programas Presupuestarios del Poder Ejecutivo con Matrices de Indicadores para Resultados

Ejercicio Fiscal 2025
Trimestre: Tercero
Fecha: 17/10/2025

Programa presupuestario	Objetivo	Indicador	Meta	13. Bienestar	Dependencia o unidad	Secretaría de Bienestar	Unidad(es) responsable(s)				Instituto Morelense de las Personas Adolescentes y Jóvenes						
Actividad 3.1	Capacitaciones para el desarrollo de proyectos de emprendimiento	Porcentaje de las juventudes y adolescencias que participan en las capacitaciones para desarrollo de proyectos de emprendimiento	Mide la proporción de las juventudes y adolescencias capacitadas sobre el desarrollo de proyecto de emprendimiento en relación al total de las juventudes y adolescencias que solicitaron capacitación sobre el desarrollo de proyecto de emprendimiento.	(Número de las juventudes y adolescencias capacitadas sobre el desarrollo de proyecto de emprendimiento / Total de las juventudes y adolescencias que solicitaron capacitación sobre el desarrollo de emprendimiento) * 100	Porcentaje	GerD4-Eficacia-Accidente- Trimestral	S/D	10	100%	100%	100%	100%	25	100%	33	100%	Verde
Actividad 3.2	Realización de cursos y talleres de asesoría en materia empresarial para desarrollar proyectos de emprendimiento	Porcentaje de las juventudes y adolescencias que participaron en los cursos y talleres y/o asesorías en materia empresarial para desarrollar proyectos de emprendimiento	Mide la proporción de las juventudes y adolescencias que participaron en los cursos y talleres y/o asesorías en materia empresarial para desarrollar proyectos de emprendimiento en relación de las juventudes y adolescencias que solicitaron en los cursos y talleres y/o asesorías en materia empresarial para desarrollar proyectos de emprendimiento	(Número de las juventudes y adolescencias que participaron en los cursos y talleres y/o asesorías en materia empresarial / Total de las juventudes y adolescencias que solicitaron los cursos y talleres y/o asesorías en materia empresarial) para desarrollo de emprendimiento	Recurrencia	GerD4-Eficacia-Accidente- Trimestral	S/D	10	100%	100%	100%				2	100%	Verde
Actividad 3.3	Vinculación de las juventudes y adolescencias a instituciones de nivel nacional e internacional de la sociedad civil para la ejecución de proyectos de emprendimiento	Porcentaje de las juventudes y adolescencias vinculados con instituciones de entes públicos, privadas, organizaciones nacionales e internacionales de la sociedad civil para la ejecución de proyectos de emprendimiento	Mide la proporción de las juventudes y adolescencias vinculados con instituciones públicas, privadas e internacionales de la sociedad civil para la ejecución de proyectos de emprendimiento en relación al total de las y los adolescentes y jóvenes que requieren ser vinculados con instituciones públicas, privadas e internacionales de la sociedad civil para la ejecución de sus proyectos productivos.	(Número de las y los adolescentes y jóvenes vinculados con instituciones públicas, privadas e internacionales de la sociedad civil para la ejecución de proyectos de emprendimiento / Total de las y los adolescentes y jóvenes que requieren ser vinculados con instituciones públicas, privadas e internacionales de la sociedad civil para la ejecución de sus proyectos de emprendimiento) * 100	Porcentaje	GerD4-Eficacia-Accidente- Trimestral	S/D	8	100%	100%	100%				5	100%	Verde
Componente 4	Impartir cursos y/o talleres, pláticas para la inclusión e igualdad y derechos sociales para alcanzar su bienestar a las juventudes y adolescencias en coordinación interinstitucional	Porcentaje de los cursos y/o talleres, pláticas e igualdad y derechos sociales para alcanzar su bienestar a las juventudes y adolescencias en coordinación interinstitucional	Mide la proporción de los cursos y/o talleres, pláticas realizadas para la inclusión e igualdad y derechos sociales para alcanzar su bienestar a las juventudes y adolescencias en coordinación interinstitucional	(Número de los cursos y/o talleres, pláticas realizadas para la inclusión e igualdad y derechos sociales para alcanzar su bienestar a las juventudes y adolescencias en coordinación interinstitucional / Total de los cursos y/o talleres, pláticas solicitadas para la inclusión e igualdad y derechos sociales para alcanzar su bienestar a las juventudes y adolescencias en coordinación interinstitucional) * 100	Porcentaje	GerD4-Eficacia-Accidente- Trimestral	S/D	8	100%	100%	100%		1	100%	4	100%	Verde

XI. Reportes de Metas de los Indicadores de los Programas Presupuestarios del Poder Ejecutivo con Matrices de Indicadores para Resultados

Ejercicio Fiscal 2025
 Trimestre: Tercero
 Fecha: 17/10/2025

Programa presupuestario		DATOS DEL PROGRAMA														
E109 Programa para Consolidar el Bienestar Integral de las Juventudes y Adolescencias		Res:	13_Bienestar	Dependencia o entidad	Secretaría de Bienestar	Unidad (es) responsable (s):						Instituto Morelense de las Personas Adolescentes y Jóvenes				
Actividad 4.2	Impartir cursos, talleres y pláticas sobre derechos humanos, diversidad sexual, igualdad de género, discapacidad, lingüística, pueblos y comunidades indígenas y afroamecánicas a las juventudes y adolescencias.	Porcentaje de los cursos, talleres y pláticas sobre derechos humanos, diversidad sexual, igualdad de género, discapacidad, lingüística, pueblos y comunidades indígenas y afroamecánicas realizadas	Mide la proporción de los cursos, talleres y pláticas realizadas sobre derechos humanos, diversidad sexual, igualdad de género, discapacidad, lingüística, pueblos y comunidades indígenas y afroamecánicas de las juventudes y adolescencias	(Número de las juventudes y adolescencias que participaron en los cursos, talleres y pláticas sobre derechos humano sobre discapacidad, diversidad sexual, igualdad de género, discapacidad, lingüística, pueblos y comunidades indígenas y afroamecánicas / Total de las juventudes y adolescencias que solicitaron los cursos, talleres y pláticas sobre derechos humano sobre discapacidad, diversidad sexual, igualdad de género, discapacidad, lingüística, pueblos y comunidades indígenas y afroamecánicas)*100	Porcentaje	Gestión-Eficacia Ascendente-Trimestral	S/D	5	100%	100%	100%	86	100%	87	100%	Verde
Actividad 4.1	Impartir cursos y/o talleres para las juventudes y adolescentes que se encuentran en los centros de reinserción social	Porcentaje de cursos y/o talleres que se encuentran en los centros de reinserción social	Mide la proporción de los cursos y/o talleres realizados para los adolescentes que se encuentran en los centros de reinserción social en relación de los cursos y/o talleres solicitados para los adolescentes que se encuentran en los centros de reinserción social	(Número de los cursos y/o talleres realizados para los adolescentes que se encuentran en los centros de reinserción social / Total de los cursos y/o talleres solicitados para los adolescentes que se encuentran en los centros de reinserción social)*100	Porcentaje	Gestión-Eficacia Ascendente-Trimestral	S/D	3	100%	100%	100%	1	100%	2	100%	Verde
Componente 5	Apoyos económicos otorgados	Porcentaje de apoyos económicos otorgados a las juventudes y adolescencias	Mide la proporción de los apoyos económicos otorgados a las juventudes y adolescencias en relación de los apoyos económicos solicitados	(Número de los apoyos económicos otorgados a las juventudes y adolescencias / total de apoyos económicos que solicitaron a las juventudes y adolescencias)*100	Porcentaje	Gestión-Eficacia Ascendente-Trimestral	S/D	36	100%	100%	100%	39	100%	38	100%	Verde
Actividad 5.2	Atención de solicitudes de apoyos económicos	Porcentaje de las juventudes y adolescencias con apoyo económico otorgados	Indica la proporción de las juventudes y adolescencias con apoyos económicos otorgados en relación al total de las juventudes y adolescencias que solicitaron apoyos económicos.	(Número de las juventudes y adolescencias con apoyos económicos otorgados / Total de las juventudes y adolescencias que solicitaron apoyos económicos)*100	Porcentaje	Gestión-Eficacia Ascendente-Trimestral	S/D	36	100%	100%	100%	39	100%	39	100%	Verde
Actividad 5.1	Elaboración y publicación de reglas de operación de apoyos económicos	Porcentaje de reglas de operación elaboradas y publicadas de apoyos económicos	Mide la proporción de Reglas de Operación elaboradas y publicadas de apoyos económicos en relación a las Reglas de Operación de apoyos económicos programadas	(Número reglas elaboradas y publicadas / Total de Reglas de Operación programadas)*100	Porcentaje	Gestión-Eficacia Ascendente-Trimestral	S/D	1	100%	100%	100%	1	100%	1	100%	Verde
Componente 6	Impartir cursos y talleres y/o asesorías en el fomento cultural, actividades de educación ambiental y sensibilización sobre el cuidado animal en la juventud y adolescencias.	Porcentaje de cursos y talleres y/o asesorías en el fomento de cultura, educación ambiental y sensibilización sobre el cuidado animal realizadas que participaron las juventudes y adolescencias	Muestra la proporción de cursos y talleres y/o asesorías realizadas en el fomento de cultura, educación ambiental y sensibilización sobre el cuidado animal que participaron las juventudes y adolescencias en relación de los cursos y talleres y/o asesorías solicitados en el fomento de cultura, educación ambiental y sensibilización sobre el cuidado animal que participaron las juventudes y adolescencias.	(Número de cursos y talleres y/o asesorías realizadas en el fomento de cultura, educación ambiental y sensibilización sobre el cuidado animal que participaron las juventudes y adolescencias / Total de cursos y talleres y/o asesorías solicitados en el fomento de cultura, educación ambiental y sensibilización sobre el cuidado animal que participaron las juventudes y adolescencias)*100	Porcentaje	Gestión-Eficacia Ascendente-Trimestral	S/D	18	100%	100%	100%	1	100%	7	100%	Verde

XI. Reportes de Metas de los Indicadores de los Programas Presupuestarios del Poder Ejecutivo con Matrices de Indicadores para Resultados

Ejercicio Fiscal 2025
 Trimestre: Tercero
 Fecha: 17/10/2025

NOMBRES DEL PROGRAMA															
Programa presupuestario	Ejercicio Programa para Conocer el Bienestar Integral de las Juventudes y Adolecentes		Meta	13_Bienestar	Dependencia o entidad	Secretaría de Bienestar			Unidad(es) responsable(s)				Instituto Morelense de las Personas Adolescentes y Jóvenes		
Actividad 6.3	Impartir cursos y talleres y/o asesorías en el fomento a la sensibilización sobre cuidado de vida animal en las juventudes y adolescencias.	Porcentaje de cursos y talleres y/o asesorías en el fomento a la sensibilización sobre cuidado de vida animal en las juventudes y adolescencias realizadas		Muestra la proporción de los cursos, talleres y/o asesorías realizados en el fomento a la sensibilización sobre cuidado de vida animal a las juventudes y adolescencias en relación de los cursos, talleres y/o asesorías solicitados.	Porcentaje	Gestión-Eficacia Area de la Trimestral	S/D	6	100%	100%	100%		2	100%	Verde

11

XI. Reportes de Metas de los Indicadores de los Programas Presupuestarios del Poder Ejecutivo con Matrices de Indicadores para Resultados

Ejercicio Fiscal 2025
 Trimestre: Tercero
 Fecha: 17/10/2025

Programa presupuestario:	E100 Programa para Consolidar el Bienestar Integral de las Juventudes y Adolecencias		Nombre	13_Bienestar	Dependencia o entidad	Secretaría de Bienestar	Unidad (es) responsable (s):				Instituto Morelense de las Personas Adolescentes y Jóvenes					
Actividad 8.2	Impartir cursos y talleres y/o asesorías en el fomento a la cultura a las juventudes y adolescencias.	Porcentaje de cursos y talleres y/o asesorías en el fomento de cultura de juventud y adolescencias	Muestra la proporción de cursos, talleres y/o asesorías realizadas en el fomento de cultura de juventud y adolescencias que participaron en relación de los cursos, talleres y/o asesorías que solicitaron en el fomento de cultura a las juventudes y adolescencias.	(Número de cursos, talleres y/o asesorías en materia de cultura/Total de los cursos, talleres y/o asesorías que solicitaron en el fomento de cultura a las juventudes y adolescencias)*100	Porcentaje	Gestión-Eficacia-Ascendente-Trimestral	S/D	6	100%	100%	100%	1	100%	3	100%	Verde
Actividad 6.1	Impartir cursos y/o talleres, asesorías, de educación ambiental a las juventudes y adolescencias.	Porcentaje cursos y talleres y/o asesorías de educación ambiental a las juventudes y adolescencias que realizadas	Muestra la proporción de cursos, talleres y/o asesorías de educación ambiental realizadas que participan las juventudes y adolescentes en relación de los cursos, talleres y/o asesorías solicitadas de educación ambiental que participan las juventudes y adolescencias	(Número de cursos, talleres y/o asesorías de educación ambiental realizadas que participan las juventudes y adolescentes / Total de los cursos, talleres y/o asesorías solicitadas de educación ambiental que participan las juventudes y adolescentes)*100	Porcentaje	Gestión-Eficacia-Ascendente-Trimestral	S/D	6	100%	100%	100%			2	100%	Verde
Componente 7	Apoyos económicos otorgados de Premios, recompensas a ganadores de concursos	Porcentaje de apoyos económicos otorgados de premios, recompensas a ganadores de concursos a las juventudes y adolescencias	Muestra la proporción de apoyos económicos otorgados de premios, recompensas a ganadores de concursos a las juventudes y adolescencias en relación de los apoyos económicos solicitados de premios, recompensas a ganadores de concursos a las juventudes y adolescencias	(Número de apoyos económicos otorgados de premios, recompensas a ganadores de concursos a las juventudes y adolescencias / Total de apoyos económicos solicitados de premios, recompensas a ganadores de concursos a las juventudes y adolescencias)*100	Porcentaje	Gestión-Eficacia-Ascendente-Trimestral	S/D	14		100%	100%					Sin avances registrados
Actividad 7.2	Incentivos económicos para ganadores en concursos certámenes y premios	Porcentaje de las juventudes y adolescencias beneficiarias que recibieron el incentivo económico de concursos certámenes y premios	Muestra la proporción de las juventudes y adolescencias beneficiarias que recibieron el incentivo económico de concursos certámenes y premios en relación de las juventudes y adolescencias que solicitaron el incentivo económico de concursos certámenes y premios	(Número de las juventudes y adolescencias beneficiarias que recibieron el incentivo económico de concursos certámenes y premios / Total a las juventudes y adolescencias que solicitaron el incentivo económico de concursos certámenes y premios)*100	Porcentaje	Gestión-Eficacia-Ascendente-Trimestral	S/D	14	100%	100%						Sin avances registrados
Actividad 7.1	Elaboración y publicación de reglas de operación de concursos certámenes y premios de cualquier índole.	Porcentaje de reglas de operación elaboradas y publicadas de concursos certámenes y premios de cualquier índole.	Mide la proporción de reglas de operación elaboradas y publicadas de concursos certámenes y premios de cualquier índole con relación a las Reglas de Operación programadas de concursos certámenes y premios de cualquier índole.	(Número reglas elaboradas y publicadas de concursos certámenes y premios de cualquier índole / Total de Reglas de Operación programadas de concursos certámenes y premios de cualquier índole programadas)* 100	Porcentaje	Gestión-Eficacia-Ascendente-Trimestral	S/D	1	100%	100%						Sin avances registrados.

XI. Reportes de Metas de los Indicadores de los Programas Presupuestarios del Poder Ejecutivo con Matrices de Indicadores para Resultados

Ejercicio Fiscal 2025
 Trimestre: Tercero
 Fecha: 17/10/2025

Programa presupuestario	Ejercicio	Objetivo	Indicador	Unidad	Dependencia o entidad	Secretaría de Bienestar	Línea (es) responsable (s)				Instituto Moreense de las Personas Adolescentes y Jóvenes								
							1	2	3	4	1	2							
Programa 9.06 Programa para Conocer el Bienestar Integral de las Juventudes y Adolescentes	Componente 9	Asistir cursos y talleres sobre los Objetivos del Desarrollo Sostenible (ODS) para juveniles y adolescencias.	Porcentaje de cursos y talleres realizados sobre los Objetivos del Desarrollo Sostenible (ODS) para juveniles y adolescencias.	Muestra los de cursos y talleres realizados sobre los Objetivos del Desarrollo Sostenible (ODS) para juveniles y adolescencias / Total de los cursos y talleres solicitados sobre los Objetivos del Desarrollo Sostenible (ODS) para juveniles y adolescencias *100	Número de cursos y talleres realizados sobre los Objetivos del Desarrollo Sostenible (ODS) para juveniles y adolescencias / Total de los cursos y talleres solicitados sobre los Objetivos del Desarrollo Sostenible (ODS) para juveniles y adolescencias *100	Porcentaje	Gestión-Eficacia-Accidente- Trimestral	S/D	3	100%	100%	1	100%	3	100%	Verde			
			Actividad 9.1	Asistir curso y talleres sobre los Objetivos del Desarrollo Sostenible (ODS) para juveniles y adolescencias.	Porcentaje de los cursos y talleres realizados sobre los Objetivos del Desarrollo Sostenible (ODS) a las juveniles y adolescencias en relación de los cursos y talleres solicitados de los Objetivos del Desarrollo Sostenible (ODS) a las juveniles y adolescencias	Número de los cursos y talleres realizados de los Objetivos del Desarrollo Sostenible (ODS) a las juveniles y adolescencias / Total de los cursos y talleres solicitados de los Objetivos del Desarrollo Sostenible (ODS) a las juveniles y adolescencias *100	Porcentaje	Gestión-Eficacia-Accidente- Trimestral	S/D	1	100%	100%	100%	100%	1	100%	3	100%	Verde
			Componente 9	Asistir cursos y talleres sobre los Objetivos del Desarrollo Sostenible (ODS) para juveniles y adolescencias.	Porcentaje de las mesas de trabajo y talleres, capacitaciones, pláticas y conferencias para la prevención del delito a las adolescencias y juveniles que lograron una vida de paz y libre de violencia en la prevención del delito.	Muestra la proporción de las mesas de trabajo y talleres, capacitaciones, pláticas y conferencias realizadas para la prevención del delito a las adolescencias y juveniles que lograron una vida de paz y libre de violencia en la prevención del delito. / Total a las mesas de trabajo y talleres, capacitaciones, pláticas y conferencias solicitadas para la prevención del delito a las adolescencias y juveniles que lograron una vida de paz y libre de violencia en la prevención del delito *100	Número de las mesas de trabajo y talleres, capacitaciones, pláticas y conferencias realizadas para la prevención del delito a las adolescencias y juveniles que lograron una vida de paz y libre de violencia en la prevención del delito. / Total a las mesas de trabajo y talleres, capacitaciones, pláticas y conferencias solicitadas para la prevención del delito a las adolescencias y juveniles que lograron una vida de paz y libre de violencia en la prevención del delito *100	Porcentaje	Gestión-Eficacia-Accidente- Trimestral	S/D	6	100%	100%	100%	3	100%	7	100%	Verde
			Actividad 9.3	Organizar talleres, capacitaciones, pláticas y conferencias para la prevención del delito.	Porcentaje de talleres, capacitaciones, pláticas y conferencias para la prevención del delito a las juveniles y adolescencias.	Muestra la proporción de los talleres, capacitaciones, pláticas y conferencias realizadas para la prevención del delito a las juveniles y adolescencias en relación de los talleres, capacitaciones, pláticas y conferencias solicitadas para la prevención del delito a las juveniles y adolescencias	Número de los talleres, capacitaciones, pláticas y conferencias realizadas para la prevención del delito a las juveniles y adolescencias / Total de los talleres, capacitaciones, pláticas y conferencias que solicitaron los talleres, capacitaciones, pláticas y conferencias para la prevención del delito a las juveniles y adolescencias *100	Porcentaje	Gestión-Eficacia-Accidente- Trimestral	S/D	3	100%	100%	100%		1	100%		Verde
			Actividad 9.2	Organizar mesas de trabajo institucionales para cooperar en la prevención del delito para un vida de paz y libre de violencia.	Porcentaje de las mesas de trabajo institucionales en la prevención del delito para una vida de paz y libre de violencia.	Muestra la proporción de las mesas de trabajo institucionales realizadas en la prevención del delito para una vida de paz y libre de violencia en relación de las mesas de trabajo institucionales solicitadas en la prevención del delito para una vida de paz y libre de violencia.	Número mesas de trabajo institucionales realizadas en la prevención del delito para una vida de paz y libre de violencia / Total de las mesas de trabajo institucionales solicitadas en la prevención del delito para una vida de paz y libre de violencia *100	Porcentaje	Gestión-Eficacia-Accidente- Trimestral	S/D	3	100%	100%	100%	3	100%	6	100%	Verde

XI. Reportes de Metas de los Indicadores de los Programas Presupuestarios del Poder Ejecutivo con Matrices de Indicadores para Resultados

Ejercicio Fiscal 2025
Trimestre: Tercero
Fecha: 17/10/2025


Programa presupuestario:		Nombre:		Dependencia o entidad:	Secretaría de Bienestar		Unidad (es) responsable(s):	Instituto Morelense de las Personas Adolescentes y Jóvenes						
COMPONENTES DEL PRESUPUESTO														
Presupuesto autorizado y/o modificado (Gasto corriente (Gastos de operación, acciones de fomento, participaciones y aportaciones federales))														
Modalidad del presupuesto	Recursos Fideicomisos autorizados	Recursos Federales (No etiquetados) Ramo / Fondo			Otros Recursos (Ingresos propios, Otros recursos de libre disposición)	Presupuesto total	Recursos Fideicomisos autorizados	Recursos Federales (No etiquetados) (etiquetados) Ramo / Fondo			Otros Recursos (Ingresos propios, Otros recursos de libre disposición)	Presupuesto total		
		Recursos Federales (No etiquetados) Ramo / Fondo	Recursos Federales (Etiquetados) Ramo / Fondo					Recursos Federales (No etiquetados) (etiquetados) Ramo / Fondo	Recursos Federales (Etiquetados) (etiquetados) Ramo / Fondo					
PRESUPUESTO AUTORIZADO	7,523.47	6,701.18			916.50	15,141.15								
PRESUPUESTO MODIFICADO														
Presupuesto ejercido y/o modificado (Gasto corriente (Gastos de operación, acciones de fomento, participaciones y aportaciones federales))														
Modalidad del presupuesto	Recursos Fideicomisos ejercidos	Recursos Federales (No etiquetados) ejercidos Ramo / Fondo			Otros Recursos (Ingresos propios, Otros recursos de libre disposición) ejercidos	Total ejercido	Porcentaje devengado	Recursos Fideicomisos ejercidos	Recursos Federales (No etiquetados) (etiquetados) ejercidos Ramo / Fondo			Otros Recursos (Ingresos propios, Otros recursos de libre disposición) ejercidos	Total ejercido	Porcentaje devengado
		Recursos Federales (No etiquetados) ejercidos Ramo / Fondo	Recursos Federales (Etiquetados) ejercidos Ramo / Fondo						Recursos Federales (No etiquetados) (etiquetados) ejercidos Ramo / Fondo	Recursos Federales (Etiquetados) (etiquetados) ejercidos Ramo / Fondo				
PRESUPUESTO AUTORIZADO	1,303.53	4,181.49			162.40	5,727.42	37.8%						0%	0.0%
PRESUPUESTO MODIFICADO							0.0%						0%	0.0%
Gasto Devengado Total (Gasto corriente y/o acciones de fomento, participaciones y aportaciones federales) + Gasto de capital)														
Gasto Devengado Total										5,727.42				
Porcentaje devengado del presupuesto total										37.8%				
Devengado al trimestre de Gasto corriente (Gastos de operación, acciones de fomento, participaciones y aportaciones federales)														
Modalidad del presupuesto	Recursos Fideicomisos ejercidos	Recursos Federales (No etiquetados) ejercidos Ramo / Fondo			Otros Recursos (Ingresos propios, Otros recursos de libre disposición) ejercidos	Total ejercido	Porcentaje devengado	Recursos Fideicomisos ejercidos	Recursos Federales (No etiquetados) (etiquetados) ejercidos Ramo / Fondo			Otros Recursos (Ingresos propios, Otros recursos de libre disposición) ejercidos	Total ejercido	Porcentaje devengado
		Recursos Federales (No etiquetados) ejercidos Ramo / Fondo	Recursos Federales (Etiquetados) ejercidos Ramo / Fondo						Recursos Federales (No etiquetados) (etiquetados) ejercidos Ramo / Fondo	Recursos Federales (Etiquetados) (etiquetados) ejercidos Ramo / Fondo				
PRESUPUESTO AUTORIZADO	1,008.76	4,170.56			162.40	5,341.72	35.3%						0%	0.0%
PRESUPUESTO MODIFICADO							0.0%						0%	0.0%
Devengado al trimestre de Gasto de capital														
Gasto Devengado Total (Gasto corriente y/o acciones de fomento, participaciones y aportaciones federales) + Gasto de capital)										5,341.72				
Porcentaje devengado del presupuesto total										35.3%				


11

XI. Reportes de Metas de los Indicadores de los Programas Presupuestarios del Poder Ejecutivo con Matrices de Indicadores para Resultados

Ejercicio Fiscal 2025
 Trimestre: Tercero
 Fecha: 17/10/2025

DATOS DEL PROGRAMA						
Programa presupuestario:	Ramo:	Dependencia o entidad:	Secretaría de Bienestar	Unidad(es) responsable(s):	Instituto Morelense de las Personas Adolescentes y Jóvenes	
E109 Programa para Considerar el Bienestar Integral de las Juventudes y Adolescencias	13 Bienestar					
DESCRIPCIÓN						
<p>COMPONENTE 1. Incrementar la información, generar cursos, talleres y conferencias para prevenir y atender la salud integral de las adolescentes y juveniles de 12 a 29 años del estado de Morelos. La Actividad 1.1. Impartir cursos y/o talleres, capacitaciones, pláticas y conferencias de la salud física, salud mental, salud sexual y salud social a las juveniles y adolescentes. Se reportará la meta, donde se impartieron talleres de salud mental y salud física así mismo participaron en la Ruta Prudente en donde se dio información en temas de salud integral en Municipios del Estado de Morelos.</p> <p>COMPONENTE 3. Proyectos de apoyo de emprendimiento vicinales y/o mayores. La actividad 3.5 Apoyos económicos para el emprendimiento de las adolescentes y juveniles 2025. Debido que a pesar de estar publicando los ganadores del programa.</p> <p>COMPONENTE 4. Impartir cursos y talleres y/o asesorías en el formato cultural, actividades de educación ambiental y sensibilizaciones sobre el cuidado animal en la juventud y adolescencia. La actividad 4.1 Impartir cursos y/o talleres, asesorías, de educación ambiental a las juveniles y adolescentes. Se encuentra sin datos debido que no se recibió. Se encuentra sin datos debido que no se recibió solicitud en el tema.</p> <p>COMPONENTE 6. Impartir cursos y talleres y/o asesorías en el formato cultural, actividades de educación ambiental y sensibilizaciones sobre el cuidado animal en la juventud y adolescencia. La actividad 6.3 Impartir cursos y talleres y/o asesorías en el formato a la sensibilizaciones sobre cuidado de vida animal en las juveniles y adolescencias.</p> <p>COMPONENTE 7. Apoyos económicos otorgados de Premios, recompensas a ganadores de concursos. La actividad 7.1 Elaboración y publicación de reglas de operación de concursos certámenes y premios de cualquier índole. Se encuentra sin datos, porque aun no se publican las reglas de operación.</p> <p>COMPONENTE 9. Apoyos económicos otorgados de Premios, recompensas a ganadores de concursos. La actividad 9.2 Incentivos económicos para ganadores en concursos certámenes y premios. Se encuentra sin datos, porque aun no se publican las reglas de operación.</p> <p>COMPONENTE 9. Impartir talleres, capacitaciones, pláticas y conferencias para la prevención del delito. B.1 Impartir talleres, capacitaciones, pláticas y conferencias para la prevención del delito. Se encuentra sin datos debido que no se recibió solicitud en el tema.</p>						

Elaboró

 C. María Adriana Guerra Núñez
 Jefe de Departamento Financiero y Programas de Inversión
 Instituto del Instituto Morelense de las Personas Adolescentes y Jóvenes

Autorizó

 C. Rodrigo Heredia Del Orbe
 Director General del Instituto
 Morelense de las Personas Adolescentes y Jóvenes

11



MORELOS
LA TIERRA QUE NOS UNIE

FINANZAS
SECRETARÍA DE ADMINISTRACIÓN
Y FINANZAS

XI. Reportes de Metas de los Indicadores de los Programas Presupuestarios del Poder Ejecutivo con Matrices de Indicadores para Resultados

Ejercicio Fiscal 2025	
Trimestre:	Tercero
Fecha:	17/10/2025

DATOS DEL PROGRAMA																		
Programa presupuestario:	F110. Programa para la construcción de la paz y el desarrollo comunitario			Ramo:	13_Bienestar	Dependencia o entidad:	Secretaría de Bienestar	Unidad (es) responsable (s):	Dirección General de Construcción de Paz									
ALINEACIÓN																		
Plan Estatal de Desarrollo 2025-2030				Programa derivado del PED 2025-2030				Agenda 2030										
Eje rector:	BIENESTAR SOCIAL			Programa:	No disponible			Objetivo:	Objetivo 1. Poner fin a la pobreza en todas sus formas en todo el mundo	Meta:	1.1. Para 2030, erradicar la pobreza extrema para todas las personas en el mundo, actualmente medida por un ingreso por persona inferior a 1,25 dólares de los Estados Unidos al día.							
Objetivo estratégico:	GARANTIZAR EL DESARROLLO INTEGRAL Y SOSTENIBLE DE LAS PERSONAS, ZONAS Y COMUNIDADES DE ATENCIÓN PRIORITARIA DEL ESTADO DE MORELOS, CON UN ENFOQUE DE CONSTRUCCIÓN DE PAZ, DERECHOS HUMANOS, INCLUSIÓN SOCIAL Y DIVERSIDAD, PROMOVRIENDO EL BIENESTAR, EL RESPETO A LAS DINAMICAS LOCALES, LA PARTICIPACIÓN ACTIVA Y LA MEJORA DE LAS CONDICIONES DE VIDA			Objetivo:	No disponible						Ejes transversales:	ANOTE EL EJE TRANSVERSAL DE ACUERDO AL PED						
Clasificación Funcional																		
Finalidad:	2. Desarrollo social		Función:	2.7 Otros Asuntos Sociales		Subfunción:	2.2.2 Desarrollo Comunitario		41. Atención de la población urbana y rural en pobreza									
ACTIVIDAD INSTITUCIONAL																		
RESULTADOS																		
Nivel	Objetivos (Resumen Narrativo)	Nombre del Indicador	Definición del Indicador	Método de cálculo	Unidad de medida	Tipo-Dimensión-Sentido de medición-Frecuencia de medición	Linea base	Meta anual	Programación de metas trimestrales 2025				AVANCE DEL SEGUNDO TRIMESTRE (ABRIL-JUN)		AVANCE ACUMULADO AL SEGUNDO TRIMESTRE (ENE-JUN)		SEMAFORO: (Verde: Cumplimiento del 100-200% y menor a igual al 120%; Amarillo: Cumplimiento del 70-200% y mayor a 120% y menor a 130%; Rojo: Cumplimiento menor a 70%; Naranja: Cumplimiento mayor a igual al 3.300%)	
							2024	2025	1er. Trim.	2do. Trim.	3er. Trim.	4to. Trim.	Absoluto	Relativo	Absoluto	Relativo		
Fin	Contribuir a la construcción de la Paz en el Estado, para garantizar la participación social, la igualdad y la erradicación de todas las formas de violencia.	Índice de Desarrollo Humano Índice de Pobreza Extrema Carenta por calidad y espacios en la vivienda. Carenta por acceso a los servicios básicos de vivienda. Rezago Social. Vulnerabilidad por carencias sociales.				Estratégico-Eficacia-Ascendente-Trienal												
Propósito	Los habitantes de las Zonas de Atención Prioritaria disponen de suficientes espacios y acciones para fortalecer el tejido social	Porcentaje de Zonas de Atención Prioritaria atendidas	Mide la proporción de Zonas de Atención Prioritaria atendidas en relación al total de Zonas de Atención Prioritaria Identificadas	(Número de Zonas de Atención Prioritaria atendidas/Total de Zonas de Atención Prioritaria Identificadas)*100	Porcentaje	Estratégico-Eficacia-Ascendente-Anual	Nuevo Indicador	12.2% (103)	0%				12.2%					Sin avance programado
Componente 1	Espacios comunitarios para el buen vivir (Cálmeac) operando	Porcentaje de espacios comunitarios para el buen vivir (Cálmeac) operando	Mide la proporción de espacios comunitarios para el buen vivir operando en relación al total de espacios comunitarios para el buen vivir programados para su operación	(Número de espacios comunitarios para el buen vivir operando/Total de espacios comunitarios para el buen vivir programados para su operación)*100	Porcentaje	Gestión-Eficacia-Ascendente-Trimestral	Nuevo Indicador	100% (10)				100%	100%					Sin avances registrados
		Porcentaje de personas capacitadas en los talleres	Mide la proporción de personas capacitadas en los talleres en relación al total de personas que solicitan capacitación	(Número de personas capacitadas en los talleres/Total de personas que solicitan capacitación)*100	Porcentaje	Gestión-Eficacia-Ascendente-Trimestral	Nuevo Indicador	100%				100%	100%					Sin avances registrados

J



XI. Reportes de Metas de los Indicadores de los Programas Presupuestarios del Poder Ejecutivo con Matrices de Indicadores para Resultados

Ejercicio Fiscal 2025	
Trimestre:	Tercero
Fecha:	17/10/2025

DATOS DEL PROGRAMA																	
Programa presupuestario:	F110. Programa para la construcción de la paz y el desarrollo comunitario			Ramo:	13_Bienestar	Dependencia o entidad:	Secretaría de Bienestar			Unidad (es) responsable (s):				Direccion General de Construcción de Paz			
Actividad 1.4	Realización de talleres en los espacios comunitarios para el buen vivir	Porcentaje de talleres realizados en las escuelas del buen vivir	Mide la proporción de talleres realizados en los espacios comunitarios para el buen vivir en relación al total de talleres programados en los espacios comunitarios para el buen vivir	(Número de talleres realizados en los espacios comunitarios para el buen vivir/Total de talleres programados en los espacios comunitarios para el buen vivir)*100	Porcentaje	Gestión-Eficacia-Ascendente-Trimestral	Nuevo Indicador	100%			100%	100%			Sin avances registrados		
Actividad 1.3	Entrega de insumos para la operación de los espacios comunitarios para el buen vivir	Porcentaje de insumos para la operación de los espacios comunitarios para el buen vivir entregados	Mide la proporción de insumos para la operación de los espacios comunitarios para el buen vivir entregados	(Número de espacios comunitarios para el buen vivir con insumos entregados/Total de espacios comunitarios para el buen vivir con insumos)*100	Porcentaje	Gestión-Eficacia-Ascendente-Trimestral	Nuevo Indicador	100% (10)		100%	100%	100%			Sin avances registrados		
Actividad 1.2	Habilitación para la operación de los espacios comunitarios para el buen vivir	Porcentaje de los espacios comunitarios para el buen vivir habilitados	Mide la proporción de espacios comunitarios para el buen vivir habilitados en relación al total de espacios comunitarios para el buen vivir programados para su habilitación	(Número de espacios comunitarios para el buen vivir habilitados/Total de espacios comunitarios para el buen vivir programados para su habilitación)*100	Porcentaje	Gestión-Eficacia-Ascendente-Trimestral	Nuevo Indicador	100% (10)	0%	50%	50%	100%			Sin avances registrados		
Actividad 1.1	Publicación de reglas de operación de los espacios comunitarios para el buen vivir	Porcentaje de avance realizado en la publicación de las reglas de operación	Mide el avance realizado en la publicación de las reglas de operación en relación al avance programado en la publicación de las reglas de operación	(Avance realizado en la publicación de las reglas de operación/Avance programado en la publicación de las reglas de operación)*100	Porcentaje	Gestión-Eficacia-Ascendente-Trimestral	Nuevo Indicador	100% (1)		100%	100%	100%	1	100%	1	100%	Verde
Componente 2	Nodos de Desarrollo Comunitario (Petate de colores) operando.	Porcentaje de nodos de desarrollo comunitario operando	Mide la proporción de nodos de desarrollo comunitario operando en relación al total de nodos de desarrollo comunitario programados para su operación	(Número de nodos de desarrollo comunitario operando/Total de nodos de desarrollo comunitario programados para su operación)*100	Porcentaje	Gestión-Eficacia-Ascendente-Trimestral	Nuevo Indicador	100% (46)			50%	50%				Sin avances registrados	
		Porcentaje de encuentros de experiencias comunitarias realizados	Mide la proporción de encuentros de experiencias comunitarias realizados en relación al total de encuentros de experiencias comunitarias requeridos	(Número de encuentros de experiencias comunitarias realizados/Total de encuentros de experiencias comunitarias requeridos)*100	Porcentaje	Gestión-Eficacia-Ascendente-Trimestral	Nuevo Indicador	100%			50%	50%					Sin avances registrados
Actividad 2.4	Constitución de comités comunitarios para la construcción de paz	Porcentaje de comités comunitarios constituidos para la construcción de paz	Mide la proporción de comités comunitarios constituidos para la construcción de paz en relación al total de comités comunitarios programados para la construcción de paz	(Número de comités comunitarios constituidos para la construcción de paz/Total de comités comunitarios programados para la construcción de paz)*100	Porcentaje	Gestión-Eficacia-Ascendente-Trimestral	Nuevo Indicador	100% (103)			49%	100%	51	49%	51	49%	Verde
Actividad 2.3	Apoyos sociales para la ejecución de acciones de desarrollo comunitario para la construcción de la paz.	Porcentaje de apoyos sociales para la ejecución de acciones de desarrollo comunitario para la construcción de la paz.	Mide la proporción de apoyos sociales para la ejecución de acciones de desarrollo comunitario para la construcción de la paz programados.	(Número de apoyos sociales para la ejecución de acciones de desarrollo comunitario para la construcción de la paz programados/Total de apoyos sociales para la ejecución de acciones de desarrollo comunitario para la construcción de la paz programados)*100	Porcentaje	Gestión-Eficacia-Ascendente-Trimestral	Nuevo Indicador	100% (46)			50%	100%					Sin avances registrados
Actividad 2.2	Realización de actividades para la construcción de paz.	Porcentaje de actividades realizadas para la construcción de paz.	Mide la proporción de actividades realizadas para la construcción de paz para la operación de los nodos de desarrollo comunitario en relación al total de actividades realizadas para la construcción de la paz para la operación de los nodos de desarrollo comunitario programadas	(Número de actividades realizadas para la construcción de paz para la operación de los nodos de desarrollo comunitario/Total de actividades realizadas para la construcción de la paz para la operación de los nodos de desarrollo comunitario programadas)*100	Porcentaje	Gestión-Eficacia-Ascendente-Trimestral	Nuevo Indicador	100% (46)			50%	100%					Sin avances registrados

2



XI. Reportes de Metas de los Indicadores de los Programas Presupuestarios del Poder Ejecutivo con Matrices de Indicadores para Resultados

Ejercicio Fiscal 2025	
Trimestre:	Tercero
Fecha:	17/10/2025

DATOS DEL PROGRAMA																	
Programa presupuestario:	F110. Programa para la construcción de la paz y el desarrollo comunitario		Ramo:	13_Bienestar		Dependencia o entidad:	Secretaría de Bienestar			Unidad (es) responsable (s):				Direccion General de Construcción de Paz			
Actividad 2.1	Publicación de reglas de operación de los nodos de desarrollo comunitario	Porcentaje de avance realizado en la publicación de las reglas de operación	Mide el avance realizado en la publicación de las reglas de operación en relación al avance programado en la publicación de las reglas de operación	(Avance realizado en la publicación de las reglas de operación/Avance programado en la publicación de las reglas de operación)*100	Porcentaje	Gestión-Eficacia-Ascendente-Trimestral	Nuevo indicador	100%	1	100%	100%	100%	1	100%	1	100%	Verde
Componente 3	Espacios educativos para el buen vivir (semillas de esperanza) operando	Porcentaje de espacios educativos para el buen vivir (semillas de esperanza) operando	Mide la proporción de centros educativos para el buen vivir operando en relación al total de centros educativos para el buen vivir programados para su operación	(Número de centros educativos para el buen vivir operando/Total de centros educativos para el buen vivir programados para su operación)*100	Porcentaje	Gestión-Eficacia-Ascendente-Trimestral	Nuevo indicador	100%	(46)	50%	100%						Sin avances registrados
Actividad 3.2	Realización de actividades educativas para el buen vivir	Porcentaje de actividades educativas realizadas para el buen vivir en los espacios educativos	Mide la proporción de actividades educativas realizadas para el buen vivir en los espacios educativos operando en relación al total de actividades educativas requeridas para el buen vivir en los centros educativos	(Número de actividades educativas realizadas para el buen vivir en los espacios educativos operando/Total de actividades educativas requeridas para el buen vivir en los centros educativos para el buen vivir)*100	Porcentaje	Gestión-Eficacia-Ascendente-Trimestral	Nuevo indicador	100%		100%	100%						Sin avances registrados
Actividad 3.2	Apoyos sociales entregados para la ejecución de actividades en los espacios educativos para el buen vivir para la construcción de la paz.	Porcentaje de apoyos sociales entregados para la ejecución de actividades en los espacios educativos para el buen vivir para la construcción de la paz.	Mide el porcentaje de apoyos sociales entregados para la ejecución de actividades en los espacios educativos para el buen vivir para la construcción de la paz.	(Número de apoyos sociales entregados para la ejecución de actividades en los espacios educativos para el buen vivir para la construcción de la paz/Total de apoyos sociales entregados para la ejecución de actividades en los espacios educativos para el buen vivir para la construcción de la paz programados)*100	Porcentaje	Gestión-Eficacia-Ascendente-Trimestral	Nuevo indicador	100%	(46)	50%	100%						Sin avances registrados
Actividad 3.1	Publicación de reglas de operación para los espacios educativos para el buen vivir.	Porcentaje de avance en la publicación de las reglas de operación	Mide el avance realizado en la publicación de las reglas de operación en relación al avance programado en la publicación de las reglas de operación	(Avance realizado en la publicación de las reglas de operación/Avance programado en la publicación de las reglas de operación)*100	Porcentaje	Gestión-Eficacia-Ascendente-Trimestral	Nuevo indicador	100%	1	100%	100%	100%	1	100%	1	100%	Sin avances registrados
PRESUPUESTO (Miles de pesos)																	
COMPONENTES DEL PRESUPUESTO																	
Presupuesto autorizado y/o modificado (Gasto corriente (Gastos de operación, acciones de fomento, coparticipaciones y aportaciones federales))										Presupuesto autorizado y/o modificado (Gasto de capital)							
Modalidad del presupuesto	Recursos Fiscales autorizados	Recursos Federales (No etiquetado) Ramo / Fondo	Recursos Federales (Etiquetados) Ramo / Fondo	Otros Recursos (Ingresos propios, Otros recursos de libre disposición)	Presupuesto total	Recursos Fiscales autorizados	Recursos Federales (No etiquetado) (No etiquetado) Ramo / Fondo	Recursos Federales (Etiquetados) Ramo / Fondo	Otros Recursos (Ingresos propios, Otros recursos de libre disposición)	Presupuesto total							
PRESUPUESTO AUTORIZADO	20,000.00				20,000.00												
PRESUPUESTO MODIFICADO	19,428.06				19,428.1												
Gasto autorizado total (Gasto corriente (Gastos de operación, acciones de fomento, coparticipaciones y aportaciones federales)) + Gasto de capital)										19,428.06							

J



XI. Reportes de Metas de los Indicadores de los Programas Presupuestarios del Poder Ejecutivo con Matrices de Indicadores para Resultados

Ejercicio Fiscal 2025	
Trimestre:	Tercero
Fecha:	17/10/2025

DATOS DEL PROGRAMA												
Programa presupuestario:	F110. Programa para la construcción de la paz y el desarrollo comunitario		Ramo:	13_Bienestar			Dependencia o entidad:	Secretaría de Bienestar		Unidad (es) responsable (s):	Dirección General de Construcción de Paz	
Devengado al trimestre de cierre Gasto corriente (Gastos de operación, acciones de fomento, coparticipaciones y aportaciones federales)							Devengado al trimestre de cierre Gasto de capital					
Modalidad del presupuesto:	Recursos Fiscales devengados	Recursos Federales (No etiquetado) devengados Ramo / Fondo	Recursos Federales (Etiquetados) devengados Ramo / Fondo	Otros Recursos (Ingresos propios, Otros recursos de libre disposición) devengados	Total devengado	Porcentaje devengado	Recursos Fiscales devengados	Recursos Federales (No etiquetado) devengados (Etiquetado) Ramo / Fondo	Recursos Federales (Etiquetados) devengados Ramo / Fondo	Otros Recursos (Ingresos propios, Otros recursos de libre disposición) devengados	Total devengado	Porcentaje devengado
PRESUPUESTO AUTORIZADO												
PRESUPUESTO MODIFICADO	19,428.06				10,402.0	0.5%						
Gasto Devengado total (Gasto corriente y/o acciones de fomento, coparticipaciones y aportaciones federales) + Gasto de capital											10,402.00	
Porcentaje devengado del presupuesto total											0.50%	
Ejercido al trimestre de cierre Gasto corriente (Gastos de operación, acciones de fomento, coparticipaciones y aportaciones federales)							Devengado al trimestre de cierre Gasto de capital					
Modalidad del presupuesto:	Recursos Fiscales ejercidos	Recursos Federales (No etiquetado) ejercidos Ramo / Fondo	Recursos Federales (Etiquetados) ejercidos Ramo / Fondo	Otros Recursos (Ingresos propios, Otros recursos de libre disposición) ejercidos	Total ejercido	Porcentaje devengado	Recursos Fiscales ejercidos	Recursos Federales (No etiquetado) ejercidos (No etiquetado) Ramo / Fondo	Recursos Federales (Etiquetados) ejercidos Ramo / Fondo	Otros Recursos (Ingresos propios, Otros recursos de libre disposición) ejercidos	Total ejercido	Porcentaje ejercido
PRESUPUESTO AUTORIZADO						0.0%					0%	0.0%
PRESUPUESTO MODIFICADO	19,428.06				10,402.0	0.5%					0%	0.5%
Gasto Devengado total (Gasto corriente y/o acciones de fomento, coparticipaciones y aportaciones federales) + Gasto de capital											10,402.00	
Porcentaje devengado del presupuesto total											0.5%	

OBSERVACIONES

Debido a modificaciones en el presupuesto asignado a los componentes de este programa presupuestal, la elaboración de las reglas de operación no se realizaron en este trimestre, en el caso del componente Espacios comunitarios para el buen vivir (Cálmecac), debido a que no se autorizó la habilitación de los espacios públicos y aun no se publican las reglas de operación, será el siguiente trimestre en el que se entreguen los insumos.

Elaboró

Mauro Gerardo Torres Osorio
Nombre
Asesor Operativo B

Autorizó

Juan Carlos Salano Alcocer
Nombre
Director General de Construcción de Paz

XI. Reportes de Metas de los Indicadores de los Programas Presupuestarios del Poder Ejecutivo con Matrices de Indicadores para Resultados

Ejercicio Fiscal 2025	
Trimestre:	Tercero
Fecha:	17/10/2025

DATOS DEL PROGRAMA																	
Programa presupuestario	E111. Programas y proyectos especiales para el bienestar			Ramo:	13_Bienestar	Dependencia o entidad	Secretaria de Bienestar			Unidad (es) responsable (s):				Dirección General de Programas, Proyectos Especiales y Coordinación Interinstitucional.			
Componente 1	Comités de Participación Ciudadana Operando.	Porcentaje de Comités de Participación Ciudadana de las obras de Infraestructura Social.	Mide la proporción de comités de Participación Ciudadana de las obras de Infraestructura Social operando con relación a los comités constituidos.	(Número de Comités de Participación Ciudadana de las obras de Infraestructura Social operando/Total de Comités de Participación Ciudadana constituidos) * 100	Porcentaje	Gestión-Eficacia-Ascendente-Trimestral	Nuevo indicador	100%	10%	50%	80%	100%	12	50%	47	50%	Rojo
Actividad 1.4	Sistematización de los informes de los Comités de Participación Ciudadana	Porcentaje de informes de expedientes sistematizados oportunamente.	Mide la proporción de informes de expedientes sistematizados oportunamente en relación al total de informes que se realizaron.	(Número de Informes de expedientes sistematizados/Total de informes que se realizaron) * 100	Porcentaje	Gestión-Eficacia-Ascendente-Trimestral	Nuevo indicador	100	10%	50%	80%	100%	12	50%	47	50%	Rojo
Actividad 1.3	Integración de informes de las obras.	Porcentaje de informes de termino de las obras	Mide la proporción informes de termino de las obras realizadas con relación a los informes requeridos	(Número informes de termino de las obras realizadas/Total los informes requeridos)*100	Porcentaje	Gestión-Eficacia-Ascendente-Trimestral	Nuevo indicador	100			80%	100%	0	0%	0	0%	Rojo
		Porcentaje de informes de avance de las obras	Mide la proporción de informes de avance de las obras con relación a los informes requeridos	(Número de informes de avance de las obras/Total de informes requeridos) * 100	Porcentaje	Gestión-Eficacia-Ascendente-Trimestral	Nuevo indicador	100	10%	50%	80%	100%	0	0%	0	0%	Rojo
		Porcentaje de informes de inicio de las obras	Mide la proporción de informes de inicio de las obras con relación a los informes requeridos	(Número de informes de inicio de las obras/Total de informes requeridos) * 100	Porcentaje	Gestión-Eficacia-Ascendente-Trimestral	Nuevo indicador	100		50%	80%	100%	11		11		Sin avances programados
Actividad 1.2	Visitas de supervisión de los comites de participación social a las obras en proceso	Porcentaje de supervisiones de los comites de participación social a la sobras en proceso	Nos indica la proporción en la Integración en de los Comités de Participación Ciudadana en asamblea en relación al número total de Comités.	(Número de la Integración en de los Comités de Participación Ciudadana en asamblea en relación al número total de Comités) X 100	Porcentaje	Gestión-Eficacia-Ascendente-Trimestral	Nuevo indicador	89	10%	50%	95%	100%	12	50%	47	50%	Rojo

8

XI. Reportes de Metas de los Indicadores de los Programas Presupuestarios del Poder Ejecutivo con Matrices de Indicadores para Resultados

DATOS DEL PROGRAMA																		
Programa presupuestario:	E111. Programas y proyectos especiales para el bienestar	Ramo:	13. Bienestar	Dependencia o entidad:	Secretaría de Bienestar	Unidad (es) responsable (s):								Dirección General de Programas, Proyectos Especiales y Coordinación Interinstitucional.				
Actividad 1.1	Formación de comités de participación social	Porcentaje de comités de participación conformados	Mide la proporción de comités de Participación Ciudadana de las obras de Infraestructura conformados con relación a los comités requeridos	(Número de comités de Participación Ciudadana de las obras de Infraestructura social operando/Total de Comités de Participación Ciudadana requeridos) * 100	Porcentaje	Gestión-Eficacia-Ascendente-Trimestral	Nuevo indicador	80	10%	50%	95%	100%	12	50%	47	50%	Rojo	
									7	35	67	70						
Componente 2	Obras de Infraestructura Social concluidas.	Porcentaje de obras de Infraestructura Social concluidas.	Nos indica la proporción de obras de Infraestructura Social concluidas en relación al total de obras de Infraestructura Social.	(Número de obras de Infraestructura Social concluidas/Total de obras de Infraestructura Social) X 100	Porcentaje	Gestión-Eficacia-Ascendente-Trimestral	Nuevo indicador	98	40%	80%	100%	0	0%	0	0%	Rojo		
									28	56	70							
Actividad 2.5	Sistematización de expedientes técnicos de la obra.	Porcentaje de expedientes técnicos de la obra sistematizados	Mide la proporción de expedientes técnicos sistematizados con relación al total de expedientes	(Número de expedientes técnicos sistematizados/ Total de expedientes) * 100	Porcentaje	Gestión-Eficacia-Ascendente-Trimestral	Nuevo indicador	100	10%	50%	95%	100%	28	40%	28	40%	Rojo	
									7	35	67	70						
Actividad 2.4	Integración de los proyectos en la plataforma MIDS.	Porcentaje de proyectos integrados oportunamente en la plataforma MIDS.	Nos indica la proporción de proyectos integrados en la plataforma SIFAIS con relación al total de proyectos en la plataforma MIDS programados.	(Número de proyectos integrados en la plataforma SIFAIS /Total de proyectos programados en la plataforma SIFAIS) * 100	Porcentaje	Gestión-Eficacia-Ascendente-Trimestral	Nuevo indicador	100	10%	50%	95%	100%	47	56%	47	56%	Rojo	
									7	35	67	70						
Actividad 2.3	Aprobación de las obras a realizar por las instancias ejecutoras y autoridades correspondientes.	Porcentaje de obras aprobadas a realizar por las instancias ejecutoras y autoridades correspondientes.	Mide la proporción de las obras aprobadas a realizar por las instancias ejecutoras y autoridades correspondientes.	(Número de obras aprobadas a realizar por las instancias ejecutoras/Total de obras aprobadas) * 100	Porcentaje	Gestión-Eficacia-Ascendente-Trimestral	Nuevo indicador	90	10%	70%	95%	100%	47	56%	47	56%	Rojo	
									7	49	67	70						
Actividad 2.2	Revisión de la viabilidad de las obras con las instancias ejecutoras.	Porcentaje de proyectos de obra avalados por las instancias ejecutoras.	Mide la proporción de proyectos de obra avalados por las instancias ejecutoras con relación a los proyectos presentados	(Número de proyectos de obra avalados por las instancias ejecutoras/Total de proyectos presentados) * 100	Porcentaje	Gestión-Eficacia-Ascendente-Trimestral	Nuevo indicador	40	10%	70%	95%	100%	47	56%	47	56%	Rojo	
									7	49	67	70						

XI. Reportes de Metas de los Indicadores de los Programas Presupuestarios del Poder Ejecutivo con Matrices de Indicadores para Resultados

Ejercicio Fiscal 2025	
Trimestre:	Tercero
Fecha:	17/10/2025

DATOS DEL PROGRAMA																	
Programa presupuestario	E111. Programas y proyectos especiales para el bienestar			Ramo	13_Bienestar	Dependencia o entidad	Secretaría de Bienestar			Unidad (es) responsable (s):					Dirección General de Programas, Proyectos Especiales y Coordinación Interinstitucional.		
Actividad 2.1	Recepción de solicitudes para Obras de Infraestructura Social.	Porcentaje de solicitudes para obras de infraestructura social recibidas.	Mide la proporción de solicitudes para obras de infraestructura recibidas con relación a las solicitudes presentadas	(Número de solicitudes para obras de infraestructura recibidas /Total de solicitudes presentadas) * 100	Porcentaje	Gestión-Eficacia-Ascendente-Trimestral	Nuevo indicador	30	20%	70%	95%	100%	13	100%	102	100%	Verde
									6	21	65	70					
Componente 3	Comunidades de Convivencia para el Bienestar Operando.	Porcentaje de Comunidades de Convivencia para el Bienestar en operación.	Mide la proporción de Comunidades de Convivencia para el Bienestar en operación en relación al total de Comunidades conformadas.	(Número de Comunidades de Convivencia para el Bienestar en operación/Total de Comunidades convocadas) X 100	Porcentaje	Gestión-Eficacia-Ascendente-Trimestral	Nuevo indicador	80	20%	50%	70%	100%	3	30%	5	50%	Amarillo
									2	5	7	10					
Actividad 3.6	Realización de actividades en espacios públicos.	Porcentaje de personas participantes en actividades en espacios públicos	Mide la proporción de personas que participan en actividades desarrolladas en espacios públicos, con relación a las personas que conforman las comunidades de convivencia.	(Número de personas que participan en actividades desarrolladas en espacios públicos/Total de personas que conforman las comunidades de convivencia)*100	Porcentaje	Gestión-Eficacia-Ascendente-Trimestral	Nuevo indicador	85	20%	50%	70%	100%	3	30%	5	50%	Amarillo
									2	5	7	10					
Actividad 3.5	Acondicionamiento de espacios públicos.	Porcentaje de espacios públicos habilitados.	Nos indica la proporción de espacios públicos habilitados en relación al total de espacios públicos para ser habilitados.	(Número de espacios públicos habilitados /Total espacios públicos para habilitar) * 100	Porcentaje	Gestión-Eficacia-Ascendente-Trimestral	Nuevo indicador	70	20%	50%	70%	100%	0	0%	0	0%	Rojo
									2	5	7	10					
Actividad 3.4	Sistematización de propuestas y solicitudes.	Porcentaje de expedientes sistematizados oportunamente.	Mide la proporción de expedientes sistematizados oportunamente con relación al total de expedientes	(Número de expedientes sistematizados / Total de expedientes) * 100	Porcentaje	Gestión-Eficacia-Ascendente-Trimestral	Nuevo indicador	85	20%	50%	70%	100%	3	30%	5	50%	Amarillo
									2	5	7	10					
Actividad 3.3	Impartición de un taller para la formación de Comunidades de Convivencia para el Bienestar.	Porcentaje de talleres impartidos para la formación de Comunidades de Convivencia para el Bienestar.	Mide la proporción de talleres impartidos para la formación de Comunidades de Convivencia para el Bienestar en relación al total de talleres solicitados.	(Número de de talleres para la formación de Comunidades de Convivencia para el Bienestar impartidos/ Total de talleres solicitados) * 100	Porcentaje	Gestión-Eficacia-Ascendente-Trimestral	Nuevo indicador	70	20%	50%	70%	100%	3	30%	5	50%	Amarillo
									2	5	7	10					



XI. Reportes de Metas de los Indicadores de los Programas Presupuestarios del Poder Ejecutivo con Matrices de Indicadores para Resultados

Ejercicio Fiscal 2025	
Trimestre:	Tercero
Fecha:	17/10/2025

DATOS DEL PROGRAMA																		
Programa presupuestario:	E111. Programas y proyectos especiales para el bienestar			Ramo:	13_Bienestar			Dependencia o entidad:	Secretaría de Bienestar			Unidad (es) responsable (s):				Dirección General de Programas, Proyectos Especiales y Coordinación Interinstitucional.		
Actividad 3.2	Convocatoria a líderes comunitarios a reuniones informativas.	Porcentaje de líderes comunitarios asistentes a reuniones informativas.	Mide la proporción de líderes comunitarios que asisten a reuniones informativas con relación al total de líderes convocados	(Número de líderes comunitarios asistentes a reuniones informativas/ Total de líderes comunitarios convocados a reuniones) * 100	Porcentaje	Gestión-Eficacia-Ascendente-Trimestral	Nuevo Indicador	60	20%	50%	70%	100%	3	30%	5	50%	Amarillo	
									2	5	7	10						
Actividad 3.1	Convocatoria con las autoridades municipales.	Porcentaje de reuniones celebradas con autoridades municipales.	Mide la proporción de reuniones celebradas con autoridades municipales en relación al total de reuniones convocadas	(Número de reuniones celebradas con autoridades municipales /Total de reuniones convocadas) * 100	Porcentaje	Gestión-Eficacia-Ascendente-Trimestral	Nuevo Indicador	85	20%	50%	70%	100%	3	30%	5	50%	Amarillo	
									2	5	7	10						
PRESUPUESTO (Miles de pesos)																		
COMPONENTES DEL PRESUPUESTO																		
Presupuesto autorizado y/o modificado (Gasto corriente (Gastos de operación, acciones de fomento, coparticipaciones y aportaciones federales))									Presupuesto autorizado y/o modificado (Gasto de capital)									
Modalidad del presupuesto	Recursos Fiscales autorizados	Recursos Federales (No etiquetado) Ramo / Fondo	Recursos Federales (Etiquetados) Ramo / Fondo	Otros Recursos (Ingresos propios, Otros recursos de libre disposición)	Presupuesto total	Recursos Fiscales autorizados	Recursos Federales (No etiquetado) (No etiquetado) Ramo / Fondo	Recursos Federales (Etiquetados) Ramo / Fondo	Otros Recursos (Ingresos propios, Otros recursos de libre disposición)	Presupuesto total								
PRESUPUESTO AUTORIZADO	11,500.00		Ramo 33, Acción de fomento		11,500.00			33 FIII	171,927.5	171,927.5								
PRESUPUESTO MODIFICADO																		
Gasto autorizado total (Gasto corriente: (Gastos de operación, acciones de fomento, coparticipaciones y aportaciones federales)) + Gasto de capital)										183,427.51								
Devengado al trimestre de cierre (Gasto corriente (Gastos de operación, acciones de fomento, coparticipaciones y aportaciones federales))									Devengado al trimestre de cierre (Gasto de capital)									
Modalidad del presupuesto	Recursos Fiscales devengados	Recursos Federales (No etiquetado) devengados Ramo / Fondo	Recursos Federales (Etiquetados) devengados Ramo / Fondo	Otros Recursos (Ingresos propios, Otros recursos de libre disposición) devengados	Total devengado	Porcentaje devengado	Recursos Fiscales devengados	Recursos Federales (No etiquetado) devengados (No etiquetado)	Recursos Federales (Etiquetados) devengados Ramo / Fondo	Otros Recursos (Ingresos propios, Otros recursos de libre disposición) devengados	Total devengado	Porcentaje devengado						
PRESUPUESTO AUTORIZADO	11,500.00			Ingresos propios	11,500.0	100.0%						0.0%						
PRESUPUESTO MODIFICADO						0.0%						0.0%						
Gasto Devengado total (Gasto corriente y/o acciones de fomento, coparticipaciones y aportaciones federales)) + Gasto de capital)										11,500.00								
Porcentaje devengado del presupuesto total										6.27%								





FINANZAS
SECRETARÍA DE ADMINISTRACIÓN
Y FINANZAS


XI. Reportes de Metas de los Indicadores de los Programas Presupuestarios del Poder Ejecutivo con Matrices de Indicadores para Resultados

Ejercicio Fiscal 2025	
Trimestre:	Tercero
Fecha:	17/10/2025


DATOS DEL PROGRAMA												
Programa presupuestario:	E111. Programas y proyectos especiales para el bienestar		Ramo:	13_Bienestar			Dependencia o entidad:	Secretaría de Bienestar		Unidad (es) responsable (s):	Dirección General de Programas, Proyectos Especiales y Coordinación Interinstitucional.	
Ejercido al trimestre de cierre Gasto corriente (Gastos de operación, acciones de fomento, coparticipaciones y aportaciones federales)						Devengado al trimestre de cierre gasto de capital						
Modalidad del presupuesto	Recursos Fiscales ejercidos	Recursos Federales (No etiquetado) ejercidos Ramo / Fondo	Recursos Federales (Etiquetados) ejercidos Ramo / Fondo	Otros Recursos (Ingresos propios, Otros recursos de libre disposición) ejercidos	Total ejercido	Porcentaje devengado	Recursos Fiscales ejercidos	Recursos Federales (No etiquetado) ejercidos	Recursos Federales (Etiquetados) ejercidos Ramo / Fondo	Otros Recursos (Ingresos propios, Otros recursos de libre disposición) ejercidos	Total ejercido	Porcentaje ejercido
PRESUPUESTO AUTORIZADO	11,500.00			Ingresos propios	11,500.0	100.0%						0.0%
						0.0%						0.0%
Gasto Devengado total (Gasto corriente y/o acciones de fomento, coparticipaciones y aportaciones federales) + Gasto de capital											11,500.00	
Porcentaje devengado del presupuesto total											6.3%	

Observaciones

Actividad 1.3 en los indicadores: Porcentaje de informes de avance de las obras y Porcentaje de informes de inicio de las obras; no se reporta avance derivado de que los lineamientos federales del FISE, se retrasaron en su publicación.
Componente 2. Obras de infraestructura social concluidas. Las obras se encuentran en proceso derivado del retraso en la publicación de los lineamientos federales del FISE.
Actividad 2.1 Recepción de solicitudes para Obras de Infraestructura Social, se ha rebasado la meta inicial por tratarse de solicitudes ciudadanas.
Actividad 3.5 Acondicionamiento de espacios públicos, no se ha desigando presupuesto para esta actividad.
 Se realizó una compra de un terreno para la construcción del Parque Raíces por un monto de 11,500,000 con el objetivo de fortalecer la infraestructura social para beneficio de las comunidades y municipios de la zona sur del estado de Morelos, mediante adquisición de un inmueble para la construcción del Parque Raíces, centro comunitario con la vertiente multicultural en medicina tradicional. Terreno que se encuentra en la comunidad indígena de Atlacholoaya, Morelos.

Elaboró


 DIANA ALEJANDRA MEJÍA MORALES
 DIRECTORA DE VINCULACIÓN DE ACTIVIDADES EN ESPACIOS PÚBLICOS

Autorizó


 MÁXIMO JUÁREZ ELIZARRARÁS
 DIRECTOR GENERAL DE PROGRAMAS Y PROYECTOS ESPECIALES Y COORDINACIÓN INTERINSTITUCIONAL



MORELOS
LA TIERRA QUE NOS UNE
ESTADO LIBRE Y SOBERANO

FINANZAS
SECRETARÍA DE ADMINISTRACIÓN
Y FINANZAS

XI. Reportes de Metas de los Indicadores de los Programas Presupuestarios del Poder Ejecutivo con Matrices de Indicadores para Resultados

Ejercicio Fiscal 2025	
Trimestre:	Tercero
Fecha:	17/10/2025

DATOS DEL PROGRAMA														
Programa presupuestario:	E130. Empoderamiento a comunidades indígenas y afromexicanas del Estado de Morelos			Ramo:	13_Bienestar	Dependencia o entidad:	Secretaría de Bienestar		Unidad (es) responsable (s):	INSTITUTO DE LOS PUEBLOS Y COMUNIDADES INDIGENAS Y AFROMEXICANOS				
Plan Estatal de Desarrollo 2025-2030				Programa derivado del PED 2025-2030				Agenda 2030						
Eje rector:	EJE RECTOR 3: BIENESTAR PARA EL PUEBLO			Programa:	No disponible		Objetivo:	Objetivo 3: Garantizar una vida sana y promover el bienestar para todos en todas las edades	Meta:	1.6. Para 2030, fomentar la resiliencia de los pobres y las personas que se encuentran en situaciones vulnerables y reducir su exposición y vulnerabilidad a los fenómenos extremos relacionados con el clima y otras crisis y desastres económicos, sociales y ambientales.	Ejes transversales:	ANOTE EL EJE TRANSVERSAL DE ACUERDO AL PED		
Objetivo estratégico:	3.4 Promover el reconocimiento, protección y difusión de los derechos, de la historia y las diferentes manifestaciones culturales de las comunidades y pueblos indígenas y afromexicanas dentro del Estado de Morelos.			Objetivo:	No disponible									
Clasificación Funcional							Actividad Institucional							
Finalidad:	2. Desarrollo social		Función:	2.7 Otros Asuntos Sociales		Subfunción:	2.2.2 Desarrollo Comunitario		40. Apoyo a pequeñas comunidades rurales					
RESULTADOS														
Nivel	Objetivos (Resumen Narrativo)	INDICADORES					AVANCE CUANTITATIVO (2024)		AVANCE CUANTITATIVO (2025)				AVANCE CUALITATIVO (2025)	
		Nombre del indicador	Definición del indicador	Método de cálculo	Unidad de medida	Tipo -Dimensión-Sentido de medición-Frecuencia de medición	2024	2025	1er. Trím.	2do. Trím.	3er. Trím.	4to. Trím.	Absoluto	Relativo



XI. Reportes de Metas de los Indicadores de los Programas Presupuestarios del Poder Ejecutivo con Matrices de Indicadores para Resultados

DATOS DEL PROGRAMA															
Programa presupuestario:	E130. Empoderamiento a comunidades indígenas y afroamericanas del Estado de Morelos		Ramo:	13_Bienestar	Dependencia o entidad	Secretaría de Bienestar		Unidad (es) responsable (s):				INSTITUTO DE LOS PUEBLOS Y COMUNIDADES INDIGENAS Y AFROMEXICANOS			
Fin	CONTRIBUIR AL FORTALECIMIENTO PARA ALCANZAR EL BUEN VIVIR DE LAS COMUNIDADES.	1.-Índice de pobreza extrema. 2.-carencia por acceso a la alimentación,	1. PNUD 2. CONEVAL 3. INEGI		Porcentaje	Estratégico-Eficacia-Ascendente-Trienal	Nuevo Indicador								
Propósito	Personas de comunidades y Pueblos indígenas y Afroamericanos acceden a programas de atención social y económica para la preservación de su cultura e identidad.	Personas originarias de comunidades y Pueblos indígenas y Afroamericanos acceden a programas de atención social y económica para la preservación de su cultura e identidad.	Mide la proporción de las personas originarias de las comunidades y Pueblos indígenas y Afroamericanos con apoyos otorgados con relación a las personas que solicitaron el apoyo	(Número de personas originarias de las comunidades y Pueblos indígenas y Afroamericanos/Total de personas que solicitaron el apoyo)*100	Porcentaje	Estratégico-Eficacia-Ascendente-Anual	Nuevo Indicador				100%				Sin avance programado
Componente 1	Cocineras con Identidad indígena y Afroamericana con apoyos entregados para dotar de equipo para preservar la cocina tradicional de los pueblos originarios	Porcentaje cocineras tradicionales que recibieron apoyos para dotarse de equipo y preservar la cocina tradicional de los pueblos originarios	Mide la proporción de cocineras tradicionales que recibieron apoyos para dotarse de equipo con relación a las cocineras que solicitaron el apoyo	(Número de cocineras tradicionales que recibieron apoyos para dotarse de equipo/Total que cocineras tradicionales que solicitaron el apoyo)*100	Porcentaje	Gestión-Eficacia-Ascendente-Trimestral	Nuevo Indicador	100		100%	100%	100%			Sin avances registrados
Actividad 1.4	Aprobación de proyectos para recibir apoyo	Porcentaje de proyectos aprobados para ser apoyados	Mide la proporción de proyectos aprobados para recibir apoyo con relación a los proyectos seleccionados para aprobación	(Número de proyectos aprobados para recibir apoyo/Total de proyectos seleccionados para recibir apoyo)*100	Porcentaje	Gestión-Eficacia-Ascendente-Trimestral	Nuevo Indicador	100		100%	100%	100%			Sin avances registrados
Actividad 1.3	Evaluación de proyectos para Ingreso al programa	Porcentaje de proyectos evaluados	Mide la proporción de proyectos evaluados con relación los proyectos recibidos	(Número de proyectos evaluados/Total de proyectos recibidos)*100	Porcentaje	Gestión-Eficacia-Ascendente-Trimestral	Nuevo Indicador	1		100%	100%	100%			Sin avances registrados
Actividad 1.2	Instalación del comité dictaminador del programa.	Porcentaje de avance en la instalación del comité dictaminador.	Mide la proporción de avance programado en la instalación del comité dictaminador con relación al avance programado	(Avance realizado en la instalación del comité dictaminador/Avance programado)*100	Porcentaje	Gestión-Eficacia-Ascendente-Trimestral	Nuevo Indicador	1		100%	100%	100%			Sin avances registrados
Actividad 1.1	Elaboración y publicación de las reglas de operación del programa.	Porcentaje de avance en la elaboración y publicación de las reglas de operación	Mide la proporción de avance en la elaboración y publicación de las reglas de operación con relación al	(Avance realizado en la elaboración y publicación de las reglas de operación / Avance programado)*100	Porcentaje	Gestión-Eficacia-Ascendente-Trimestral	Nuevo Indicador	1		100%	100%	100%			Sin avances registrados
									1	1	1				



MORELOS
LA TIERRA QUE NOS UNE

FINANZAS
SECRETARÍA DE ADMINISTRACIÓN Y FINANZAS

XI. Reportes de Metas de los Indicadores de los Programas Presupuestarios del Poder Ejecutivo con Matrices de Indicadores para Resultados

Ejercicio Fiscal 2025	
Trimestre:	Tercero
Fecha:	17/10/2025

DATOS DEL PROGRAMA																		
Programa presupuestario:	E130. Empoderamiento a comunidades indígenas y afromexicanas del Estado de Morelos		Ramo:	13_Bienestar	Dependencia o entidad	Secretaría de Bienestar			Unidad (es) responsable (s):					INSTITUTO DE LOS PUEBLOS Y COMUNIDADES INDIGENAS Y AFROMEXICANOS				
Componente 2	Talleres para la revitalización de la lengua originaria otorgados.	Porcentaje de talleristas con apoyo económico	Mide la proporción de avance en la elaboración de los talleres impartidos.	(Número de Talleristas que recibieron el apoyo económico/Total de talleristas que solicitaron el apoyo económico que solicitaron)*100	porcentaje	Gestión-Eficacia-Ascendente-Trimestral	Nuevo indicador	50	100%	3	100%	3	100%	Sin avance programado				
									50									
Actividad 2.4	Selección de talleristas para impartir los talleres para la revitalización de la lengua originaria	Porcentaje de talleristas seleccionados para impartir la capacitación	Mide la proporción de proyectos aprobados para recibir apoyo con relación a los proyectos seleccionados para aprobación	(Número de proyectos aprobados para recibir apoyo/Total de proyectos seleccionados para recibir apoyo)*100	Porcentaje	Gestión-Eficacia-Ascendente-Trimestral	Nuevo indicador	50	100%	Sin avance programado								
									50									
Actividad 2.3	Evaluación de proyectos para la impartición de los talleres	Porcentaje de proyectos recibidos evaluados	Mide la proporción de proyectos evaluados con relación los proyectos recibidos	(Número de proyectos evaluados /Total de proyectos recibidos)*100	Porcentaje	Gestión-Eficacia-Ascendente-Trimestral	Nuevo indicador	100%	100%	1	100%	1	100%	Verde				
Actividad 2.2	Instalación del comité dictaminador del programa.	Porcentaje de avance en la instalación del comité dictaminador	Mide la proporción de avance programado en la instalación del comité dictaminador con relación al avance programado	(Avance realizado en la instalación del comité dictaminador/Avance programado)*100	Porcentaje	Gestión-Eficacia-Ascendente-Trimestral	Nuevo indicador	1	100%	100%	1	100%	1	100%	Verde			
Actividad 2.1	Elaboración y publicación de las reglas de operación del programa.	Porcentaje de avance en la elaboración y publicación de las reglas de operación	Mide la proporción de avance en la elaboración y publicación de las reglas de operación con relación al	(Avance realizado en la elaboración y publicación de las reglas de operación / Avance programado)*100	Porcentaje	Gestión-Eficacia-Ascendente-Trimestral	Nuevo indicador	1	100%	100%	1	100%	1	100%	Verde			
Componente 3	Apoyos para el fortalecimiento, promoción y preservación de los rituales, fiestas y ceremonias ancestrales otorgados.	Personas beneficiadas con relación al total de personas que solicitaron	Mide la proporción de las personas beneficiadas para el fortalecimiento, promoción y preservación de los rituales, fiestas y ceremonias ancestrales	(Número de personas beneficiadas para el fortalecimiento, promoción y preservación de los rituales, fiestas y ceremonias ancestrales /Total de personas beneficiadas para el fortalecimiento, promoción y preservación de los rituales, fiestas y ceremonias ancestrales que solicitaron)*100	Porcentaje	Gestión-Eficacia-Ascendente-Trimestral	Nuevo indicador	40	100%	100%	100%	122	100%	122	100%	Verde		
									40	40	40							

XI. Reportes de Metas de los Indicadores de los Programas Presupuestarios del Poder Ejecutivo con Matrices de Indicadores para Resultados

Ejercicio Fiscal 2025	
Trimestre:	Tercero
Fecha:	17/10/2025

DATOS DEL PROGRAMA																			
Programa presupuestario:	E130. Empoderamiento a comunidades indígenas y afromexicanas del Estado de Morelos		Remo:	13_Bienestar	Dependencia o entidad	Secretaría de Bienestar			Unidad (es) responsable (s):						INSTITUTO DE LOS PUEBLOS Y COMUNIDADES INDIGENAS Y AFROMEXICANOS				
Actividad 3.4	Aprobación de proyectos para la preservación de los rituales, fiestas y ceremonias ancestrales	Porcentaje de proyectos aprobados.	Mide la proporción de proyectos aprobados para recibir apoyo con relación a los proyectos seleccionados para aprobación	(Número de proyectos aprobados para recibir apoyo/Total de proyectos seleccionados para recibir apoyo)*100	Porcentaje	Gestión-Eficacia-Ascendente-Trimestral	Nuevo Indicador	40	100%	100%	100%	40	40	40	60	100%	60	100%	Verde
Actividad 3.3	Evaluación de proyectos para Ingreso al programa	Porcentaje de proyectos evaluados.	Mide la proporción de proyectos evaluados con relación los proyectos recibidos	(Número de proyectos evaluados /Total de proyectos recibidos)*100	Porcentaje	Gestión-Eficacia-Ascendente-Trimestral	Nuevo Indicador	1	100%	100%	100%				60	100%	60	100%	Verde
Actividad 3.2	Instalación del comité dictaminador del programa.	Porcentaje de avance en la instalación del comité dictaminador.	Mide la proporción de avance programado en la instalación del comité dictaminador con relación al avance programado	(Avance realizado en la instalación del comité dictaminador/Avance programado)*100	Porcentaje	Gestión-Eficacia-Ascendente-Trimestral	Nuevo Indicador	1	100%	100%	100%	1	1	1	1	100%	1	100%	Verde
Actividad 3.1	Elaboración y publicación de las reglas de operación del programa.	Porcentaje de avance en la elaboración y publicación de las reglas de operación	Mide la proporción de avance en la elaboración y publicación de las reglas de operación con relación al	(Avance realizado en la elaboración y publicación de las reglas de operación / Avance programado)*100	Porcentaje	Gestión-Eficacia-Ascendente-Trimestral	Nuevo Indicador	1	100%	100%	100%	1	1	1	1	100%	1	100%	Verde
Componente 4	Apoyos para la rehabilitación de espacios de sanación comunitarias y salud intercultural otorgados.	Porcentaje de apoyos económicos entregados.	Mide Apoyos para la rehabilitación de espacios de sanación comunitarias y salud intercultural	(Número de Apoyos para la rehabilitación de espacios de sanación comunitarias y salud intercultural /Total de Apoyos para la rehabilitación de espacios de sanación comunitarias y salud intercultural que solicitaron)*100	Porcentaje	Gestión-Eficacia-Ascendente-Trimestral	Nuevo Indicador	50			100%								Sin avance programado
Actividad 4.4	Aprobación de proyectos para la rehabilitación de espacios de sanación comunitarias y salud intercultural	porcentaje de proyectos aprobados.	Mide la proporción de proyectos aprobados para recibir apoyo con relación a los proyectos seleccionados para aprobación	(Número de proyectos aprobados para recibir apoyo/Total de proyectos seleccionados para recibir apoyo)*100	Porcentaje	Gestión-Eficacia-Ascendente-Trimestral	Nuevo Indicador	50			100%			50					Sin avance programado
Actividad 4.3	Evaluación de proyectos para Ingreso al programa	Porcentaje de proyectos recibidos evaluados	Mide la proporción de proyectos evaluados con relación los proyectos recibidos	(Número de proyectos evaluados /Total de proyectos recibidos)*100	Porcentaje	Gestión-Eficacia-Ascendente-Trimestral	Nuevo Indicador	100%			100%								Sin avances registrados





XI. Reportes de Metas de los Indicadores de los Programas Presupuestarios del Poder Ejecutivo con Matrices de Indicadores para Resultados

Ejercicio Fiscal 2025	
Trimestre:	Tercero
Fecha:	17/10/2025

DATOS DEL PROGRAMA																
Programa presupuestario:	E130. Empoderamiento a comunidades indígenas y afromexicanas del Estado de Morelos		Ramio:	13_Bienestar	Dependencia o entidad	Secretaría de Bienestar		Unidad (es) responsable (s):				INSTITUTO DE LOS PUEBLOS Y COMUNIDADES INDIGENAS Y AFROMEXICANOS				
Actividad 4.2	Instalación del comité dictaminador del programa.	Porcentaje de avance en la instalación del comité dictaminador.	Mide la proporción de avance programado en la instalación del comité dictaminador con relación al avance programado	(Avance realizado en la Instalación del comité dictaminador/Avance programado)*100	Porcentaje	Gestión-Eficacia-Ascendente-Trimestral	Nuevo Indicador	1			100%	100%				Sin avances registrados
Actividad 4.1	Elaboración y publicación de las reglas de operación del programa.	Porcentaje de avance en la elaboración y publicación de las reglas de operación	Mide la proporción de avance en la elaboración y publicación de las reglas de operación con relación al	(Avance realizado en la elaboración y publicación de las reglas de operación / Avance programado)*100	Porcentaje	Gestión-Eficacia-Ascendente-Trimestral	Nuevo Indicador	1			100%	100%	1	1		Sin avances registrados
Componente 5	Apoyo para el fortalecimiento de la identidad de las comunidades indígenas y Afromexicanas entregados a través de las danzas.	Porcentaje de apoyos sociales entregados.	Mide el Apoyo para el fortalecimiento de la identidad de las comunidades indígenas y Afromexicanas a través de las danzas	(Número de Apoyo para el fortalecimiento de la identidad de las comunidades indígenas y Afromexicanas a través de las danzas / Total de Apoyo para el fortalecimiento de la identidad de las comunidades indígenas y Afromexicanas a través de las danzas que solicitaron)*100	Porcentaje	Gestión-Eficacia-Ascendente-Trimestral	Nuevo Indicador	50			100%					Sin avance programado
Actividad 5.4	Aprobación de proyectos para el fortalecimiento de la identidad de las comunidades indígenas y Afromexicanas a través de las danzas.	Porcentaje de proyectos aprobados	Mide la proporción de proyectos aprobados para recibir apoyo con relación a los proyectos seleccionados para aprobación	(Número de proyectos aprobados para recibir apoyo/Total de proyectos seleccionados para recibir apoyo)*100	Porcentaje	Gestión-Eficacia-Ascendente-Trimestral	Nuevo Indicador	50			100%			50		Sin avance programado
Actividad 5.3	Evaluación de proyectos para Ingreso al programa	Porcentaje de proyectos recibidos evaluados	Mide la proporción de proyectos evaluados con relación los proyectos recibidos	(Número de proyectos evaluados / Total de proyectos recibidos)*100	Porcentaje	Gestión-Eficacia-Ascendente-Trimestral	Nuevo Indicador	1			100%	100%				Sin avances registrados
Actividad 5.2	Instalación del comité dictaminador del programa.	Porcentaje de participación en la instalación del comité dictaminador.	Mide la proporción de avance programado en la instalación del comité dictaminador con relación al avance programado	(Avance realizado en la Instalación del comité dictaminador/Avance programado)*100	Porcentaje	Gestión-Eficacia-Ascendente-Trimestral	Nuevo Indicador	1			100%	100%	1	1		Sin avances registrados



XI. Reportes de Metas de los Indicadores de los Programas Presupuestarios del Poder Ejecutivo con Matrices de Indicadores para Resultados

DATOS DEL PROGRAMA																		
Programa presupuestario:	E130. Empoderamiento a comunidades Indígenas y afroamericanas del Estado de Morelos		Ramo:	13_Bienestar	Dependencia o entidad	Secretaría de Bienestar			Unidad (es) responsable (s):				INSTITUTO DE LOS PUEBLOS Y COMUNIDADES INDIGENAS Y AFROMEXICANOS					
Actividad 5.1	ELABORACION Y PUBLICACION DE REGLAS DE OPERACIÓN	porcentaje de reglas de operación elaboradas y publicadas.	Mide la proporción de avance en la elaboración y publicación de las reglas de operación con relación al	(Avance realizado en la elaboración y publicación de las reglas de operación / Avance programado)*100	Porcentaje	Gestión-Eficacia-Ascendente-Trimestral	Nuevo Indicador	1			100%	100%						Sin avances registrados
Componente 6	Acciones para el fortalecimiento de las comunidades y pueblos indígenas y afroamericanos.	Porcentaje de acciones realizadas para el fortalecimiento de las comunidades y pueblos indígenas y afroamericanos.	Mide las Acciones para el fortalecimiento de las comunidades y pueblos indígenas y afroamericanos.	(Numero de acciones para el fortalecimiento de las comunidades y pueblos indígenas y afroamericanos. /Total de Apoyo para el fortalecimiento de las comunidades indígenas y Afromexicanas que solicitaron)*100	Porcentaje	Gestión-Eficacia-Ascendente-Trimestral	Nuevo Indicador	100%				100%	17	100%	20			Sin avance programado
Actividad 6.4	Realización de conferencia relativas a las comunidades indígenas y afroamericanas	Porcentaje de conferencias realizadas relativas a las comunidades indígenas y afroamericanas	Mide la proporción de las conferencias relativas a las comunidades indígenas y afroamericanas con relación a las conferencias solicitadas	(Numero de conferencias relativas a las comunidades indígenas y afroamericanas / Total de conferencias relativas a las comunidades indígenas y afroamericanas solicitadas)*100	Porcentaje	Gestión-Eficacia-Ascendente-Trimestral	Nuevo Indicador	100%	25%	25%	25%	25%	2	100%	139	100%		99.99%
Actividad 6.3	Realización de actividades culturales en las comunidades indígenas y afroamericanas	Porcentaje de invitaciones culturales.	Mide la proporción de las invitaciones culturales atendidas con relación a las invitaciones recibidas	(Numero de invitaciones culturales atendidas / Total de invitaciones culturales recibidas)*100	Porcentaje	Gestión-Eficacia-Ascendente-Trimestral	Nuevo Indicador	100%	25%	25%	25%	25%	4	100%	98	100%		99.99%
Actividad 6.2	Realización de talleres para las comunidades indígenas y afroamericanas.	Pocentaje de talleres realizados para las comunidades indígenas y afroamericanas.	Mide los talleres realizados para las comunidades indígenas y afroamericanas con relación a los talleres solicitados	(Numero de talleres realizados para las comunidades indígenas y afroamericanas /Total de talleres solicitados)*100	Porcentaje	Gestión-Eficacia-Ascendente-Trimestral	Nuevo Indicador	100%	25%	25%	25%	25%	1	100%	1	100%		99.99%
Actividad 6.1	Realización de traducciones e interpretacion en lengua Nahuatl.	Pocentaje de solicitudes recibidas para Interpretacion o traduccion en lengua Nahuatl.	Mide la proporción de traducciones e interpretaciones realizadas con relación a las solicitadas	(Numero de traducciones e interpretaciones realizadas. /Total de traducciones e interpretaciones que solicitadas)*100	Porcentaje	Gestión-Eficacia-Ascendente-Trimestral	Nuevo Indicador	100%	25%	25%	25%	25%	10	100%	25	100%		99.99%



MORELOS
LA TIERRA QUE NOS UNE

FINANZAS
SECRETARÍA DE ADMINISTRACIÓN
Y FINANZAS

XI. Reportes de Metas de los Indicadores de los Programas Presupuestarios del Poder Ejecutivo con Matrices de Indicadores para Resultados

Ejercicio Fiscal 2025	
Trimestre:	Tercero
Fecha:	17/10/2025

DATOS DEL PROGRAMA												
Programa presupuestario:	E130. Empoderamiento a comunidades indígenas y afromexicanas del Estado de Morelos		Ramo:	13_Bienestar	Dependencia o entidad	Secretaría de Bienestar	Unidad (es) responsable (s):	INSTITUTO DE LOS PUEBLOS Y COMUNIDADES INDIGENAS Y AFROMEXICANOS				
PRESUPUESTO (Miles de pesos)												
COMPONENTES DEL PRESUPUESTO												
Presupuesto autorizado y/o modificado (Ingresos propios, Otros recursos de libre disposición, Recursos federales (No etiquetados) y Recursos federales (Etiquetados))						Presupuesto autorizado y/o modificado (Ingresos propios, Otros recursos de libre disposición, Recursos federales (No etiquetados) y Recursos federales (Etiquetados))						
Modalidad del presupuesto	Recursos Fiscales autorizados	Recursos Federales (No etiquetado) Ramo / Fondo	Recursos Federales (Etiquetados) Ramo / Fondo	Otros Recursos (Ingresos propios, Otros recursos de libre disposición)	Presupuesto total	Recursos Fiscales autorizados	Recursos Federales (No etiquetado) (Iquetado) Ramo / Fondo	Recursos Federales (Etiquetados) Ramo / Fondo	Otros Recursos (Ingresos propios, Otros recursos de libre disposición)	Presupuesto total		
PRESUPUESTO AUTORIZADO		40,608.42			40,608.42							
PRESUPUESTO MODIFICADO		40,152.12			40,152.1							
										Gasto autorizado total (Gasto corriente (Gastos de operación, acciones de fomento, coparticipaciones y aportaciones federales)) + Gasto de capital)	40,152.12	
Devenido al 31 de octubre de 2025 (Gasto corriente (Gastos de operación, acciones de fomento, coparticipaciones y aportaciones federales))						Devenido al 31 de octubre de 2025 (Gasto corriente (Gastos de operación, acciones de fomento, coparticipaciones y aportaciones federales)) + Gasto de capital						
Modalidad del presupuesto	Recursos Fiscales devengados	Recursos Federales (No etiquetado) devengados Ramo / Fondo	Recursos Federales (Etiquetados) devengados Ramo / Fondo	Otros Recursos (Ingresos propios, Otros recursos de libre disposición) devengados	Total devengado	Porcentaje devengado	Recursos Fiscales devengados	Recursos Federales (No etiquetado) devengados (Iquetado)	Recursos Federales (Etiquetados) devengados Ramo / Fondo	Otros Recursos (Ingresos propios, Otros recursos de libre disposición) devengados	Total devengado	Porcentaje devengado
PRESUPUESTO AUTORIZADO		2,071.19			2,071.2	5.1%					0%	0.0%
PRESUPUESTO MODIFICADO		2,071.19			2,071.2	5.2%					0%	0.0%
										Gasto Devengado total (Gasto corriente y/o acciones de fomento, coparticipaciones y aportaciones federales) + Gasto de capital)	2,071.19	



XI. Reportes de Metas de los Indicadores de los Programas Presupuestarios del Poder Ejecutivo con Matrices de Indicadores para Resultados

Ejercicio Fiscal 2025	
Trimestre:	Tercero
Fecha:	17/10/2025

DATOS DEL PROGRAMA												
Programa presupuestario:	E130. Empoderamiento a comunidades indígenas y afromexicanas del Estado de Morelos		Ramo:	13_Bienestar	Dependencia o entidad	Secretaría de Bienestar	Unidad (es) responsable (s):	INSTITUTO DE LOS PUEBLOS Y COMUNIDADES INDIGENAS Y AFROMEXICANOS				
											Porcentaje devengado del presupuesto total	5.16%
Ejercido al trimestre de cierre Gasto corriente (Gastos de operación, acciones de fomento, coparticipaciones y aportaciones federales)							Devengado al trimestre de cierre gasto de capital					
Modalidad del presupuesto	Recursos Fiscales ejercidos	Recursos Federales (No etiquetado) ejercidos Ramo / Fondo	Recursos Federales (Etiquetados) ejercidos Ramo / Fondo	Otros Recursos (Ingresos propios, Otros recursos de libre disposición) ejercidos	Total ejercido	Porcentaje devengado	Recursos Fiscales ejercidos	Recursos Federales (No etiquetado) ejercidos (etiquetado)	Recursos Federales (Etiquetados) ejercidos Ramo / Fondo	Otros Recursos (Ingresos propios, Otros recursos de libre disposición) ejercidos	Total ejercido	Porcentaje ejercido
PRESUPUESTO AUTORIZADO	-	1,976.19			1,976.2	4.9%					0%	0.0%
PRESUPUESTO MODIFICADO	-	1,976.19			1,976.2	4.9%					0%	0.0%
											Gasto Devengado total (Gasto corriente y/o acciones de fomento, coparticipaciones y aportaciones federales) + Gasto de capital)	1,976.19
											Porcentaje devengado del presupuesto total	4.9%
Observaciones												
Es fundamental destacar que en los programas presupuestarios, existen ciertas actividades que no muestran avance porque están en trámite de aprobación, lo cual es parte del proceso que involucra dichas actividades. Una vez que estas estén finalizadas y revisadas, se podrán considerar para reportar el avance en este programa presupuestario												

Elaboró

ADELAIDA MARCELINO MATEOS
DIRECTORA GENERAL DEL INSTITUTO DE LOS PUEBLOS Y COMUNIDADES INDIGENAS Y AFROMEXICANOS DE MORELOS

Autorizó

ADELAIDA MARCELINO MATEOS
DIRECTORA GENERAL DEL INSTITUTO DE LOS PUEBLOS Y COMUNIDADES INDIGENAS Y AFROMEXICANOS DE MORELOS