



**MORELOS**  
LA TIERRA QUE NOS UNE  
GOBIERNO DEL ESTADO  
2024 - 2027

**FINANZAS**  
SECRETARÍA DE ADMINISTRACIÓN  
Y FINANZAS

**GOBIERNO DEL ESTADO DE MORELOS**

**Programas Presupuestarios 2025**

CONGRESO DEL ESTADO DE MORELOS  
LVI LEGISLATURA 2024 - 2027

**RECIBIDO**  
29 OCT 2025  
COMISIÓN DE HACIENDA  
PRESUPUESTO Y  
CUENTA PÚBLICA

**Tercer Trimestre**

**Secretaría de Infraestructura**

**Reportes de avance físico-financiero de los siguientes Programas Presupuestarios:**

- \* PA06. Secretaría de Infraestructura
- \* K051. Infraestructura pública
- \* K054. Infraestructura Educativa para el Estado

**Octubre, 2025.**

*[Handwritten signatures and initials in blue ink]*



**IX. Reportes de Metas de los Indicadores de los Programas Presupuestarios del Poder Ejecutivo sin Matrices de Indicadores para Resultados**

Ejercicio Fiscal 2025	
Trimestre:	Segundo
Fecha:	17/07/2025

DATOS DEL PROGRAMA													
Programa presupuestario:	PA06. Secretaría de Infraestructura		Ramo:	6_Infraestructura	Dependencia o entidad:	Secretaría de Infraestructura	Unidad (es) responsable (s):	Secretaría de Infraestructura					
ALINEACIÓN													
Plan Estatal de Desarrollo 2025-2030			Programa derivado del PED 2025-2030			Agenda 2030							
Eje estratégico:	Eje Rector 2: Economía para el Bienestar		Programa:	No disponible	Objetivo:	9. Construir infraestructuras resilientes, promover la industrialización inclusiva y sostenible y fomentar la innovación	Meta:	9.1 Desarrollar infraestructuras fiables, sostenibles, resilientes y de calidad, incluidas infraestructuras regionales y transfronterizas, para apoyar el desarrollo económico y el bienestar humano, haciendo especial hincapié en el acceso asequible y equitativo para todos.			Ejes transversales:	Transparencia y cero corrupción	
Objetivo:	Consolidar la infraestructura local, regional y obra pública en general, con un enfoque de calidad, fiable y sustentable para el desarrollo económico integral del Estado.		Objetivo:	No disponible									
Clasificación Funcional						Actividad Institucional							
Finalidad:	1. Gobierno	Función:	3.6 Comunicaciones	Subfunción:	3.4.3 Construcción	45. Obras públicas eficientes, seguras y suficientes							
RESULTADOS													
Nivel	Objetivos (Resumen Narrativo)	INDICADORES					Programación de metas trimestrales 2025				AVANCE ACUMULADO		SEMÁFORO (Verde: Cumplimiento del 100-80% y menor igual a 120% Amarillo: Cumplimiento del 79-70% y mayor a 120% Rojo: Cumplimiento menor al 70% Naranja: Cumplimiento mayor al 130%)
		Nombre del indicador	Definición del indicador	Método de cálculo	Unidad de medida	Tipo -Dimensión-Sentido de medición-Frecuencia de medición	1er. Trim.	2do. Trim.	3er. Trim.	4to. Trim.	Absoluto	Relativo	
1. Actividades de oficinas de secretarios	Atención de la demanda pública	Tasa de variación de Inversión ejercida en obra pública	Mide la variación de inversión ejercida en el año actual con relación al año anterior	(Cantidad ejercida en obra pública en el año actual/ Cantidad ejercida en obra pública en el año anterior)*100	Porcentaje	Estratégico-Eficacia-Ascendente-Trienal							
		Porcentaje de obras concluidas	Mide la proporción de obras concluidas con relación al total de obras autorizadas	(Número de obras concluidas/ Total de obras Autorizadas)*100	Porcentaje	Estratégico-Eficacia-Ascendente-Anual							
		Porcentaje de obras entregadas	Mide la proporción de obras entregadas con relación al total de obras concluidas	(Número de obras entregadas/Total de obras concluidas)*100	Porcentaje	Gestión-Eficacia-Ascendente-Trimestral							
4. Actividades Jurídicas	Atención de asuntos contenciosos	Porcentaje de asuntos contenciosos	Mide la proporción de asuntos contenciosos atendidos con relación al total de asuntos contenciosos solicitados	(Número de asuntos contenciosos atendidos/Total de asuntos contenciosos solicitados)*100	Porcentaje	Gestión-Eficacia-Ascendente-Trimestral	100%	100%	100%	100%	161	100%	Verde
	Atención de asuntos no contenciosos	Porcentaje de asuntos no contenciosos	Mide la proporción de asuntos no contenciosos atendidos con relación al total de asuntos no contenciosos solicitados	(Número de asuntos no contenciosos atendidos/Total de asuntos no contenciosos solicitados)*100	Porcentaje	Gestión-Eficacia-Ascendente-Trimestral	100%	100%	100%	100%	312	100%	Verde
	Atención de solicitudes de información pública	Porcentaje de solicitudes de información pública	Mide la proporción de solicitudes de información pública atendida con relación a las solicitudes ingresadas a través del sistema INFOMEX	(Número de solicitudes atendidas/ Total de solicitudes ingresadas a través del sistema INFOMEX)*100	Porcentaje	Gestión-Eficacia-Ascendente-Trimestral	100%	100%	100%	100%	818	100%	Verde
PRESUPUESTO (Miles de pesos)													
COMPONENTES DEL PRESUPUESTO													
Presupuesto autorizado y/o modificado Gasto corriente (Gastos de operación, acciones de fomento, coparticipaciones y aportaciones federales)						Presupuesto autorizado y/o modificado Gasto de capital							

*[Handwritten signatures and initials in blue ink]*





**MORELOS**  
LA TIERRA QUE NOS UNE  
SECRETARÍA DE ADMINISTRACIÓN Y FINANZAS

**FINANZAS**  
SECRETARÍA DE ADMINISTRACIÓN Y FINANZAS

**IX. Reportes de Metas de los Indicadores de los Programas Presupuestarios del Poder Ejecutivo sin Matrices de Indicadores para Resultados**

Ejercicio Fiscal 2025	
Trimestre:	Segundo
Fecha:	17/07/2025

DATOS DEL PROGRAMA												
Programa presupuestario:	PA06. Secretaría de Infraestructura		Ramo:	6_Infraestructura		Dependencia o entidad	Secretaría de Infraestructura		Unidad (es) responsable (s):	Secretaría de Infraestructura		
Modalidad del presupuesto	Recursos Fiscales autorizado	Recursos Federales (No etiquetado) Ramo / Fondo	Recursos Federales (Etiquetados) Ramo / Fondo	Otros Recursos (Ingresos propios, Otros recursos de libre disposición)		Presupuesto total	Recursos Fiscales autorizado	Recursos Federales (No etiquetado) iquetado) Ramo / Fondo	Recursos Federales (Etiquetados) Ramo / Fondo	Otros Recursos (Ingresos propios, Otros recursos de libre disposición)	Presupuesto total	
PRESUPUESTO AUTORIZADO		10,159.029				10,159.03					-	
PRESUPUESTO MODIFICADO		10,211.810				10,211.8					-	
<b>Gasto autorizado total</b>										<b>10,211.81</b>		
(Gasto corriente (Gastos de operación, acciones de fomento, coparticipaciones y aportaciones federales))+ Gasto de capital)												
Devengado al trimestre de cierre Gasto corriente (Gastos de operación, acciones de fomento, coparticipaciones y aportaciones federales)						Devengado al trimestre de cierre gasto de capital						
Modalidad del presupuesto	Recursos Fiscales devengados	Recursos Federales (No etiquetado) devengados Ramo / Fondo	Recursos Federales (Etiquetados) devengados Ramo / Fondo	Otros Recursos (Ingresos propios, Otros recursos de libre disposición) devengados	Total devengado	Porcentaje devengado	Recursos Fiscales devengados	Recursos Federales (No etiquetado) devengados iquetado) Ramo / Fondo	Recursos Federales (Etiquetados) devengados Ramo / Fondo	Otros Recursos (Ingresos propios, Otros recursos de libre disposición) devengados	Total devengado	Porcentaje devengado
PRESUPUESTO AUTORIZADO					-	0.0%		-			-	0.0%
PRESUPUESTO MODIFICADO		6,811.31			6,811.3	66.7%		-			-	0.0%
<b>Gasto Devengado total</b>										<b>6,811.31</b>		
(Gasto corriente y/o acciones de fomento, coparticipaciones y aportaciones federales) + Gasto de capital)												
<b>Porcentaje devengado del presupuesto total</b>										<b>66.70%</b>		

*[Handwritten signatures and initials in blue ink]*





**FINANZAS**  
SECRETARÍA DE ADMINISTRACIÓN  
Y FINANZAS

Ejercicio Fiscal 2025	
Trimestre:	Segundo
Fecha:	17/07/2025

**IX. Reportes de Metas de los Indicadores de los Programas Presupuestarios del Poder Ejecutivo sin Matrices de Indicadores para Resultados**

DATOS DEL PROGRAMA												
Programa presupuestario:	PA06. Secretaría de Infraestructura		Ramo:	6_Infraestructura		Dependencia o entidad	Secretaría de Infraestructura		Unidad (es) responsable (s):	Secretaría de Infraestructura		
Ejercido al trimestre de cierre Gasto corriente (Gastos de operación, acciones de fomento, coparticipaciones y aportaciones federales)						Devengado al trimestre de cierre gasto de capital						
Modalidad del presupuesto	Recursos Fiscales ejercidos	Recursos Federales (No etiquetado) ejercidos Ramo / Fondo	Recursos Federales (Etiquetados) ejercidos Ramo / Fondo	Otros Recursos (Ingresos propios, Otros recursos de libre disposición) ejercidos	Total ejercido	Porcentaje devengado	Recursos Fiscales ejercidos	Recursos Federales (No etiquetado) ejercidos (i) etiquetado) Ramo / Fondo	Recursos Federales (Etiquetados) ejercidos Ramo / Fondo	Otros Recursos (Ingresos propios, Otros recursos de libre disposición) ejercidos	Total ejercido	Porcentaje ejercido
PRESUPUESTO AUTORIZADO					-	0.0%					-	0.0%
PRESUPUESTO MODIFICADO		6,779.94			6,779.9	66.4%					-	0.0%
<b>Gasto Devengado total (Gasto corriente y/o acciones de fomento, coparticipaciones y aportaciones federales) + Gasto de capital)</b>											6,779.94	
<b>Porcentaje devengado del presupuesto total</b>												66.4%
Observaciones												

Elaboró

AARÓN FRANCISCO MONTES ÁLVAREZ  
TITULAR DE LA UNIDAD DE ENLACE FINANCIERO ADMINISTRATIVO

Autorizó

ADOLFO BARRAGÁN CENA  
SECRETARÍA DE INFRAESTRUCTURA



**XI. Reportes de Metas de los Indicadores de los Programas Presupuestarios del Poder Ejecutivo con Matrices de Indicadores para Resultados**

DATOS DEL PROGRAMA																				
Programa presupuestario:	K051. Infraestructura pública			Ramo:	6_Infraestructura	Dependencia o entidad:	Secretaría de Infraestructura			Unidad (es) responsable (s):	Secretaría de Infraestructura									
ALINEACIÓN																				
Plan Estatal de Desarrollo 2025-2030				Programa derivado del PED 2025-2030				Agenda 2030												
Eje estratégico:	Eje Rector 2: Economía para el Bienestar			Programa:	No disponible			Objetivo:	9. Construir infraestructuras resilientes, promover la industrialización inclusiva y sostenible y fomentar la innovación			Meta:	9.1 Desarrollar infraestructuras fiables, sostenibles, resilientes y de calidad, incluidas infraestructuras regionales y transfronterizas, para apoyar el desarrollo económico y el bienestar humano, haciendo especial hincapié en el acceso asequible y equitativo para todos.				Ejes transversales:	Transparencia y cero corrupción		
Objetivo:	Consolidar la infraestructura local, regional y obra pública en general, con un enfoque de calidad, fiable y sustentable para el desarrollo económico integral del Estado.			Objetivo:	No disponible															
Clasificación Funcional																				
Finalidad:	3. Desarrollo Económico		Función:	3.4 Minería, Manufacturas y Construcción		Subfunción:	3.4.3 Construcción		45. Obras públicas eficientes, seguras y suficientes											
RESULTADOS																				
Nivel	Objetivos (Resumen Narrativo)	Nombre del indicador	Definición del indicador	Método de cálculo	Unidad de medida	Tipo -Dimensión-Sentido de medición-Frecuencia de medición	Línea base	Meta anual	Programación de metas trimestrales 2025					AVANCE DEL TERCER TRIMESTRE (JUL-SEPT)		AVANCE ACUMULADO AL TERCER TRIMESTRE (ENE-SEPT)		SEMÁFORO (Verde: Cumplimiento del 100-80% y menor o igual a 120% Amarillo: Cumplimiento del 79-70% y mayor a 120% Rojo: Cumplimiento menor al 70% Naranja: Cumplimiento mayor al 130%)		
							2024	2025	1er. Trim.	2do. Trim.	3er. Trim.	4to. Trim.	Absoluto	Relativo	Absoluto	Relativo				
Fin	Contribuir al Crecimiento Económico.					Estratégico-Eficacia-Ascendente-Trienal														
Propósito	La demanda de obra pública es atendida.	Tasa de variación de inversión ejercida en obra pública.	Mide la variación porcentual de inversión ejercida en el año actual con relación al año anterior.	(Inversión ejercida en obra pública en el año actual/Total de inversión ejercida en obra pública en el año anterior)-1)*100	Porcentaje	Estratégico-Eficacia-Ascendente-Anual	91% (\$496,566.73)							100%	\$ 66,673.00	77.70%	\$66,673.00	86.57%	verde	
		Porcentaje de obras concluidas.	Mide la proporción de obras concluidas con relación al total de obras autorizadas.	(Número de obras concluidas/Total de obras autorizadas) *100	Porcentaje	Estratégico-Eficacia-Ascendente-Anual														
		Porcentaje de obras entregadas.	Mide la proporción de obras entregadas con relación al total de obras concluidas.	(Número de obras entregadas/Total de obras concluidas)*100	Porcentaje	Estratégico-Eficacia-Ascendente-Anual														
Componente 1	Infraestructura de Seguridad Pública Construida o Rehabilitada.	Porcentaje de presupuesto ejercido en infraestructura de seguridad pública.	Mide el presupuesto ejercido en infraestructura de seguridad pública en relación al total de presupuesto autorizado en infraestructura de seguridad pública.	(Presupuesto ejercido en infraestructura de seguridad pública/Total presupuesto autorizado en infraestructura de seguridad pública)*100	Porcentaje	Gestión-Eficacia-Ascendente-Trimestral		100% (1)					100%		1	100%	1	100%	verde	
		Porcentaje de obras de seguridad pública concluidas.	Mide la proporción de obras concluidas de seguridad pública en relación al total de obras autorizadas de seguridad pública.	(Número de obras concluidas de seguridad pública/Total de obras autorizadas de seguridad pública)*100	Porcentaje	Gestión-Eficacia-Ascendente-Trimestral		100% (1)						100%		1	100%	1	100%	verde
		Porcentaje de obras de seguridad pública entregadas.	Mide la proporción de obras de seguridad pública entregadas en relación al total de obras de seguridad pública concluidas.	(Número de obras de seguridad pública entregadas/Total de obras de seguridad pública concluidas)*100	Porcentaje	Gestión-Eficacia-Ascendente-Trimestral		100% (1)							100%		1	100%	1	100%

*[Handwritten signatures and initials in blue ink]*



**XI. Reportes de Metas de los Indicadores de los Programas Presupuestarios del Poder Ejecutivo con Matrices de Indicadores para Resultados**

DATOS DEL PROGRAMA																
Programa presupuestario:	K051. Infraestructura pública			Ramo:	6_Infraestructura	Dependencia o entidad	Secretaría de Infraestructura		Unidad (es) responsable (s):				Secretaría de Infraestructura			
Actividad 1.7	Supervisión de Obras de Infraestructura de Seguridad Pública.	Porcentaje de obras de seguridad pública supervisadas.	Mide la proporción de obras de seguridad pública supervisadas en relación al total de obras de seguridad pública contratadas.	(Número de obras de seguridad pública supervisadas/Total de obras de seguridad pública contratadas)*100	Porcentaje	Gestión-Eficacia-Ascendente-Trimestral			100%			1	100%	1	100%	verde
Actividad 1.6	Contratación de obras de seguridad pública.	Porcentaje de obras de seguridad pública contratadas	Mide la proporción de obras contratadas con relación al total de obras licitadas	Número de obras contratadas / Total de obras licitadas*100	Porcentaje	Gestión-Eficacia-Ascendente-Trimestral	2		100%			1	100%	1	100%	verde
Actividad 1.5	Licitación de obras de seguridad pública.	Porcentaje de obras de Procuración de Justicia licitadas	Mide la proporción de obras licitadas con relación al total de obras aprobadas	Número de obras licitadas / Total de obras aprobadas*100	Porcentaje	Gestión-Eficacia-Ascendente-Trimestral	2		100%			1	100%	1	100%	verde
Actividad 1.4	Solicitud de opiniones técnicas a la Secretaría de Desarrollo Sustentable para determinar la necesidad de estudios de impacto ambiental y/o urbano las obras de infraestructura de seguridad pública.	Porcentaje de opiniones técnicas solicitadas a la Secretaría de Desarrollo Sustentable para la ejecución de obras de infraestructura de seguridad pública.	Mide la proporción de opiniones técnicas solicitadas para la ejecución de obras de infraestructura de seguridad pública con relación al total de opiniones técnicas para la ejecución de obras de infraestructura de seguridad pública requeridas.	(Número de opiniones técnicas solicitadas para la ejecución de obras de infraestructura de seguridad pública/Total de opiniones técnicas para la ejecución de obras de infraestructura de seguridad pública requeridas)*100	Porcentaje	Gestión-Eficacia-Ascendente-Trimestral	0	100%	100%	100%	100%	1	100%	1	100%	verde
Actividad 1.3	Trámites de permisos y licencias de construcción de las obras de infraestructura de seguridad pública.	Porcentaje de permisos y licencias de construcción tramitadas para la ejecución de obras de infraestructura de seguridad pública.	Mide la proporción de permisos y licencias de construcción tramitadas para la ejecución de obras de infraestructura de seguridad pública con relación al total de permisos y licencias de construcción para la ejecución de obras de infraestructura de seguridad pública requeridos.	(Número de permisos y licencias de construcción tramitadas para la ejecución de obras de infraestructura de seguridad pública/ Total de permisos y licencias de construcción para la ejecución de obras de infraestructura de seguridad pública requeridos)*100	Porcentaje	Gestión-Eficacia-Ascendente-Trimestral	(100)% 1	100%	100%	100%	100%	1	100%	1	100%	verde
Actividad 1.2	Elaboración y supervisión de proyectos ejecutivos para obras de infraestructura de seguridad pública.	Porcentaje de proyectos ejecutivos elaborados y supervisados para la ejecución de obras de infraestructura de seguridad pública.	Mide la proporción de proyectos ejecutivos elaborados y supervisados para la ejecución de obras de seguridad pública con relación al total de proyectos ejecutivos solicitados y/o contratados de obras de infraestructura de seguridad pública requeridos.	(Número de proyectos ejecutivos elaborados y supervisados para la ejecución de obras de infraestructura de seguridad pública/Total de proyectos ejecutivos solicitados y/o contratados de obras de infraestructura de seguridad pública requeridos)*100	Porcentaje	Gestión-Eficacia-Ascendente-Trimestral	(100)% 1	100%	100%	100%	100%	1	100%	1	100%	verde

*[Handwritten signatures and initials in blue ink]*



**XI. Reportes de Metas de los Indicadores de los Programas Presupuestarios del Poder Ejecutivo con Matrices de Indicadores para Resultados**

Ejercicio Fiscal 2025	
Trimestre:	Tercero
Fecha:	17/10/2025

DATOS DEL PROGRAMA																		
Programa presupuestario:	K051. Infraestructura pública			Ramo:	6_Infraestructura	Dependencia o entidad	Secretaría de Infraestructura			Unidad (es) responsable (s):				Secretaría de Infraestructura				
Actividad 1.1	Elaboración y validación de anteproyectos para obras de infraestructura de seguridad pública.	Porcentaje de anteproyectos elaborados y validados de obras e infraestructura de seguridad pública.	Mide la proporción de anteproyectos elaborados y validados de obras de infraestructura de seguridad pública con relación al total de anteproyectos solicitados para la ejecución de obras de infraestructura de seguridad pública.	(Número de anteproyectos elaborados y validados de obras de infraestructura de seguridad pública/Total de anteproyectos solicitados para la ejecución de obras de infraestructura de seguridad pública requeridos)*100	Porcentaje	Gestión-Eficacia-Ascendente-Trimestral	(100)% 1	100%	100%	100%	100%	100%	2	100%	2	100%	verde	
Componente 2	Infraestructura de procuración de justicia construida o rehabilitada.	Porcentaje de presupuesto ejercido en infraestructura de procuración de justicia.	Mide el presupuesto ejercido en infraestructura de procuración de justicia en relación al total de presupuesto autorizado en infraestructura de procuración de justicia.	(Presupuesto ejercido en infraestructura de procuración de justicia/Total presupuesto autorizado en infraestructura de procuración de justicia)*100	Porcentaje	Gestión-Eficacia-Ascendente-Trimestral	100% (2)											
		Porcentaje de obras de procuración de justicia concluidas.	Mide la proporción de obras de procuración de justicia concluidas en relación al total de obras de procuración de justicia autorizadas.	(Número de obras de procuración de justicia concluidas/Total de obras de procuración de justicia autorizadas)*100	Porcentaje	Gestión-Eficacia-Ascendente-Trimestral	100% (2)											
		Porcentaje de obras de procuración de justicia entregadas.	Mide la proporción de obras de procuración de justicia entregadas con relación al total de obras de procuración de justicia concluidas.	(Número de obras de procuración de justicia entregadas/Total de obras de procuración de justicia concluidas)*100	Porcentaje	Gestión-Eficacia-Ascendente-Trimestral	100% (2)											
Actividad 2.7	Supervisión de Obras de Infraestructura de procuración de justicia.	Porcentaje de obras de procuración de justicia supervisadas.	Mide la proporción de obras de procuración de justicia Supervisadas en relación al total de obras de procuración de justicia contratadas.	(Número de obras de procuración de justicia supervisadas/Total de obras de procuración de justicia contratadas)*100	Porcentaje	Gestión-Eficacia-Ascendente-Trimestral			100%				2	100%	2	100%	verde	
Actividad 2.6	Contratación de obras de procuración de justicia.	Porcentaje de obras de procuración de justicia contratadas	Mide la proporción de obras contratadas con relación al total de obras licitadas	Número de obras contratadas / Total de obras licitadas*100	Porcentaje	Gestión-Eficacia-Ascendente-Trimestral	1			100%			2	100%	2	100%	verde	
Actividad 2.5	Licitación de obras de procuración de justicia.	Porcentaje de obras de procuración de justicia licitadas	Mide la proporción de obras licitadas con relación al total de obras aprobadas	Número de obras licitadas / Total de obras aprobadas*100	Porcentaje	Gestión-Eficacia-Ascendente-Trimestral	1			100%			2	100%	2	100%	verde	
Actividad 2.4	Solicitud de opiniones técnicas a la Secretaría de Desarrollo Sustentable para determinar la necesidad de estudios de impacto ambiental y/o urbano de las obras de infraestructura de procuración de justicia.	Porcentaje de opiniones técnicas solicitadas a la Secretaría de Desarrollo Sustentable para la ejecución de obras de infraestructura de procuración de justicia.	Mide la proporción de opiniones técnicas solicitadas para la ejecución de obras de infraestructura de procuración de justicia con relación al total de opiniones técnicas con relación al total de opiniones técnicas para la ejecución de obras de infraestructura de procuración de justicia requeridas.	(Número de opiniones técnicas solicitadas para la ejecución de obras de infraestructura de procuración de justicia/Total de opiniones técnicas para la ejecución de obras de infraestructura de procuración de justicia requeridas)*100	Porcentaje	Gestión-Eficacia-Ascendente-Trimestral	(100)%1	100%	100%	100%	100%	100%	2	100%	2	100%	verde	

Handwritten signatures and initials in blue ink, including a large signature at the bottom and several initials on the right side.



**XI. Reportes de Metas de los Indicadores de los Programas Presupuestarios del Poder Ejecutivo con Matrices de Indicadores para Resultados**

DATOS DEL PROGRAMA																		
Programa presupuestario:	K051. Infraestructura pública			Ramo:	6_Infraestructura	Dependencia o entidad	Secretaría de Infraestructura			Unidad (es) responsable (s):				Secretaría de Infraestructura				
Actividad 2.3	Trámites de permisos y licencias de construcción de las obras de infraestructura de procuración de justicia.	Porcentaje de permisos y licencias de construcción tramitadas para la ejecución de obras de infraestructura de procuración de justicia.	Mide la proporción de permisos y licencias de construcción tramitadas para la ejecución de obras de infraestructura de procuración de justicia con relación al total de permisos y licencias de construcción para la ejecución de obras de infraestructura de procuración de justicia requeridos.	(Número de permisos y licencias de construcción tramitadas para la ejecución de obras de infraestructura de procuración de justicia/Total de permisos y licencias de construcción para la ejecución de obras de infraestructura de procuración de justicia requeridos)*100	Porcentaje	Gestión-Eficacia-Ascendente-Trimestral	(100)% 1	100%	100%	100%	100%	100%	5	100%	5	100%	verde	
Actividad 2.2	Elaboración y supervisión de proyectos ejecutivos para obras de infraestructura de procuración de justicia.	Porcentaje de proyectos ejecutivos elaborados y supervisados para la ejecución de obras de infraestructura de procuración de justicia.	Mide la proporción de proyectos ejecutivos elaborados y supervisados para la ejecución de obras de infraestructura de procuración de justicia con relación al total de proyectos ejecutivos solicitados y/o contratados de obras de infraestructura de procuración de justicia requeridos.	(Número de proyectos ejecutivos elaborados y supervisados para la ejecución de obras de infraestructura de procuración de justicia/Total de proyectos ejecutivos solicitados y/o contratados de obras de infraestructura de procuración de justicia requeridos)*100	Porcentaje	Gestión-Eficacia-Ascendente-Trimestral	0	100%	100%	100%	100%							
Actividad 2.1	Elaboración y validación de anteproyectos para obras de infraestructura de Procuración de Justicia.	Porcentaje de anteproyectos elaborados y validados de obras e infraestructura de Procuración de Justicia.	Mide la proporción de anteproyectos elaborados y validados de obras de infraestructura de procuración de justicia con relación al total de anteproyectos solicitados para la ejecución de obras de infraestructura de procuración de justicia.	(Número de anteproyectos elaborados y validados de obras de infraestructura de procuración de justicia/Total de anteproyectos solicitados para la ejecución de obras de infraestructura de procuración de justicia requeridos)*100	Porcentaje	Gestión-Eficacia-Ascendente-Trimestral	0	100%	100%	100%	100%							
Componente 3	Infraestructura deportiva construida o rehabilitada.	Porcentaje de presupuesto ejercido en infraestructura deportiva.	Mide el presupuesto ejercido en infraestructura deportiva con relación al total de presupuesto autorizado en infraestructura deportiva.	(Presupuesto ejercido en infraestructura deportiva/Total de presupuesto autorizado en infraestructura deportiva)*100	Porcentaje	Gestión-Eficacia-Ascendente-Trimestral												
		Porcentaje de obras de infraestructura deportiva concluidas.	Mide la proporción de obras de infraestructura deportiva concluidas con relación al total de obras de infraestructura deportiva autorizadas.	(Número de obras de infraestructura deportiva concluidas/Total de obras de infraestructura deportiva autorizadas)*100	Porcentaje	Gestión-Eficacia-Ascendente-Trimestral												
		Porcentaje de obras de infraestructura deportiva entregadas.	Mide la proporción de obras de infraestructura deportiva entregadas con relación al total de obras de infraestructura deportiva concluidas.	(Número de obras de infraestructura deportiva entregadas/Total de obras de infraestructura deportiva concluidas)*100	Porcentaje	Gestión-Eficacia-Ascendente-Trimestral												
Actividad 3.7	Supervisión de obras de infraestructura deportiva.	Porcentaje de obras de infraestructura deportiva supervisadas.	Mide la proporción de obras de infraestructura deportiva supervisadas en relación al total de obras de infraestructura deportiva contratadas.	(Número de obras de infraestructura deportiva supervisadas/Total de obras de infraestructura deportiva contratadas)*100	Porcentaje	Gestión-Eficacia-Ascendente-Trimestral	2		15%			2	15%	2	15%			
Actividad 3.6	Contratación de obras de infraestructura deportiva.	Porcentaje de obras de infraestructura deportiva contratadas	Mide la proporción de obras contratadas con relación al total de obras licitadas	Número de obras contratadas / Total de obras licitadas*100	Porcentaje	Gestión-Eficacia-Ascendente-Trimestral	4		100%			2	100%	2	100%			
Actividad 3.5	Licitación de obras de infraestructura deportiva.	Porcentaje de obras de infraestructura deportiva licitadas	Mide la proporción de obras licitadas con relación al total de obras aprobadas	Número de obras licitadas / Total de obras aprobadas*100	Porcentaje	Gestión-Eficacia-Ascendente-Trimestral	4		100%			2	100%	2	100%			

*[Handwritten signatures and initials in blue ink]*





**MORELOS**  
LA TIERRA QUE NOS UNE  
ESTADO LIBRE Y SOBERANO

**FINANZAS**  
SECRETARÍA DE ADMINISTRACIÓN  
Y FINANZAS

Ejercicio Fiscal 2025	
Trimestre:	Tercero
Fecha:	17/10/2025

**XI. Reportes de Metas de los Indicadores de los Programas Presupuestarios del Poder Ejecutivo con Matrices de Indicadores para Resultados**

DATOS DEL PROGRAMA																	
Programa presupuestario:	K051. Infraestructura pública		Ramo:	6_Infraestructura	Dependencia o entidad	Secretaría de Infraestructura			Unidad (es) responsable (s):				Secretaría de Infraestructura				
Actividad 3.4	Solicitud de opiniones técnicas a la Secretaría de Desarrollo Sustentable para determinar la necesidad de estudios de impacto ambiental y/o urbano las obras de infraestructura deportiva.	Porcentaje de opiniones técnicas solicitadas a la Secretaría de Desarrollo Sustentable para la ejecución de obras de infraestructura deportiva.	Mide la proporción de opiniones técnicas solicitadas para la ejecución de obras de infraestructura deportiva con relación al total de opiniones técnicas para la ejecución de obras de infraestructura deportiva requeridas.	(Número de opiniones técnicas solicitadas para la ejecución de obras de infraestructura deportiva/Total de opiniones técnicas para la ejecución de obras de infraestructura deportiva requeridas)*100	Porcentaje	Gestión-Eficacia-Ascendente-Trimestral	(100) % 4	100%	100%	100%	100%	1	100%	1	100%	verde	
Actividad 3.3	Trámites de permisos y licencias de construcción de las obras de infraestructura deportiva.	Porcentaje de permisos y licencias de construcción tramitadas para la ejecución de obras de infraestructura deportiva.	Mide la proporción de permisos y licencias de construcción tramitadas para la ejecución de obras de infraestructura deportiva con relación al total de permisos y licencias de construcción para la ejecución de obras de infraestructura deportiva requeridos.	(Número de permisos y licencias de construcción tramitadas para la ejecución de obras de infraestructura deportiva/Total de permisos y licencias de construcción para la ejecución de obras de infraestructura deportiva requeridos)*100	Porcentaje	Gestión-Eficacia-Ascendente-Trimestral	(100) % 3	100%	100%	100%	100%	1	100%	1	100%	verde	
Actividad 3.2	Elaboración y supervisión de proyectos ejecutivos para obras de infraestructura deportiva.	Porcentaje de proyectos ejecutivos elaborados y supervisados para la ejecución de obras de infraestructura deportiva.	Mide la proporción de proyectos ejecutivos elaborados y supervisados para la ejecución de obras de infraestructura deportiva con relación al total de proyectos ejecutivos solicitados y/o contratados de obras de infraestructura deportiva requeridos.	(Número de proyectos ejecutivos elaborados y supervisados para la ejecución de obras de infraestructura deportiva/Total de proyectos ejecutivos solicitados y/o contratados de obras de infraestructura deportiva requeridos)*100	Porcentaje	Gestión-Eficacia-Ascendente-Trimestral	0	100%	100%	100%	100%						
Actividad 3.1	Elaboración y validación de anteproyectos para obras de infraestructura deportiva.	Porcentaje de anteproyectos elaborados y validados de obras e infraestructura deportiva.	Mide la proporción de anteproyectos elaborados y validados de obras de infraestructura deportiva con relación al total de anteproyectos solicitados para la ejecución de obras de infraestructura deportiva.	(Número de anteproyectos elaborados y validados de obras de infraestructura deportiva/Total de anteproyectos solicitados para la ejecución de obras de infraestructura deportiva requeridos)*100	Porcentaje	Gestión-Eficacia-Ascendente-Trimestral	100% (8)	100%	100%	100%	100%	1	100%	1	100%	verde	

*Handwritten signatures and initials in blue ink.*



**XI. Reportes de Metas de los Indicadores de los Programas Presupuestarios del Poder Ejecutivo con Matrices de Indicadores para Resultados**

DATOS DEL PROGRAMA																	
Programa presupuestario:	K051. Infraestructura pública	Ramo:	6_Infraestructura	Dependencia o entidad	Secretaría de Infraestructura				Unidad (es) responsable (s):				Secretaría de Infraestructura				
Componente 4	Infraestructura de turismo construida o rehabilitada.	Porcentaje de presupuesto ejercido en infraestructura de turismo.	Mide la proporción del presupuesto ejercido en infraestructura de turismo y cultura con relación al presupuesto autorizado en infraestructura de turismo.	(Presupuesto ejercido en infraestructura de turismo / Total de presupuesto autorizado en infraestructura de turismo ) * 100	Porcentaje	Gestión-Eficacia-Ascendente-Trimestral											
		Porcentaje de obras de infraestructura de turismo concluidas.	Mide la proporción de obras de infraestructura de turismo y cultura concluidas con relación al total de obras de infraestructura de turismo autorizadas.	(Número de obras de infraestructura de turismo concluidas / Total de obras de infraestructura de turismo autorizadas) * 100	Porcentaje	Gestión-Eficacia-Ascendente-Trimestral											
		Porcentaje de obras de infraestructura de turismo entregadas.	Mide la proporción de obras de infraestructura de turismo y cultura entregadas con relación al total de obras de infraestructura de turismo concluidas.	(Número de obras de infraestructura de turismo entregadas / Total de obras de infraestructura de turismo concluidas) * 100	Porcentaje	Gestión-Eficacia-Ascendente-Trimestral											
Actividad 4.7	Supervisión de obras de infraestructura de turismo.	Porcentaje de obras de infraestructura de turismo supervisadas.	Mide la proporción de obras de infraestructura de turismo supervisadas en relación al total de obras de infraestructura de turismo contratadas.	(Número de obras de infraestructura de turismo supervisadas / Total de obras de infraestructura de turismo contratadas) * 100	Porcentaje	Gestión-Eficacia-Ascendente-Trimestral											
Actividad 4.6	Contratación de obras de turismo construida.	Porcentaje de obras de turismo contratadas	Mide la proporción de obras contratadas con relación al total de obras licitadas	Número de obras contratadas / Total de obras licitadas * 100	Porcentaje	Gestión-Eficacia-Ascendente-Trimestral											
Actividad 4.5	Licitación de obras de turismo construida.	Porcentaje de obras de turismo licitadas	Mide la proporción de obras licitadas con relación al total de obras aprobadas	Número de obras licitadas / Total de obras aprobadas * 100	Porcentaje	Gestión-Eficacia-Ascendente-Trimestral	(100) %	1	100%			100%		1	100%	verde	
Actividad 4.4	Solicitud de opiniones técnicas a la Secretaría de Desarrollo Sustentable para determinar la necesidad de estudios de impacto ambiental y/o urbano las obras de infraestructura de turismo.	Porcentaje de opiniones técnicas solicitadas a la Secretaría de Desarrollo Sustentable para la ejecución de obras de infraestructura de turismo.	Mide la proporción de opiniones técnicas solicitadas para la ejecución de obras de infraestructura de turismo con relación al total de opiniones técnicas para la ejecución de obras de infraestructura de turismo requeridas.	(Número de opiniones técnicas solicitadas para la ejecución de obras de infraestructura de turismo / Total de opiniones técnicas para la ejecución de obras de infraestructura de turismo requeridas) * 100	Porcentaje	Gestión-Eficacia-Ascendente-Trimestral	(100) %	1	100%	100%	100%	100%	100%	1	100%	verde	
Actividad 4.3	Tramites de permisos y licencias de construcción de las obras de infraestructura turismo.	Porcentaje de permisos y licencias de construcción tramitadas para la ejecución de obras de infraestructura de turismo.	Mide la proporción de permisos y licencias de construcción tramitadas para la ejecución de obras de infraestructura de turismo y cultura con relación al total de permisos y licencias de construcción para la ejecución de obras de infraestructura de turismo requeridos.	(Número de permisos y licencias de construcción tramitadas para la ejecución de obras de infraestructura de turismo / Total de permisos y licencias de construcción para la ejecución de obras de infraestructura de turismo requeridos) * 100	Porcentaje	Gestión-Eficacia-Ascendente-Trimestral	(100) %	1	100%	100%	100%	100%					




Handwritten signatures and initials in blue ink, including a large signature at the bottom right and several initials on the right margin.



**XI. Reportes de Metas de los Indicadores de los Programas Presupuestarios del Poder Ejecutivo con Matrices de Indicadores para Resultados**

Ejercicio Fiscal 2025	
Trimestre:	Tercero
Fecha:	17/10/2025

DATOS DEL PROGRAMA																
Programa presupuestario:	K051. Infraestructura pública			Ramo:	6_Infraestructura	Dependencia o entidad	Secretaría de Infraestructura			Unidad (es) responsable (s):				Secretaría de Infraestructura		
Actividad 4.2	Elaboración y Supervisión de proyectos ejecutivos para obras de infraestructura de turismo.	Porcentaje de proyectos ejecutivos elaborados y supervisados para la ejecución de obras de infraestructura de turismo.	Mide la proporción de proyectos ejecutivos elaborados y supervisados para la ejecución de obras de infraestructura de turismo y cultura con relación al total de proyectos ejecutivos solicitados y/o contratados de obras de infraestructura de turismo requeridos.	(Número de proyectos ejecutivos elaborados y supervisados para la ejecución de obras de infraestructura de turismo y cultura/Total de proyectos ejecutivos solicitados y/o contratados de obras de infraestructura de turismo requeridos)*100	Porcentaje	Gestión-Eficacia-Ascendente-Trimestral	0	100%	100%	100%	100%	100%				
Actividad 4.1	Elaboración y validación de anteproyectos para obras de infraestructura de turismo.	Porcentaje de anteproyectos elaborados y validados de obras de infraestructura de turismo.	Mide la proporción de anteproyectos elaborados y validados de obras de infraestructura de turismo y cultura con relación al total de anteproyectos solicitados para la ejecución de obras de infraestructura de turismo.	(Número de anteproyectos elaborados y validados de obras de infraestructura de turismo y cultura/Total de anteproyectos solicitados para la ejecución de obras de infraestructura de turismo requeridos)*100	Porcentaje	Gestión-Eficacia-Ascendente-Trimestral	0	100%	100%	100%	100%	100%				
Componente 5	Infraestructura de cultura construida o rehabilitada.	Porcentaje de inversión ejercida en infraestructura de cultura.	Mide la proporción del presupuesto ejercido en infraestructura de cultura con relación al presupuesto autorizado en infraestructura de cultura.	(Presupuesto ejercido en infraestructura de cultura /Total de presupuesto autorizado en infraestructura de cultura)*100	Porcentaje	Gestión-Eficacia-Ascendente-Trimestral	100 % (1)									
		Porcentaje de obras de infraestructura de cultura concluidas.	Mide la proporción de obras de infraestructura de cultura concluidas con relación al total de obras de infraestructura de cultura autorizadas.	(Número de obras de infraestructura de cultura concluidas/Total de obras de infraestructura de cultura autorizadas)*100				Porcentaje	Gestión-Eficacia-Ascendente-Trimestral							



**XI. Reportes de Metas de los Indicadores de los Programas Presupuestarios del Poder Ejecutivo con Matrices de Indicadores para Resultados**

DATOS DEL PROGRAMA																
Programa presupuestario:	K051. Infraestructura pública		Ramo:	6_Infraestructura	Dependencia o entidad	Secretaría de Infraestructura		Unidad (es) responsable (s):				Secretaría de Infraestructura				
		Porcentaje de obras de infraestructura de cultura concluidas.	Mide la proporción de obras de infraestructura de cultura entregadas con relación al total de obras de infraestructura de cultura concluidas.	(Número de obras de infraestructura de cultura entregadas/Total de obras de infraestructura de cultura concluidas)*100	Porcentaje	Gestión-Eficacia-Ascendente-Trimestral	100% (1)									
Actividad 5.7	Supervisión de obras de infraestructura de cultura.	Porcentaje de obras de infraestructura de cultura supervisadas.	Mide la proporción de obras de infraestructura de cultura supervisadas en relación al total de obras de infraestructura de cultura contratadas.	(Número de obras de infraestructura de cultura supervisadas/Total de obras de infraestructura de cultura contratadas)*100	Porcentaje	Gestión-Eficacia-Ascendente-Trimestral	100% (1)			100%		3	100%	3	100%	verde
Actividad 5.6	Contratación de obras de cultura construida.	Porcentaje de obras de cultura contratadas	Mide la proporción de obras contratadas con relación al total de obras licitadas	Número de obras contratadas / Total de obras licitadas*100	Porcentaje	Gestión-Eficacia-Ascendente-Trimestral	2			100%		3	100%	3	100%	verde
Actividad 5.5	Licitación de obras de cultura construida.	Porcentaje de obras de cultura licitadas	Mide la proporción de obras licitadas con relación al total de obras aprobadas	Número de obras licitadas / Total de obras aprobadas*100	Porcentaje	Gestión-Eficacia-Ascendente-Trimestral	2			100%		3	100%	3	100%	verde
Actividad 5.4	Solicitud de opiniones técnicas a la Secretaría de Desarrollo Sustentable para determinar la necesidad de estudios de impacto ambiental y/o urbano las obras de infraestructura de cultura.	Porcentaje de opiniones técnicas solicitadas a la Secretaría de Desarrollo Sustentable para la ejecución de obras de infraestructura de cultura.	Mide la proporción de opiniones técnicas solicitadas para la ejecución de obras de infraestructura de cultura con relación al total de opiniones técnicas para la ejecución de obras de infraestructura de cultura requeridas.	(Número de opiniones técnicas solicitadas para la ejecución de obras de infraestructura de cultura /Total de opiniones técnicas para la ejecución de obras de infraestructura de cultura requeridas)*100	Porcentaje	Gestión-Eficacia-Ascendente-Trimestral	(100)% 1	100%	100%	100%	100%					
Actividad 5.3	Tramites de permisos y licencias de construcción de las obras de infraestructura cultura.	Porcentaje de permisos y licencias de construcción tramitadas para la ejecución de obras de infraestructura de cultura.	Mide la proporción de permisos y licencias de construcción tramitadas para la ejecución de obras de infraestructura cultura con relación al total de permisos y licencias de construcción para la ejecución de obras infraestructura cultura requeridos.	(Número de permisos y licencias de construcción tramitadas para la ejecución de obras de infraestructura de cultura/ Total de permisos y licencias de construcción para la ejecución de obras de infraestructura de cultura requeridos)*100	Porcentaje	Gestión-Eficacia-Ascendente-Trimestral	(100)% 1	100%	100%	100%	100%					

*[Handwritten signatures and marks in blue ink]*



**XI. Reportes de Metas de los Indicadores de los Programas Presupuestarios del Poder Ejecutivo con Matrices de Indicadores para Resultados**

DATOS DEL PROGRAMA																	
Programa presupuestario:	K051. Infraestructura pública			Ramo:	6_Infraestructura	Dependencia o entidad	Secretaría de Infraestructura			Unidad (es) responsable (s):				Secretaría de Infraestructura			
Actividad 5.2	Elaboración y Supervisión de proyectos ejecutivos para obras de infraestructura de cultura.	Porcentaje de proyectos ejecutivos elaborados y supervisados para la ejecución de obras de infraestructura de cultura.	Mide la proporción de proyectos ejecutivos elaborados y supervisados para la ejecución de obras de infraestructura de cultura con relación al total de proyectos ejecutivos solicitados y/o contratados de obras de infraestructura de cultura requeridos.	(Número de proyectos ejecutivos elaborados y supervisados para la ejecución de obras de infraestructura de cultura/Total de proyectos ejecutivos solicitados y/o contratados de obras de infraestructura de cultura requeridos)*100	Porcentaje	Gestión-Eficacia-Ascendente-Trimestral	0	100%	100%	100%	100%	1	100%	1	100%	verde	
Actividad 5.1	Elaboración y validación de anteproyectos para obras de infraestructura de cultura.	Porcentaje de anteproyectos elaborados y validados de obras de infraestructura de cultura.	Mide la proporción de anteproyectos elaborados y validados de obras de infraestructura de cultura con relación al total de anteproyectos solicitados para la ejecución de obras de infraestructura de cultura.	(Número de anteproyectos elaborados y validados de obras de infraestructura de cultura/Total de anteproyectos solicitados para la ejecución de obras de infraestructura de cultura requeridos)*100	Porcentaje	Gestión-Eficacia-Ascendente-Trimestral	0	100%	100%	100%	100%						
Componente 6	Infraestructura institucional construida o rehabilitada.	Porcentaje de presupuesto ejercido en infraestructura institucional.	Mide la proporción del presupuesto ejercido en infraestructura institucional con relación al presupuesto autorizado en infraestructura institucional.	(Presupuesto ejercido en infraestructura institucional/Total de presupuesto autorizado en infraestructura institucional)*100	Porcentaje	Gestión-Eficacia-Ascendente-Trimestral		100%(2)		0%							
		Porcentaje de obras de infraestructura institucional concluidas.	Mide la proporción de obras de infraestructura institucional concluidas con relación al total de obras de infraestructura institucional autorizadas.	(Número de obras de infraestructura institucional concluidas/Total de obras de infraestructura institucional autorizadas)* 100	Porcentaje	Gestión-Eficacia-Ascendente-Trimestral		100%(2)		50%							
		Porcentaje de obras de infraestructura institucional entregadas.	Mide la proporción de obras de infraestructura institucional entregadas con relación al total de obras de infraestructura institucional concluidas.	(Número de obras de infraestructura institucional entregadas/Total de obras de infraestructura institucional concluidas)*100	Porcentaje	Gestión-Eficacia-Ascendente-Trimestral		100%(2)		50%							
Actividad 6.7	Supervisión de Obras de infraestructura institucional.	Porcentaje de obras de infraestructura institucional supervisadas.	Mide la proporción de obras de infraestructura institucional supervisadas en relación al total de obras de infraestructura institucional contratadas.	(Número de obras de infraestructura institucional supervisadas/Total de obras de infraestructura institucional contratadas)* 100	Porcentaje	Gestión-Eficacia-Ascendente-Trimestral		100%(2)		0%	50%	2	15%	4	50%	naranja	
Actividad 6.6	Contratación de obras de infraestructura institucional.	Porcentaje de obras de infraestructura institucional contratadas	Mide la proporción de obras contratadas con relación al total de obras licitadas	Número de obras contratadas / Total de obras licitadas*100	Porcentaje	Gestión-Eficacia-Ascendente-Trimestral	1			100%		3	100%	5	100%	verde	
Actividad 6.5	Licitación de obras de infraestructura institucional.	Porcentaje de obras de infraestructura institucional licitadas	Mide la proporción de obras licitadas con relación al total de obras aprobadas	Número de obras licitadas / Total de obras aprobadas*100	Porcentaje	Gestión-Eficacia-Ascendente-Trimestral	1			100%		3	100%	5	100%	verde	

Handwritten signatures and initials in blue ink, including a large 'A' and several initials, located at the bottom right of the page.



**XI. Reportes de Metas de los Indicadores de los Programas Presupuestarios del Poder Ejecutivo con Matrices de Indicadores para Resultados**

DATOS DEL PROGRAMA																	
Programa presupuestario:	K051. Infraestructura pública			Ramo:	6_Infraestructura	Dependencia o entidad	Secretaría de Infraestructura			Unidad (es) responsable (s):				Secretaría de Infraestructura			
Actividad 6.4	Solicitud de opiniones técnicas a la Secretaría de Desarrollo Sustentable para determinar la necesidad de estudios de impacto ambiental y/o urbano las obras de infraestructura institucional.	Porcentaje de opiniones técnicas solicitadas a la Secretaría de Desarrollo Sustentable para la ejecución de obras de infraestructura institucional.	Mide la proporción de opiniones técnicas solicitadas para la ejecución de obras de infraestructura institucional con relación al total de opiniones técnicas para la ejecución de obras de infraestructura institucional requeridas.	(Número de opiniones técnicas solicitadas para la ejecución de obras de infraestructura institucional/Total de opiniones técnicas para la ejecución de obras de infraestructura institucional requeridas)*100	Porcentaje	Gestión-Eficacia-Ascendente-Trimestral	(100%)6	100%	100%	100%	100%	100%	6	100%	6	100%	verde
Actividad 6.3	Tramites de permisos y licencias de construcción de las obras de infraestructura institucional.	Porcentaje de permisos y licencias de construcción tramitadas para la ejecución de obras de infraestructura institucional.	Mide la proporción de permisos y licencias de construcción tramitadas para la ejecución de obras de infraestructura institucional con relación al total de permisos y licencias de construcción para la ejecución de obras de infraestructura institucional requeridos.	(Número de permisos y licencias de construcción tramitadas para la ejecución de obras de infraestructura institucional / Total de permisos y licencias de construcción para la ejecución de obras de infraestructura institucional requeridos)*100	Porcentaje	Gestión-Eficacia-Ascendente-Trimestral	(100) % 1	100%	100%	100%	100%	100%	9	100%	9	100%	verde
Actividad 6.2	Elaboración y Supervisión de proyectos ejecutivos para obras de infraestructura institucional.	Porcentaje de proyectos ejecutivos elaborados y supervisados para la ejecución de obras de infraestructura institucional.	Mide la proporción de proyectos ejecutivos elaborados y supervisados para la ejecución de obras de infraestructura institucional con relación al total de proyectos ejecutivos solicitados y/o contratados de obras de infraestructura institucional requeridos.	(Número de proyectos ejecutivos elaborados y supervisados para la ejecución de obras de infraestructura institucional/Total de proyectos ejecutivos solicitados y/o contratados de obras de infraestructura institucional requeridos)*100	Porcentaje	Gestión-Eficacia-Ascendente-Trimestral	(100) % 1	100%	100%	100%	100%	100%	1	100%	1	100%	verde
Actividad 6.1	Elaboración y validación de anteproyectos para obras de infraestructura institucional.	Porcentaje de anteproyectos elaborados y validados de obras de infraestructura institucional.	Mide la proporción de anteproyectos elaborados y validados de obras de infraestructura institucional con relación al total de anteproyectos solicitados para la ejecución de obras de infraestructura institucional.	(Número de anteproyectos elaborados y validados de obras de infraestructura institucional/Total de anteproyectos solicitados para la ejecución de obras de infraestructura institucional requeridos)*100	Porcentaje	Gestión-Eficacia-Ascendente-Trimestral	(100) % 10	100%	100%	100%	100%	100%	5	100%	11	100%	verde

*[Handwritten signatures and initials in blue ink]*



**XI. Reportes de Metas de los Indicadores de los Programas Presupuestarios del Poder Ejecutivo con Matrices de Indicadores para Resultados**

DATOS DEL PROGRAMA																	
Programa presupuestario:	K051. Infraestructura pública		Ramo:	6_Infraestructura	Dependencia o entidad	Secretaría de Infraestructura			Unidad (es) responsable (s):				Secretaría de Infraestructura				
Componente 7	Infraestructura urbana construida o rehabilitada.	Porcentaje de presupuesto ejercido en infraestructura urbana.	Mide la proporción del presupuesto ejercido en infraestructura urbana con relación al presupuesto autorizado en infraestructura urbana.	(Presupuesto ejercido en infraestructura urbana/Presupuesto autorizado en infraestructura urbana)*100	Porcentaje	Gestión-Eficacia-Ascendente-Trimestral		100%(1)		0%							
		Porcentaje de obras de infraestructura concluidas.	Mide la proporción de obras concluidas de infraestructura urbana con relación al total de obras de infraestructura urbana autorizadas.	(Número de obras concluidas de infraestructura urbana /Total de obras de infraestructura urbana autorizadas)* 100	Porcentaje	Gestión-Eficacia-Ascendente-Trimestral		100%(1)		0%							
		Porcentaje de obras de Infraestructura entregadas.	Mide la proporción de obras de Infraestructura urbana entregadas con relación al total de obras de infraestructura urbana concluidas.	(Número de obras de infraestructura urbana entregadas/Total de obras de infraestructura concluidas)*100	Porcentaje	Gestión-Eficacia-Ascendente-Trimestral		100%(1)		0%							
Actividad 7.7	Supervisión de obras de infraestructura urbana.	Porcentaje de obras de infraestructura supervisadas.	Mide la proporción de obras de infraestructura urbana supervisadas en relación al total de obras de infraestructura urbana contratadas.	(Número de obras de infraestructura urbana supervisadas/Total de obras de infraestructura urbana contratadas)*100	Porcentaje	Gestión-Eficacia-Ascendente-Trimestral		100%(1)		0%	43%		4	30%	5	43%	verde
Actividad 7.6	Contratación de obras de infraestructura urbana.	Porcentaje de obras de infraestructura contratadas	Mide la proporción de obras contratadas con relación al total de obras licitadas	Número de obras contratadas / Total de obras licitadas*100	Porcentaje	Gestión-Eficacia-Ascendente-Trimestral	6				100%		4	100%	5	100%	verde
Actividad 7.5	Licitación de obras de infraestructura urbana.	Porcentaje de obras de infraestructura licitadas	Mide la proporción de obras licitadas con relación al total de obras aprobadas	Número de obras licitadas / Total de obras aprobadas*100	Porcentaje	Gestión-Eficacia-Ascendente-Trimestral	6				100%		4	100%	5	100%	verde
Actividad 7.4	Solicitud de opiniones técnicas a la Secretaría de Desarrollo Sustentable para determinar la necesidad de estudios de impacto ambiental y/o urbano de las obras de infraestructura urbana.	Porcentaje de opiniones técnicas solicitadas a la Secretaría de Desarrollo Sustentable para la ejecución de obras de infraestructura urbana.	Mide la proporción de opiniones técnicas solicitadas para la ejecución de obras de infraestructura urbana con relación al total de opiniones técnicas para la ejecución de obras de infraestructura urbana requeridas.	(Número de opiniones técnicas solicitadas para la ejecución de obras de infraestructura urbana/Total de opiniones técnicas para la ejecución de obras de infraestructura urbana requeridas)*100	Porcentaje	Gestión-Eficacia-Ascendente-Trimestral	(100)% 5	100%	100%	100%	100%	100%	4	100%	4	100%	verde



Handwritten signatures and initials in blue ink, including a large signature at the bottom and several initials on the right side.



**XI. Reportes de Metas de los Indicadores de los Programas Presupuestarios del Poder Ejecutivo con Matrices de Indicadores para Resultados**

Ejercicio Fiscal 2025	
Trimestre:	Tercero
Fecha:	17/10/2025

DATOS DEL PROGRAMA																		
Programa presupuestario:	K051. Infraestructura pública		Ramo:	6_Infraestructura	Dependencia o entidad	Secretaría de Infraestructura				Unidad (es) responsable (s):				Secretaría de Infraestructura				
Actividad 7.3	Trámites de permisos y licencias de construcción de las obras de infraestructura urbana.	Porcentaje de permisos y licencias de construcción tramitadas para la ejecución de obras de infraestructura urbana.	Mide la proporción de permisos y licencias de construcción tramitadas para la ejecución de obras de infraestructura urbana con relación al total de permisos y licencias de construcción para la ejecución de obras de infraestructura urbana requeridos.	(Número de permisos y licencias de construcción tramitadas para la ejecución de obras de infraestructura urbana/ Total de permisos y licencias de construcción para la ejecución de obras de infraestructura urbana requeridos)*100	Porcentaje	Gestión-Eficacia-Ascendente-Trimestral	(100)%	5	100%	100%	100%	100%	100%	4	100%	4	100%	verde
Actividad 7.2	Elaboración y Supervisión de proyectos ejecutivos para obras de infraestructura urbana.	Porcentaje de proyectos ejecutivos elaborados y supervisados para la ejecución de obras de infraestructura urbana.	Mide la proporción de proyectos ejecutivos elaborados y supervisados para la ejecución de obras de infraestructura urbana con relación al total de proyectos ejecutivos solicitados y/o contratados de obras de infraestructura urbana requeridos.	(Número de proyectos ejecutivos elaborados y supervisados para la ejecución de obras de infraestructura urbana/Total de proyectos ejecutivos solicitados y/o contratados de obras de infraestructura urbana requeridos)*100	Porcentaje	Gestión-Eficacia-Ascendente-Trimestral	0		100%	100%	100%	100%						
Actividad 7.1	Elaboración y validación de anteproyectos para obras de infraestructura urbana.	Porcentaje de anteproyectos elaborados y validados de obras de infraestructura urbana.	Mide la proporción de anteproyectos elaborados y validados de obras de infraestructura institucional con relación al total de anteproyectos solicitados para la ejecución de obras de infraestructura urbana.	(Número de anteproyectos elaborados y validados de obras de infraestructura institucional/Total de anteproyectos solicitados para la ejecución de obras de infraestructura urbana requeridos)*100	Porcentaje	Gestión-Eficacia-Ascendente-Trimestral	(100)%	2	100%	100%	100%	100%	3	100%	7	100%		Verde
Componente 8	Infraestructura de educación superior construida o rehabilitada.	Porcentaje de inversión ejercida en obras de infraestructura de educación superior.	Mide la proporción de presupuesto ejercido en infraestructura de educación superior con relación al total de presupuesto autorizado en infraestructura de educación superior.	(Presupuesto ejercido en infraestructura de educación superior/Presupuesto autorizado en infraestructura de educación superior)*100	Porcentaje	Gestión-Eficacia-Ascendente-Trimestral												
		Porcentaje de obras de infraestructura de educación superior concluidas.	Mide la proporción de presupuesto ejercido en infraestructura de educación superior con relación al total de presupuesto autorizado en infraestructura de educación superior.	(Número de obras de infraestructura de educación superior concluidas/Total de obras de infraestructura de educación superior autorizadas)* 100	Porcentaje	Gestión-Eficacia-Ascendente-Trimestral												
		Porcentaje de obras de infraestructura de educación superior entregadas.	Mide la proporción de obras de infraestructura educativa superior entregadas con relación al total de obras de infraestructura educativa superior concluidas.	(Número de obras de infraestructura educativa superior entregadas/Total de obras de infraestructura educativa superior concluidas)*100	Porcentaje	Gestión-Eficacia-Ascendente-Trimestral												



**XI. Reportes de Metas de los Indicadores de los Programas Presupuestarios del Poder Ejecutivo con Matrices de Indicadores para Resultados**

DATOS DEL PROGRAMA																
Programa presupuestario:	K051. Infraestructura pública		Ramo:	6_Infraestructura	Dependencia o entidad	Secretaría de Infraestructura		Unidad (es) responsable (s):				Secretaría de Infraestructura				
Actividad 8.7	Supervisión de obras de infraestructura de educación superior.	Porcentaje de obras de infraestructura de educación superior supervisadas.	Mide la proporción de obras de infraestructura de educación superior supervisadas con relación al total de obras de infraestructura de educación superior licitadas.	(Número de obras de infraestructura de educación superior supervisadas / Total de obras de infraestructura de educación superior licitadas)*100	Porcentaje	Gestión-Eficacia-Ascendente-Trimestral										
Actividad 8.6	Contratación de obras de infraestructura educativa superior.	Porcentaje de obras de infraestructura educativa superior contratadas	Mide la proporción de obras contratadas con relación al total de obras licitadas	Número de obras contratadas / Total de obras licitadas*100	Porcentaje	Gestión-Eficacia-Ascendente-Trimestral	0									
Actividad 8.5	Licitación de obras de infraestructura educativa superior.	Porcentaje de obras de infraestructura educativa superior licitadas	Mide la proporción de obras licitadas con relación al total de obras aprobadas	Número de obras licitadas / Total de obras aprobadas*100	Porcentaje	Gestión-Eficacia-Ascendente-Trimestral	0									
Actividad 8.4	Solicitud de opiniones técnicas a la Secretaría de Desarrollo Sustentable para determinar la necesidad de estudios de impacto ambiental y/o urbano las obras de infraestructura de educación superior.	Porcentaje de opiniones técnicas solicitadas a la Secretaría de Desarrollo Sustentable para la ejecución de obras de educación superior.	Mide la proporción de opiniones técnicas solicitadas para la ejecución de obras de infraestructura de educación superior con relación al total de opiniones técnicas para la ejecución de obras de infraestructura de educación superior requeridas.	(Número de opiniones técnicas solicitadas para la ejecución de obras de infraestructura de educación superior / Total de opiniones técnicas para la ejecución de obras de infraestructura de educación superior requeridas)*100	Porcentaje	Gestión-Eficacia-Ascendente-Trimestral	0	100%	100%	100%	100%					
Actividad 8.3	Trámites de permisos y licencias de construcción de las obras de infraestructura de educación superior.	Porcentaje de permisos y licencias de construcción tramitadas para la ejecución de obras de infraestructura de educación superior.	Mide la proporción de permisos y licencias de construcción tramitadas para la ejecución de obras de infraestructura de educación superior con relación al total de permisos y licencias de construcción para la ejecución de obras de infraestructura de educación superior requeridos.	(Número de permisos y licencias de construcción tramitadas para la ejecución de obras de infraestructura de educación superior / Total de permisos y licencias de construcción para la ejecución de obras de infraestructura de educación superior requeridos)*100	Porcentaje	Gestión-Eficacia-Ascendente-Trimestral	0	100%	100%	100%	100%					
Actividad 8.2	Elaboración y Supervisión de proyectos ejecutivos para obras de infraestructura de educación superior.	Porcentaje de proyectos ejecutivos elaborados y supervisados para la ejecución de obras de infraestructura de educación superior.	Mide la proporción de proyectos ejecutivos elaborados y supervisados para la ejecución de obras de infraestructura de educación superior urbana con relación al total de proyectos ejecutivos solicitados y/o contratados de obras de infraestructura de educación superior requeridos.	(Número de proyectos ejecutivos elaborados y supervisados para la ejecución de obras de infraestructura de educación superior / Total de proyectos ejecutivos solicitados y/o contratados de obras de infraestructura de educación superior requeridos)*100	Porcentaje	Gestión-Eficacia-Ascendente-Trimestral	0	100%	100%	100%	100%					
Actividad 8.1	Elaboración y validación de anteproyectos para obras de infraestructura de educación superior.	Porcentaje de anteproyectos elaborados y validados de obras de infraestructura de educación superior.	Mide la proporción de anteproyectos elaborados y validados de obras de infraestructura de educación superior con relación al total de anteproyectos solicitados para la ejecución de obras de infraestructura de educación superior.	(Número de anteproyectos elaborados y validados de obras de infraestructura de educación superior / Total de anteproyectos solicitados para la ejecución de obras de infraestructura de educación superior requeridos)*100	Porcentaje	Gestión-Eficacia-Ascendente-Trimestral	0	100%	100%	100%	100%					

*[Handwritten signatures and marks in blue ink]*



**XI. Reportes de Metas de los Indicadores de los Programas Presupuestarios del Poder Ejecutivo con Matrices de Indicadores para Resultados**

Ejercicio Fiscal 2025	
Trimestre:	Tercero
Fecha:	17/10/2025

DATOS DEL PROGRAMA																		
Programa presupuestario:	K051. Infraestructura pública		Ramo:	6_Infraestructura	Dependencia o entidad	Secretaría de Infraestructura			Unidad (es) responsable (s):				Secretaría de Infraestructura					
Componente 9	Infraestructura educativa media superior construida o rehabilitada.	Porcentaje de inversión ejercida en obras de infraestructura educación media superior.	Mide la proporción de presupuesto ejercido en infraestructura educativa media superior con relación al presupuesto autorizado en infraestructura educativa media superior.	(Presupuesto ejercido en infraestructura educativa media superior/Presupuesto autorizado en infraestructura educativa media superior)*100	Porcentaje	Gestión-Eficacia-Ascendente-Trimestral					100%		1	100%	1	100%	verde	
		Porcentaje de obras de infraestructura educación media superior concluidas.	Mide la proporción de obras de infraestructura educativa media superior concluidas con relación al total de obras de infraestructura educativa media superior autorizadas.	(Número de obras de infraestructura educativa media superior concluidas/Total de obras de infraestructura educativa media superior autorizadas)* 100	Porcentaje	Gestión-Eficacia-Ascendente-Trimestral												
		Porcentaje de obras de infraestructura educación media superior entregadas.	Mide la proporción de obras de Infraestructura educativa media superior entregadas con relación al total de obras de infraestructura educativa media superior concluidas.	(Número de obras de infraestructura educativa media superior entregadas/Total de obras de infraestructura educativa media superior concluidas)* 100	Porcentaje	Gestión-Eficacia-Ascendente-Trimestral												
Actividad 9.7	Supervisión de obras de infraestructura de educación media superior	Porcentaje de obras de infraestructura de educación media superior supervisadas.	Mide la proporción de obras de infraestructura de educación media superior supervisadas con relación al total de obras de infraestructura de educación media superior licitadas.	(Número de obras de infraestructura de educación media superior supervisadas /Total de obras de infraestructura de educación media superior licitadas)*100	Porcentaje	Gestión-Eficacia-Ascendente-Trimestral					100%		1	100%	1	100%	verde	
Actividad 9.6	Contratación de obras de infraestructura media superior.	Porcentaje de obras de infraestructura media superior contratadas	Mide la proporción de obras contratadas con relación al total de obras licitadas	Número de obras contratadas / Total de obras licitadas*100	Porcentaje	Gestión-Eficacia-Ascendente-Trimestral	0				100%		1	100%	1	100%	verde	
Actividad 9.5	Licitación de obras de infraestructura media superior.	Porcentaje de obras de infraestructura superior licitadas	Mide la proporción de obras licitadas con relación al total de obras aprobadas	Número de obras licitadas / Total de obras aprobadas*100	Porcentaje	Gestión-Eficacia-Ascendente-Trimestral	0				100%		1	100%	1	100%	verde	

*[Handwritten signature and initials in blue ink]*

*[Handwritten signature in blue ink]*



**XI. Reportes de Metas de los Indicadores de los Programas Presupuestarios del Poder Ejecutivo con Matrices de Indicadores para Resultados**

DATOS DEL PROGRAMA																		
Programa presupuestario:	K051. Infraestructura pública		Ramo:	6_Infraestructura	Dependencia o entidad	Secretaría de Infraestructura			Unidad (es) responsable (s):						Secretaría de Infraestructura			
Actividad 9.4	Solicitud de opiniones técnicas a la Secretaría de Desarrollo Sustentable para determinar la necesidad de estudios de impacto ambiental y/o urbano las obras de infraestructura de educación media superior.	Porcentaje de opiniones técnicas solicitadas a la Secretaría de Desarrollo Sustentable para la ejecución de obras de educación media superior.	Mide la proporción de opiniones técnicas solicitadas para la ejecución de obras de infraestructura de educación media superior con relación al total de opiniones técnicas para la ejecución de obras de infraestructura de educación media superior requeridas.	(Número de opiniones técnicas solicitadas para la ejecución de obras de infraestructura de educación media superior/Total de opiniones técnicas para la ejecución de obras de infraestructura de educación media superior requeridas)*100	Porcentaje	Gestión-Eficacia-Ascendente- Trimestral	0	100%	100%	100%	100%	100%	100%	4	100%	5	100%	verde
Actividad 9.3	Trámites de permisos y licencias de construcción de las obras de infraestructura de educación media superior.	Porcentaje de permisos y licencias de construcción tramitadas para la ejecución de obras de infraestructura de educación media superior.	Mide la proporción de permisos y licencias de construcción tramitadas para la ejecución de obras de infraestructura de educación media superior con relación al total de permisos y licencias de construcción para la ejecución de obras de infraestructura de educación media superior requeridos.	(Número de permisos y licencias de construcción tramitadas para la ejecución de obras de infraestructura de educación media superior/ Total de permisos y licencias de construcción para la ejecución de obras de infraestructura de educación media superior requeridos)*100	Porcentaje	Gestión-Eficacia-Ascendente- Trimestral	0	100%	100%	100%	100%	100%	100%	4	100%	4	100%	verde
Actividad 9.2	Elaboración y Supervisión de proyectos ejecutivos para obras de infraestructura de educación media superior.	Porcentaje de proyectos ejecutivos elaborados y supervisados para la ejecución de obras de infraestructura de educación media superior.	Mide la proporción de proyectos ejecutivos elaborados y supervisados para la ejecución de obras de infraestructura de educación media superior con relación al total de proyectos ejecutivos solicitados y/o contratados de obras de infraestructura de educación media superior requeridos.	(Número de proyectos ejecutivos elaborados y supervisados para la ejecución de obras de infraestructura de educación media superior/Total de proyectos ejecutivos solicitados y/o contratados de obras de infraestructura de educación media superior requeridos)*100	Porcentaje	Gestión-Eficacia-Ascendente- Trimestral	0	100%	100%	100%	100%	100%	100%					
Actividad 9.1	Elaboración y validación de anteproyectos para obras de infraestructura de educación media superior.	Porcentaje de anteproyectos elaborados y validados de obras de infraestructura de educación media superior.	Mide la proporción de anteproyectos elaborados y validados de obras de infraestructura de educación media superior con relación al total de anteproyectos solicitados para la ejecución de obras de infraestructura de educación media superior.	(Número de anteproyectos elaborados y validados de obras de infraestructura de educación media superior/Total de anteproyectos solicitados para la ejecución de obras de infraestructura de educación media superior requeridos)*100	Porcentaje	Gestión-Eficacia-Ascendente- Trimestral	0	100%										
		Porcentaje de inversión ejercida en obras de infraestructura de educación básica.	Mide la proporción de presupuesto ejercido en infraestructura de educación básica con relación al total de presupuesto autorizado en infraestructura de educación básica.	(Presupuesto ejercido en infraestructura de educación básica/Presupuesto autorizado en infraestructura de educación básica)*100	Porcentaje	Gestión-Eficacia-Ascendente- Trimestral	0	100%										
Componente 10	Infraestructura de educación básica construida o rehabilitada.	Porcentaje de obras de infraestructura de educación básica concluidas.	Mide la proporción de obras de infraestructura de educación básica concluidas con relación al total de obras de infraestructura de educación básica autorizadas.	(Número de obras de infraestructura de educación básica concluidas/Total de obras de infraestructura de educación básica autorizadas)* 100	Porcentaje	Gestión-Eficacia-Ascendente- Trimestral												
		Porcentaje de obras de infraestructura de educación básica entregadas.	Mide la proporción de obras de infraestructura de educación básica entregadas con relación al total de obras de infraestructura de educación básica concluidas.	(Número de obras de infraestructura de educación básica entregadas/Total de obras de infraestructura de educación básica concluidas)* 100	Porcentaje	Gestión-Eficacia-Ascendente- Trimestral												


Handwritten blue ink marks and signatures on the right side of the page, including a large signature at the bottom right.



**XI. Reportes de Metas de los Indicadores de los Programas Presupuestarios del Poder Ejecutivo con Matrices de Indicadores para Resultados**

Ejercicio Fiscal 2025	
Trimestre:	Tercero
Fecha:	17/10/2025

DATOS DEL PROGRAMA																
Programa presupuestario:	K051. Infraestructura pública		Ramo:	6_Infraestructura	Dependencia o entidad	Secretaría de Infraestructura			Unidad (es) responsable (s):				Secretaría de Infraestructura			
Actividad 10.7	Supervisión de obras de infraestructura de educación básica.	Porcentaje de obras de infraestructura de educación básica supervisadas.	Mide la proporción de obras de infraestructura de educación básica supervisadas con relación al total de obras de infraestructura de educación básica licitadas.	(Número de obras de infraestructura de educación básica supervisadas / Total de obras de infraestructura de educación básica licitadas)*100	Porcentaje	Gestión-Eficacia-Ascendente-Trimestral			100%		4	100%	4	100%	verde	
Actividad 10.6	Contratación de obras de infraestructura educativa básica.	Porcentaje de obras de infraestructura educativa básica contratadas	Mide la proporción de obras contratadas con relación al total de obras licitadas	Número de obras contratadas / Total de obras licitadas*100	Porcentaje	Gestión-Eficacia-Ascendente-Trimestral	0		100%		3	100%	4	100%	verde	
Actividad 10.5	Licitación de obras de infraestructura educativa básica.	Porcentaje de obras de infraestructura educativa básica licitadas	Mide la proporción de obras licitadas con relación al total de obras aprobadas	Número de obras licitadas / Total de obras aprobadas*100	Porcentaje	Gestión-Eficacia-Ascendente-Trimestral	0		100%		3	100%	4	100%	verde	
Actividad 10.4	Solicitud de opiniones técnicas a la Secretaría de Desarrollo Sustentable para determinar la necesidad de estudios de impacto ambiental y/o urbano las obras de infraestructura de educación básica.	Porcentaje de opiniones técnicas solicitadas a la Secretaría de Desarrollo Sustentable para la ejecución de obras de educación básica.	Mide la proporción de opiniones técnicas solicitadas para la ejecución de obras de infraestructura de educación básica con relación al total de opiniones técnicas para la ejecución de obras de infraestructura de educación básica requeridas.	(Número de opiniones técnicas solicitadas para la ejecución de obras de infraestructura de educación básica / Total de opiniones técnicas para la ejecución de obras de infraestructura de educación básica requeridas)*100	Porcentaje	Gestión-Eficacia-Ascendente-Trimestral	0	100%	100%	100%	100%	2	100%	4	100%	verde
Actividad 10.3	Trámites de permisos y licencias de construcción de las obras de infraestructura de educación básica.	Porcentaje de permisos y licencias de construcción tramitadas para la ejecución de obras de infraestructura de educación básica.	Mide la proporción de permisos y licencias de construcción tramitadas para la ejecución de obras de infraestructura de educación básica con relación al total de permisos y licencias de construcción para la ejecución de obras de infraestructura de educación básica requeridos.	(Número de permisos y licencias de construcción tramitadas para la ejecución de obras de infraestructura de educación básica / Total de permisos y licencias de construcción para la ejecución de obras de infraestructura de educación básica requeridos)*100	Porcentaje	Gestión-Eficacia-Ascendente-Trimestral	0	100%	100%	100%	100%	2	100%	2	100%	verde
Actividad 10.2	Elaboración y Supervisión de proyectos ejecutivos para obras de infraestructura de educación básica.	Porcentaje de proyectos ejecutivos elaborados y supervisados para la ejecución de obras de infraestructura de educación básica.	Mide la proporción de proyectos ejecutivos elaborados y supervisados para la ejecución de obras de infraestructura de educación básica con relación al total de proyectos ejecutivos solicitados y/o contratados de obras de infraestructura de educación básica requeridos.	(Número de proyectos ejecutivos elaborados y supervisados para la ejecución de obras de infraestructura de educación básica / Total de proyectos ejecutivos solicitados y/o contratados de obras de infraestructura de educación básica requeridos)*100	Porcentaje	Gestión-Eficacia-Ascendente-Trimestral	0	100%	100%	100%	100%					





**XI. Reportes de Metas de los Indicadores de los Programas Presupuestarios del Poder Ejecutivo con Matrices de Indicadores para Resultados**

DATOS DEL PROGRAMA																			
Programa presupuestario:	K051. Infraestructura pública			Ramo:	6_Infraestructura	Dependencia o entidad	Secretaría de Infraestructura			Unidad (es) responsable (s):				Secretaría de Infraestructura					
Actividad 10.1	Elaboración y validación de anteproyectos para obras de infraestructura de educación básica.	Porcentaje de anteproyectos elaborados y validados de obras de infraestructura de educación básica.	Mide la proporción de anteproyectos elaborados y validados de obras de infraestructura de educación básica con relación al total de anteproyectos solicitados para la ejecución de obras de infraestructura de educación básica.	(Número de anteproyectos elaborados y validados de obras de infraestructura de educación básica/Total de anteproyectos solicitados para la ejecución de obras de infraestructura de educación básica requeridos)*100	Porcentaje	Gestión-Eficacia-Ascendente-Trimestral	(100) %	3	100%	100%	100%	100%	1	100%	11	100%	Verde		
Componente 11	Infraestructura de vialidades y carreteras construida o rehabilitada.	Porcentaje de inversión ejercida en obras de infraestructura de vialidades y carreteras.	Mide el presupuesto ejercido en infraestructura de vialidades y carreteras con relación al total de presupuesto autorizado en infraestructura de vialidades y carreteras.	(Presupuesto ejercido en infraestructura de vialidades y carreteras/Presupuesto autorizado para obras de infraestructura de vialidades y carreteras)*100	Porcentaje	Gestión-Eficacia-Ascendente-Trimestral	100%	(34)	100%	(20)		20%	45%	100%					
		Porcentaje de obras de infraestructura de vialidades y carreteras concluidas.	Mide la proporción de obras de infraestructura de vialidades y carreteras concluidas con relación al total de obras de infraestructura de vialidades y carreteras autorizadas.	(Número de obras de infraestructura de vialidades y carreteras concluidas/Total de obras de infraestructura de vialidades y carreteras autorizadas)* 100	Porcentaje	Gestión-Eficacia-Ascendente-Trimestral	100%	(34)	100%	(20)		20%	100%	100%	12	100%	12	100%	verde
		Porcentaje de obras de infraestructura de vialidades y carreteras entregadas.	Mide la proporción de obras de infraestructura de vialidades y carreteras concluidas con relación al total de obras de infraestructura de vialidades y carreteras entregadas.	(Número de obras de infraestructura de vialidades y carreteras entregadas/Total de obras de infraestructura de vialidades y carreteras concluidas)*100	Porcentaje	Gestión-Eficacia-Ascendente-Trimestral	100%	(34)	100%	(20)		20%	100%	100%	9	100%	9	100%	verde
Actividad 11.8	Supervisión de obras de infraestructura carretera en el estado de Morelos.	Porcentaje de obras de infraestructura carretera supervisadas.	Mide la proporción de obras de infraestructura carretera supervisadas con relación al total de obras de infraestructura carretera requerida.	(Número de obras de infraestructura carretera supervisadas/Total de obras de infraestructura carretera requerida)*100	Porcentaje	Gestión-Eficacia-Ascendente-Trimestral	100%	(24)	100%	(8)		25%	41%	100%	14	100%	14	41%	verde
Actividad 11.7	Supervisión del mantenimiento de la red carretera estatal.	Porcentaje de vialidades supervisadas de la red carretera estatal.	Mide la proporción de vialidades supervisadas de la red carretera estatal con relación al total de vialidades de la red carretera estatal requerida.	(Número de vialidades supervisadas de la red carretera estatal/Total de vialidades de la red carretera estatal requerida)*100	Porcentaje	Gestión-Eficacia-Ascendente-Trimestral	100%	(24)	100%	(8)		25%	100%	100%	1	100%	1	100%	verde
Actividad 11.6	Contratación de obras de infraestructura de vialidades y carreteras.	Porcentaje de obras de infraestructura de vialidades y carreteras contratadas.	Mide la proporción de obras de infraestructura de vialidades y carreteras contratadas con relación al total de obras de infraestructura de vialidades y carreteras licitadas.	Número de obras de infraestructura de vialidades y carreteras contratadas/Total de obras de infraestructura de vialidades y carreteras licitadas*100	Porcentaje	Gestión-Eficacia-Ascendente-Trimestral	100%	(24)	100%	(8)		25%	100%	100%	24	100%	38	100%	verde

Handwritten signatures and initials in blue ink, including a large signature at the bottom right and several initials on the right margin.





**MORELOS**  
LA TIERRA QUE NOS UNE  
GOBIERNO DEL ESTADO  
1990 - 2025

**FINANZAS**  
SECRETARÍA DE ADMINISTRACIÓN  
Y FINANZAS

Ejercicio Fiscal 2025	
Trimestre:	Tercero
Fecha:	17/10/2025

**XI. Reportes de Metas de los Indicadores de los Programas Presupuestarios del Poder Ejecutivo con Matrices de Indicadores para Resultados**

DATOS DEL PROGRAMA																	
Programa presupuestario:	K051. Infraestructura pública		Ramo:	6_Infraestructura	Dependencia o entidad	Secretaría de Infraestructura			Unidad (es) responsable (s):						Secretaría de Infraestructura		
Actividad 11.5	Licitación de obras de infraestructura de vialidades y carreteras.	Porcentaje de obras de infraestructura de vialidades y carreteras licitadas.	Mide la proporción de obras de infraestructura de vialidades y carreteras licitadas con relación al total de obras de infraestructura de vialidades y carreteras aprobadas.	Número de obras de infraestructura de vialidades y carreteras licitadas/Total de obras de infraestructura de vialidades y carreteras aprobadas*100	Porcentaje	Gestión-Eficacia-Ascendente-Trimestral	100% (24)	100% (8)	25%	100%	100%	24	100%	38	100%	verde	
Actividad 11.4	Solicitud de opiniones técnicas a la Secretaría de Desarrollo Sustentable para determinar la necesidad de estudios de impacto ambiental y/o urbano las obras de infraestructura de vialidades y carreteras.	Porcentaje de opiniones técnicas solicitadas a la Secretaría de Desarrollo Sustentable para la ejecución de obras de infraestructura de vialidades y carreteras.	Mide la proporción de opiniones técnicas solicitadas para la ejecución de obras de infraestructura de vialidades y carreteras con relación al total de opiniones técnicas para la ejecución de obras de infraestructura de vialidades y carreteras requeridas.	(Número de opiniones técnicas solicitadas para la ejecución de obras de infraestructura de vialidades y carreteras/Total de opiniones técnicas para la ejecución de obras de infraestructura de vialidades y carreteras requeridas)*100	Porcentaje	Gestión-Eficacia-Ascendente-Trimestral	100% (32)	100%	100%	100%	100%	100%	29	100%	29	100%	Verde
Actividad 11.3	Trámites de permisos y licencias de construcción de las obras de infraestructura de vialidades y carreteras.	Porcentaje de permisos y licencias de construcción tramitadas para la ejecución de obras de infraestructura de vialidades y carreteras.	Mide la proporción de permisos y licencias de construcción tramitadas para la ejecución de obras de infraestructura de vialidades y carreteras con relación al total de permisos y licencias de construcción para la ejecución de obras de infraestructura de vialidades y carreteras requeridos.	(Número de permisos y licencias de construcción tramitadas para la ejecución de obras de infraestructura de vialidades y carreteras / Total de permisos y licencias de construcción para la ejecución de obras de vialidades y carreteras requeridos)*100	Porcentaje	Gestión-Eficacia-Ascendente-Trimestral	100% (33)	100%	100%	100%	100%	100%	29	100%	39	100%	Verde
Actividad 11.2	Elaboración y Supervisión de proyectos ejecutivos para obras de infraestructura de vialidades y carreteras.	Porcentaje de proyectos ejecutivos elaborados y supervisados para la ejecución de obras de infraestructura de vialidades y carreteras.	Mide la proporción de proyectos ejecutivos elaborados y supervisados para la ejecución de obras de infraestructura de vialidades y carreteras con relación al total de proyectos ejecutivos solicitados y/o contratados de obras de infraestructura de vialidades y carreteras requeridos.	(Número de proyectos ejecutivos elaborados y supervisados para la ejecución de obras de infraestructura de vialidades y carreteras/Total de proyectos ejecutivos solicitados y/o contratados de obras de infraestructura de vialidades y carreteras requeridos)*100	Porcentaje	Gestión-Eficacia-Ascendente-Trimestral	0	100%	100%	100%	100%	100%					
Actividad 11.1	Elaboración y validación de anteproyectos para obras de infraestructura de vialidades y carreteras.	Porcentaje de anteproyectos elaborados y validados de obras de infraestructura de vialidades y carreteras.	Mide la proporción de anteproyectos elaborados y validados de obras de infraestructura de vialidades y carreteras con relación al total de anteproyectos solicitados para la ejecución de obras de infraestructura de vialidades y carreteras.	(Número de anteproyectos elaborados y validados de obras de infraestructura de vialidades y carreteras/Total de anteproyectos solicitados para la ejecución de obras de infraestructura de vialidades y carreteras requeridos)*100	Porcentaje	Gestión-Eficacia-Ascendente-Trimestral	100% (2)	100%	100%	100%	100%	100%					

*[Handwritten signatures and initials in blue ink]*





XI. Reportes de Metas de los Indicadores de los Programas Presupuestarios del Poder Ejecutivo con Matrices de Indicadores para Resultados

DATOS DEL PROGRAMA																
Programa presupuestario:	K051. Infraestructura pública		Ramo:	6_Infraestructura	Dependencia o entidad	Secretaría de Infraestructura		Unidad (es) responsable (s):				Secretaría de Infraestructura				
Componente 12	Infraestructura de salud construida o rehabilitada.	Porcentaje de inversión ejercida en obras de infraestructura de salud.	Mide el presupuesto ejercido en obras de infraestructura de salud con relación al total de obras de infraestructura de salud autorizadas.	(Presupuesto ejercido en infraestructura de salud/Presupuesto autorizado para obras de infraestructura de salud)*100	Porcentaje	Gestión-Eficacia-Ascendente- Trimestral										
		Porcentaje de obras de infraestructura de salud concluidas.	Mide la proporción de obras de infraestructura de salud concluidas con relación al total de obras de infraestructura de salud autorizadas.	(Número de obras de infraestructura de salud concluidas/Total de obras de infraestructura de salud autorizadas)* 100	Porcentaje	Gestión-Eficacia-Ascendente- Trimestral										
		Porcentaje de obras de infraestructura de salud entregadas.	Mide la proporción de obras de infraestructura de salud entregadas con relación al total de obras de infraestructura de salud requeridas.	(Número de obras de infraestructura de salud entregadas/Total de obras de infraestructura de salud concluidas)*100	Porcentaje	Gestión-Eficacia-Ascendente- Trimestral										
Actividad 12.7	Supervisión de obras de infraestructura de Salud.	Porcentaje de obras de infraestructura de salud supervisadas.	Mide la proporción de obras de infraestructura de salud supervisadas con relación al total de obras de infraestructura de salud contratadas.	(Número de obras de infraestructura de salud supervisadas/Total de obras de infraestructura de salud contratadas)*100	Porcentaje	Gestión-Eficacia-Ascendente- Trimestral										
Actividad 12.6	Contratación de obras de infraestructura de salud.	Porcentaje de obras de infraestructura de salud contratadas	Mide la proporción de obras contratadas con relación al total de obras licitadas	Número de obras contratadas / Total de obras licitadas*100	Porcentaje	Gestión-Eficacia-Ascendente- Trimestral	0									
Actividad 12.5	Licitación de obras de infraestructura de salud.	Porcentaje de obras de infraestructura de salud licitadas	Mide la proporción de obras licitadas con relación al total de obras aprobadas	Número de obras licitadas / Total de obras aprobadas*100	Porcentaje	Gestión-Eficacia-Ascendente- Trimestral	0									
Actividad 12.4	Solicitud de opiniones técnicas a la Secretaría de Desarrollo Sustentable para determinar la necesidad de estudios de impacto ambiental y/o urbano de las obras de infraestructura de salud.	Porcentaje de opiniones técnicas solicitadas a la Secretaría de Desarrollo Sustentable para la ejecución de obras de infraestructura de salud.	Mide la proporción de opiniones técnicas solicitadas para la ejecución de obras de infraestructura de salud con relación al total de opiniones técnicas para la ejecución de obras de infraestructura de salud requeridas.	(Número de opiniones técnicas solicitadas para la ejecución de obras de infraestructura de salud/Total de opiniones técnicas para la ejecución de obras de infraestructura de salud requeridas)*100	Porcentaje	Gestión-Eficacia-Ascendente- Trimestral		100%	100%	100%	100%					
Actividad 12.3	Trámites de permisos y licencias de construcción de las obras de infraestructura de salud.	Porcentaje de permisos y licencias de construcción tramitadas para la ejecución de obras de infraestructura de salud.	Mide la proporción de permisos y licencias de construcción tramitadas para la ejecución de obras de infraestructura de salud con relación al total de permisos y licencias de construcción para la ejecución de obras de infraestructura de salud requeridos.	(Número de permisos y licencias de construcción tramitadas para la ejecución de obras de infraestructura de salud / Total de permisos y licencias de construcción para la ejecución de obras de infraestructura de salud requeridos)*100	Porcentaje	Gestión-Eficacia-Ascendente- Trimestral		100%	100%	100%	100%					
Actividad 12.2	Elaboración y Supervisión de proyectos ejecutivos para obras de infraestructura de salud.	Porcentaje de proyectos ejecutivos elaborados y supervisados para la ejecución de obras de infraestructura de salud.	Mide la proporción de proyectos ejecutivos elaborados y supervisados para la ejecución de obras de infraestructura de salud con relación al total de proyectos ejecutivos solicitados y/o contratados de obras de infraestructura de salud requeridos.	(Número de proyectos ejecutivos elaborados y supervisados para la ejecución de obras de infraestructura de salud/Total de proyectos ejecutivos solicitados y/o contratados de obras de infraestructura de salud requeridos)*100	Porcentaje	Gestión-Eficacia-Ascendente- Trimestral		100%	100%	100%	100%					

Handwritten signatures and initials in blue ink.



**XI. Reportes de Metas de los Indicadores de los Programas Presupuestarios del Poder Ejecutivo con Matrices de Indicadores para Resultados**

DATOS DEL PROGRAMA																		
Programa presupuestario:	K051. Infraestructura pública		Ramo:	6_Infraestructura	Dependencia o entidad	Secretaría de Infraestructura			Unidad (es) responsable (s):				Secretaría de Infraestructura					
Actividad 12.1	Elaboración y validación de anteproyectos para obras de infraestructura de salud.	Porcentaje de anteproyectos elaborados y validados de obras de infraestructura de salud.	Mide la proporción de anteproyectos elaborados y validados de obras de infraestructura de salud con relación al total de anteproyectos solicitados para la ejecución de obras de infraestructura de salud.	(Número de anteproyectos elaborados y validados de obras de infraestructura de salud/Total de anteproyectos solicitados para la ejecución de obras de infraestructura de salud requeridos)*100	Porcentaje	Gestión-Eficacia-Ascendente-Trimestral				100%	100%	100%	100%		1	100%	verde	
Componente 13	Infraestructura eléctrica construida o rehabilitada.	Porcentaje de inversión ejercida en obras de infraestructura eléctrica.	Mide el presupuesto ejercido en obras de infraestructura eléctrica con relación al total de obras de infraestructura eléctrica autorizadas.	(Presupuesto ejercido en obras de infraestructura eléctrica/Presupuesto autorizado para obras de infraestructura eléctrica)*100	Porcentaje	Gestión-Eficacia-Ascendente-Trimestral												
		Porcentaje de obras de infraestructura de eléctrica concluidas.	Mide la proporción de obras de infraestructura eléctrica concluidas con relación al total de obras de infraestructura eléctrica autorizadas.	(Número de obras de infraestructura eléctrica concluidas/Total de obras de infraestructura eléctrica autorizadas)*100	Porcentaje	Gestión-Eficacia-Ascendente-Trimestral												
		Porcentaje de obras de infraestructura eléctrica entregadas.	Mide la proporción de obras de infraestructura eléctrica entregadas con relación al total de obras de infraestructura eléctrica concluidas.	(Número de obras de infraestructura eléctrica entregadas/Total de obras de infraestructura eléctrica concluidas)*100	Porcentaje	Gestión-Eficacia-Ascendente-Trimestral												
Actividad 13.7	Supervisión de obras de infraestructura eléctrica.	Porcentaje de obras de infraestructura eléctrica supervisadas.	Mide la proporción de obras de infraestructura eléctrica supervisadas con relación al total de obras de infraestructura eléctrica contratadas.	(Número de obras de infraestructura eléctrica supervisadas/Total de obras de infraestructura eléctrica contratadas)*100	Porcentaje	Gestión-Eficacia-Ascendente-Trimestral												
Actividad 13.6	Contratación de obras de infraestructura Eléctrica.	Porcentaje de obras de Eléctrica contratadas	Mide la proporción de obras contratadas con relación al total de obras licitadas	Número de obras contratadas / Total de obras licitadas*100	Porcentaje	Gestión-Eficacia-Ascendente-Trimestral	0											
Actividad 13.5	Licitación de obras de infraestructura Eléctrica.	Porcentaje de obras de Eléctrica licitadas	Mide la proporción de obras licitadas con relación al total de obras aprobadas	Número de obras licitadas / Total de obras aprobadas*100	Porcentaje	Gestión-Eficacia-Ascendente-Trimestral	0											

*[Handwritten signatures and initials in blue ink]*



**XI. Reportes de Metas de los Indicadores de los Programas Presupuestarios del Poder Ejecutivo con Matrices de Indicadores para Resultados**

DATOS DEL PROGRAMA															
Programa presupuestario:	K051. Infraestructura pública		Ramo:	6_Infraestructura	Dependencia o entidad	Secretaría de Infraestructura			Unidad (es) responsable (s):				Secretaría de Infraestructura		
Actividad 13.4	Solicitud de opiniones técnicas a la Secretaría de Desarrollo Sustentable para determinar la necesidad de estudios de impacto ambiental y/o urbano las obras de infraestructura eléctrica.	Porcentaje de opiniones técnicas solicitadas a la Secretaría de Desarrollo Sustentable para la ejecución de obras de infraestructura eléctrica.	Mide la proporción de opiniones técnicas solicitadas para la ejecución de obras de infraestructura eléctrica con relación al total de opiniones técnicas para la ejecución de obras de infraestructura eléctrica requeridas.	(Número de opiniones técnicas solicitadas para la ejecución de obras de infraestructura eléctrica/Total de opiniones técnicas para la ejecución de obras de infraestructura eléctrica requeridas)*100	Porcentaje	Gestión-Eficacia-Ascendente-Trimestral	0	100%	100%	100%	100%				
Actividad 13.3	Trámites de permisos y licencias de construcción de las obras de infraestructura eléctrica.	Porcentaje de permisos y licencias de construcción tramitadas para la ejecución de obras de infraestructura eléctrica.	Mide la proporción de permisos y licencias de construcción tramitadas para la ejecución de obras de infraestructura eléctrica con relación al total de permisos y licencias de construcción para la ejecución de obras de infraestructura eléctrica requeridos.	(Número de permisos y licencias de construcción tramitadas para la ejecución de obras de infraestructura eléctrica / Total de permisos y licencias de construcción para la ejecución de obras de infraestructura eléctrica requeridos)*100	Porcentaje	Gestión-Eficacia-Ascendente-Trimestral	0	100%	100%	100%	100%				
Actividad 13.2	Elaboración y Supervisión de proyectos ejecutivos para obras de infraestructura eléctrica.	Porcentaje de proyectos ejecutivos elaborados y supervisados para la ejecución de obras de infraestructura eléctrica.	Mide la proporción de proyectos ejecutivos elaborados y supervisados para la ejecución de obras de infraestructura eléctrica con relación al total de proyectos ejecutivos solicitados y/o contratados de obras de infraestructura eléctrica requeridos.	(Número de proyectos ejecutivos elaborados y supervisados para la ejecución de obras de infraestructura eléctrica/Total de proyectos ejecutivos solicitados y/o contratados de obras de infraestructura eléctrica requeridos)*100	Porcentaje	Gestión-Eficacia-Ascendente-Trimestral	0	100%	100%	100%	100%				
Actividad 13.1	Elaboración y validación de anteproyectos para obras de infraestructura eléctrica.	Porcentaje de anteproyectos elaborados y validados de obras de infraestructura eléctrica.	Mide la proporción de anteproyectos elaborados y validados de obras de infraestructura eléctrica con relación al total de anteproyectos solicitados para la ejecución de obras de infraestructura eléctrica.	(Número de anteproyectos elaborados y validados de obras de infraestructura eléctrica/Total de anteproyectos solicitados para la ejecución de obras de infraestructura eléctrica requeridos)*100	Porcentaje	Gestión-Eficacia-Ascendente-Trimestral	0	100%	100%	100%	100%				




**XI. Reportes de Metas de los Indicadores de los Programas Presupuestarios del Poder Ejecutivo con Matrices de Indicadores para Resultados**

Ejercicio Fiscal 2025	
Trimestre:	Tercero
Fecha:	17/10/2025

DATOS DEL PROGRAMA																		
Programa presupuestario:	K051. Infraestructura pública		Ramo:	6_Infraestructura	Dependencia o entidad	Secretaría de Infraestructura			Unidad (es) responsable (s):				Secretaría de Infraestructura					
Componente 14	Infraestructura social construida o rehabilitada.	Porcentaje de inversión ejercida en obras de infraestructura social.	Mide el presupuesto ejercido en obras de infraestructura social con relación al total de obras de infraestructura de social autorizadas.	Mide la proporción de obras de infraestructura social entregadas con relación al total de obras de infraestructura social concluidas	Porcentaje	Gestión-Eficacia-Ascendente-Trimestral	100%	(1)										
		Porcentaje de obras de infraestructura de social concluidas.	Mide la proporción de obras de infraestructura social concluidas con relación al total de obras de infraestructura social autorizadas.	(Número de obras de infraestructura social concluidas/Total de obras de infraestructura social autorizadas)*100	Porcentaje	Gestión-Eficacia-Ascendente-Trimestral	100%	(1)										
		Porcentaje de obras de infraestructura entregadas.	Mide la proporción de obras de infraestructura social entregadas con relación al total de obras de infraestructura social concluidas.	(Número de obras de infraestructura social entregadas/Total de obras de infraestructura social concluidas)*100	Porcentaje	Gestión-Eficacia-Ascendente-Trimestral	100%	(1)										
Actividad 14.7	Supervisión de obras de infraestructura social.	Porcentaje de obras de infraestructura supervisadas.	Registros administrativos de la Secretaría de Obras Públicas.Mide el presupuesto de obras de infraestructura social supervisadas con relación al total de presupuesto autorizado de obras de infraestructura social contratadas.	Las obras cumplen con la calidad requerida. (Presupuesto ejercido en obras de infraestructura social/Presupuesto autorizado para obras de infraestructura social)*100	Porcentaje	Gestión-Eficacia-Ascendente-Trimestral	100%	(1)			100%			1	100%	1	100%	verde
Actividad 14.6	Contratación de obras de infraestructura Social.	Porcentaje de obras de infraestructura contratadas	Mide la proporción de obras contratadas con relación al total de obras licitadas	Número de obras contratadas / Total de obras licitadas*100	Porcentaje	Gestión-Eficacia-Ascendente-Trimestral	0				100%			1	100%	1	100%	verde
Actividad 14.5	Licitación de obras de infraestructura Social.	Porcentaje de obras de infraestructura Social licitadas	Mide la proporción de obras licitadas con relación al total de obras aprobadas	Número de obras licitadas / Total de obras aprobadas*100	Porcentaje	Gestión-Eficacia-Ascendente-Trimestral	0				100%			1	100%	1	100%	verde
Actividad 14.4	Solicitud de opiniones técnicas a la Secretaría de Desarrollo Sustentable para determinar la necesidad de estudios de impacto ambiental y/o urbano las obras de infraestructura social.	Porcentaje de opiniones técnicas solicitadas a la Secretaría de Desarrollo Sustentable para la ejecución de obras de infraestructura social.	Mide la proporción de opiniones técnicas solicitadas para la ejecución de obras de infraestructura social con relación al total de opiniones técnicas para la ejecución de obras de infraestructura social requeridas.	(Número de opiniones técnicas solicitadas para la ejecución de obras de infraestructura social/Total de opiniones técnicas para la ejecución de obras de infraestructura social requeridas)*100	Porcentaje	Gestión-Eficacia-Ascendente-Trimestral	0	100%	100%	100%	100%			6	100%	6	100%	verde
Actividad 14.3	Trámites de permisos y licencias de construcción de las obras de infraestructura social.	Porcentaje de permisos y licencias de construcción tramitadas para la ejecución de obras de infraestructura social.	Mide la proporción de permisos y licencias de construcción tramitadas para la ejecución de obras de infraestructura social con relación al total de permisos y licencias de construcción para la ejecución de obras de infraestructura social requeridos.	(Número de permisos y licencias de construcción tramitadas para la ejecución de obras de infraestructura social / Total de permisos y licencias de construcción para la ejecución de obras de infraestructura social requeridos)*100	Porcentaje	Gestión-Eficacia-Ascendente-Trimestral	0	100%	100%	100%	100%			8	100%	8	100%	verde

Handwritten signatures and initials in blue ink, including a large signature at the bottom right and several initials scattered around the table area.



**XI. Reportes de Metas de los Indicadores de los Programas Presupuestarios del Poder Ejecutivo con Matrices de Indicadores para Resultados**

DATOS DEL PROGRAMA																
Programa presupuestario:	K051. Infraestructura pública		Ramo:	6_Infraestructura	Dependencia o entidad	Secretaría de Infraestructura			Unidad (es) responsable (s):				Secretaría de Infraestructura			
Actividad 14.2	Elaboración y Supervisión de proyectos ejecutivos para obras de infraestructura social.	Porcentaje de proyectos ejecutivos elaborados y supervisados para la ejecución de obras de infraestructura social.	Mide la proporción de proyectos ejecutivos elaborados y supervisados para la ejecución de obras de infraestructura social con relación al total de proyectos ejecutivos solicitados y/o contratados de obras de infraestructura social requeridos.	(Número de proyectos ejecutivos elaborados y supervisados para la ejecución de obras de infraestructura social / Total de proyectos ejecutivos solicitados y/o contratados de obras de infraestructura social requeridos)*100	Porcentaje	Gestión-Eficacia-Ascendente-Trimestral	0	100%	100%	100%	100%					
Actividad 14.1	Elaboración y validación de anteproyectos para obras de infraestructura social.	Porcentaje de anteproyectos elaborados y validados de obras de infraestructura social.	Mide la proporción de anteproyectos elaborados y validados de obras de infraestructura social con relación al total de anteproyectos solicitados para la ejecución de obras de infraestructura social.	(Número de anteproyectos elaborados y validados de obras de infraestructura social / Total de anteproyectos solicitados para la ejecución de obras de infraestructura social requeridos)*100	Porcentaje	Gestión-Eficacia-Ascendente-Trimestral	0	100%	100%	100%	100%	13	100%	14	100%	verde
Componente 15	Infraestructura económica construida o rehabilitada.	Porcentaje de inversión ejercida en obras de infraestructura económica.	Mide la proporción del presupuesto ejercido en infraestructura económica con relación al presupuesto autorizado para obras de infraestructura económica.	(Presupuesto ejercido en infraestructura económica / Presupuesto autorizado para obras de infraestructura económica)*100	Porcentaje	Gestión-Eficacia-Ascendente-Trimestral		100%(2)		0%						
		Porcentaje de obras de infraestructura económica concluidas.	Mide la proporción de obras de infraestructura económica concluidas con relación al total de obras de infraestructura económica autorizadas.	(Número de obras de infraestructura económica concluidas / Total de obras de infraestructura económica autorizadas)* 100	Porcentaje	Gestión-Eficacia-Ascendente-Trimestral		100%(2)		34%						
		Porcentaje de obras de infraestructura económica entregadas.	Mide la proporción de obras de infraestructura económica entregadas con relación al total de obras de infraestructura económica concluidas.	(Número de obras de infraestructura económica entregadas concluidas / Total de obras de infraestructura económica concluidas autorizadas)*100	Porcentaje	Gestión-Eficacia-Ascendente-Trimestral		100%(2)		34%						
Actividad 15.7	Supervisión de obras de infraestructura económica.	Porcentaje de obras de infraestructura económica supervisadas.	Registros administrativos de la Secretaría de Obras Públicas. Mide la proporción de obras de infraestructura económica supervisadas con relación al total de obras de infraestructura económica contratadas.	(Número de obras de infraestructura económica supervisadas / Total de obras de infraestructura económica contratadas)*100	Porcentaje	Gestión-Eficacia-Ascendente-Trimestral		10%(2)		100%	100%	3	100%	6	100%	verde
Actividad 15.6	Contratación de obras de infraestructura Económica.	Porcentaje de obras de infraestructura contratadas	Mide la proporción de obras contratadas con relación al total de obras licitadas	Número de obras contratadas / Total de obras licitadas*100	Porcentaje	Gestión-Eficacia-Ascendente-Trimestral	1			100%		4	100%	6	100%	verde
Actividad 15.5	Licitación de obras de infraestructura Económica.	Porcentaje de obras de infraestructura licitadas	Mide la proporción de obras licitadas con relación al total de obras aprobadas	Número de obras licitadas / Total de obras aprobadas*100	Porcentaje	Gestión-Eficacia-Ascendente-Trimestral	1			100%		4	100%	6	100%	verde

Handwritten signatures and initials in blue ink, including a large signature at the bottom and several initials to the right.





**XI. Reportes de Metas de los Indicadores de los Programas Presupuestarios del Poder Ejecutivo con Matrices de Indicadores para Resultados**

DATOS DEL PROGRAMA																		
Programa presupuestario:	K051. Infraestructura pública			Ramo:	6_Infraestructura	Dependencia o entidad	Secretaría de Infraestructura			Unidad (es) responsable (s):				Secretaría de Infraestructura				
Actividad 15.4	Solicitud de opiniones técnicas a la Secretaría de Desarrollo Sustentable para determinar la necesidad de estudios de impacto ambiental y/o urbano las obras de infraestructura económica.	Porcentaje de opiniones técnicas solicitadas a la Secretaría de Desarrollo Sustentable para la ejecución de obras de infraestructura económica.	Mide la proporción de opiniones técnicas solicitadas para la ejecución de obras de infraestructura económica con relación al total de opiniones técnicas para la ejecución de obras de infraestructura económica requeridas.	(Número de opiniones técnicas solicitadas para la ejecución de obras de infraestructura económica/Total de opiniones técnicas para la ejecución de obras de infraestructura económica requeridas)*100	Porcentaje	Gestión-Eficacia-Ascendente-Trimestral	(100%)	1	100%	100%	100%	100%	3	100%	3	100%	verde	
Actividad 15.3	Trámites de permisos y licencias de construcción de las obras de infraestructura económica.	Porcentaje de permisos y licencias de construcción tramitadas para la ejecución de obras de infraestructura económica.	Mide la proporción de permisos y licencias de construcción tramitadas para la ejecución de obras de infraestructura económica con relación al total de permisos y licencias de construcción para la ejecución de obras de infraestructura económica requeridos.	(Número de permisos y licencias de construcción tramitadas para la ejecución de obras de infraestructura económica / Total de permisos y licencias de construcción para la ejecución de obras de infraestructura económica requeridos)*100	Porcentaje	Gestión-Eficacia-Ascendente-Trimestral	(100%)	1	100%	100%	100%	100%	5	100%	5	100%	verde	
Actividad 15.2	Elaboración y Supervisión de proyectos ejecutivos para obras de infraestructura económica.	Porcentaje de proyectos ejecutivos elaborados y supervisados para la ejecución de obras de infraestructura económica.	Mide la proporción de proyectos ejecutivos elaborados y supervisados para la ejecución de obras de infraestructura económica con relación al total de proyectos ejecutivos solicitados y/o contratados de obras de infraestructura económica requeridos.	(Número de proyectos ejecutivos elaborados y supervisados para la ejecución de obras de infraestructura económica /Total de proyectos ejecutivos solicitados y/o contratados de obras de infraestructura económica requeridos)*100	Porcentaje	Gestión-Eficacia-Ascendente-Trimestral	0		100%	100%	100%	100%						
Actividad 15.1	Elaboración y validación de anteproyectos para obras de infraestructura económica.	Porcentaje de anteproyectos elaborados y validados de obras de infraestructura económica.	Mide la proporción de anteproyectos elaborados y validados de obras de infraestructura económica con relación al total de anteproyectos solicitados para la ejecución de obras de infraestructura económica.	(Número de anteproyectos elaborados y validados de obras de infraestructura económica/Total de anteproyectos solicitados para la ejecución de obras de infraestructura económica requeridos)*100	Porcentaje	Gestión-Eficacia-Ascendente-Trimestral	(100%)	1	100%	100%	100%	100%						
Componente 16	Infraestructura de vivienda construida o rehabilitada.	Porcentaje de inversión ejercida en obras de infraestructura de vivienda.	Mide la proporción del presupuesto ejercido en infraestructura de vivienda con relación al presupuesto autorizado para obras de infraestructura de vivienda.	(Presupuesto ejercido en infraestructura de vivienda/Presupuesto autorizado para obras de infraestructura de vivienda)*100	Porcentaje	Gestión-Eficacia-Ascendente-Trimestral												
		Porcentaje de obras de infraestructura de vivienda concluidas.	Mide la proporción de obras de infraestructura de vivienda concluidas con relación al total de obras de infraestructura de vivienda autorizadas.	(Número de obras de infraestructura de vivienda concluidas/Total de obras de infraestructura de vivienda autorizadas)*100	Porcentaje	Gestión-Eficacia-Ascendente-Trimestral												
		Porcentaje de obras de infraestructura de vivienda entregadas.	Mide la proporción de obras de infraestructura de vivienda entregadas con relación al total de obras de infraestructura de vivienda concluidas.	(Número de obras de infraestructura de vivienda entregadas/Total de obras de infraestructura de vivienda concluidas)*100	Porcentaje	Gestión-Eficacia-Ascendente-Trimestral												
Actividad 16.7	Supervisión de obras de infraestructura de vivienda.	Porcentaje de obras de infraestructura de vivienda supervisadas.	Registros administrativos de la Secretaría de Obras Públicas. Mide la proporción de obras de infraestructura de vivienda supervisadas con relación al total de obras de infraestructura de vivienda contratadas.	Las obras cumplen con la calidad requerida. Número de obras de infraestructura de vivienda supervisadas/Total de obras de infraestructura de vivienda contratadas)*100	Porcentaje	Gestión-Eficacia-Ascendente-Trimestral												

Handwritten blue ink marks and signatures on the right side of the page, including a checkmark, a large 'X', and several illegible signatures.



**XI. Reportes de Metas de los Indicadores de los Programas Presupuestarios del Poder Ejecutivo con Matrices de Indicadores para Resultados**

DATOS DEL PROGRAMA																
Programa presupuestario:	K051. Infraestructura pública			Ramo:	6_Infraestructura	Dependencia o entidad	Secretaría de Infraestructura			Unidad (es) responsable (s):				Secretaría de Infraestructura		
Actividad 16.6	Contratación de obras de infraestructura de Vivienda.	Porcentaje de obras de infraestructura de Vivienda contratadas	Mide la proporción de obras contratadas con relación al total de obras licitadas	Número de obras contratadas / Total de obras licitadas*100	Porcentaje	Gestión-Eficacia-Ascendente-Trimestral	0									
Actividad 16.5	Licitación de obras de infraestructura de Vivienda.	Porcentaje de obras de infraestructura de Vivienda licitadas	Mide la proporción de obras licitadas con relación al total de obras aprobadas	Número de obras licitadas / Total de obras aprobadas*100	Porcentaje	Gestión-Eficacia-Ascendente-Trimestral	0									
Actividad 16.4	Solicitud de opiniones técnicas a la Secretaría de Desarrollo Sustentable para determinar la necesidad de estudios de impacto ambiental y/o urbano las obras de infraestructura de vivienda.	Porcentaje de opiniones técnicas solicitadas a la Secretaría de Desarrollo Sustentable para la ejecución de obras de infraestructura de vivienda.	Mide la proporción de opiniones técnicas solicitadas para la ejecución de obras de infraestructura de vivienda con relación al total de opiniones técnicas para la ejecución de obras de infraestructura de vivienda requeridas.	(Número de opiniones técnicas solicitadas para la ejecución de obras de infraestructura de vivienda / Total de opiniones técnicas para la ejecución de obras de infraestructura de vivienda requeridas)*100	Porcentaje	Gestión-Eficacia-Ascendente-Trimestral	0	100%	100%	100%	100%					
Actividad 16.3	Trámites de permisos y licencias de construcción de las obras de infraestructura de vivienda.	Porcentaje de permisos y licencias de construcción tramitadas para la ejecución de obras de infraestructura de vivienda.	Mide la proporción de permisos y licencias de construcción tramitadas para la ejecución de obras de infraestructura de vivienda con relación al total de permisos y licencias de construcción para la ejecución de obras de infraestructura de vivienda requeridos.	(Número de permisos y licencias de construcción tramitadas para la ejecución de obras de infraestructura de vivienda / Total de permisos y licencias de construcción para la ejecución de obras de infraestructura de vivienda requeridos)*100	Porcentaje	Gestión-Eficacia-Ascendente-Trimestral	0	100%	100%	100%	100%					
Actividad 16.2	Elaboración y Supervisión de proyectos ejecutivos para obras de infraestructura de vivienda.	Porcentaje de proyectos ejecutivos elaborados y supervisados para la ejecución de obras de infraestructura de vivienda.	Mide la proporción de proyectos ejecutivos elaborados y supervisados para la ejecución de obras de infraestructura de vivienda con relación al total de proyectos ejecutivos solicitados y/o contratados de obras de infraestructura de vivienda requeridos	(Número de proyectos ejecutivos elaborados y supervisados para la ejecución de obras de infraestructura de vivienda / Total de proyectos ejecutivos solicitados y/o contratados de obras de infraestructura de vivienda requeridos)*100	Porcentaje	Gestión-Eficacia-Ascendente-Trimestral	0	100%	100%	100%	100%					
Actividad 16.1	Elaboración y validación de anteproyectos para obras de infraestructura de vivienda.	Porcentaje de anteproyectos elaborados y validados de obras de infraestructura de vivienda.	Mide la proporción de anteproyectos elaborados y validados de obras de infraestructura de vivienda con relación al total de anteproyectos solicitados para la ejecución de obras de infraestructura de vivienda.	(Número de anteproyectos elaborados y validados de obras de infraestructura de vivienda / Total de anteproyectos solicitados para la ejecución de obras de infraestructura de vivienda requeridos)*100	Porcentaje	Gestión-Eficacia-Ascendente-Trimestral	1 (100%)	100%	100%	100%	100%					
Componente 17	Requerimientos transversales de obra cumplidos.	Porcentaje de actividades realizadas de requerimientos generales de obras.	Mide la proporción de requerimientos transversales de obra cumplidos con relación a los requerimientos transversales de obra	(Número de requerimientos transversales de obra cumplidos/Total de requerimientos transversales de obra.)*100	Porcentaje	Gestión-Eficacia-Ascendente-Trimestral			100%	100%	100%	100%				
Actividad 17.3	Elaboración de levantamientos topográficos.	Porcentaje de levantamientos topográficos elaborados.	Mide la proporción de levantamientos topográficos elaborados con relación al total de levantamientos topográficos solicitados por las dependencias adscritas al Poder Ejecutivo.	(Número de levantamientos topográficos elaborados/Total de levantamientos topográficos solicitados por las dependencias adscritas al Poder Ejecutivo)*100	Porcentaje	Gestión-Eficacia-Ascendente-Trimestral	(100)% 26	100%	100%	100%	100%	10	100%	24	100%	verde

*[Handwritten signatures and marks in blue ink]*



**XI. Reportes de Metas de los Indicadores de los Programas Presupuestarios del Poder Ejecutivo con Matrices de Indicadores para Resultados**

DATOS DEL PROGRAMA																
Programa presupuestario:	K051. Infraestructura pública			Ramo:	6_Infraestructura	Dependencia o entidad	Secretaría de Infraestructura			Unidad (es) responsable (s):				Secretaría de Infraestructura		
Actividad 17.2	Revisión y validación de proyectos finales de obras concluidas.	Porcentaje de revisión y validación de proyectos finales de obras concluidas.	Mide la proporción de revisión y validación de proyectos finales con relación al total de solicitudes de revisión y validación de proyectos finales por parte de las áreas ejecutoras.	(Número de proyectos finales revisados y validados/Total de proyectos finales solicitados para revisión y validación)*100	Porcentaje	Gestión-Eficacia-Ascendente-Trimestral	0	100%	100%	100%	100%					
Actividad 17.1	Elaboración de catálogos base de obra.	Porcentaje de catálogos base por obra elaborados de las obras contratadas del Poder Ejecutivo.	Mide la proporción de obra con presupuesto base elaborados con relación al total de obras con presupuestos base a elaborar	(Número de obras con presupuestos base elaborados/Total de obras con presupuestos base a elaborar)*100	Porcentaje	Gestión-Eficacia-Ascendente-Trimestral			100%	100%	100%	100%				
<b>PRESUPUESTO (Miles de pesos)</b>																
<b>COMPONENTES DEL PRESUPUESTO</b>																
Presupuesto autorizado y/o modificado Gasto corriente (Gastos de operación, acciones de fomento, coparticipaciones y aportaciones federales)							Presupuesto autorizado y/o modificado Gasto de capital									
Modalidad del presupuesto	Recursos fiscales	Recursos Federales (No etiquetado)	Recursos Federales (Etiquetados)	Otros Recursos (Ingresos propios, Otros recursos de libre disposición)	Presupuesto total	Recursos fiscales	Recursos Federales (No etiquetado)	Recursos Federales (Etiquetados)		Otros Recursos (Ingresos propios, Otros recursos de libre disposición)	Presupuesto total					
								Ramo	Fondo							
PRESUPUESTO AUTORIZADO		48,795.83			48,795.83											
PRESUPUESTO MODIFICADO		42,483.50			42,483.50		294,660.5				294,660.5					
											<b>337,143.99</b>					
Devengado al trimestre de cierre Gasto corriente (Gastos de operación, acciones de fomento, coparticipaciones y aportaciones federales)							Devengado al trimestre de cierre gasto de capital									
Modalidad del presupuesto	Recursos fiscales devengados	Recursos Federales (No etiquetado) devengados	Recursos Federales (Etiquetados) devengados	Otros Recursos (Ingresos propios, Otros recursos de libre disposición) devengados	Total devengado	Porcentaje devengado	Recursos fiscales devengados	Recursos Federales (No etiquetado) devengados	Recursos Federales (Etiquetados) devengados		Otros Recursos (Ingresos propios, Otros recursos de libre disposición) devengados	Total devengado	Porcentaje devengado			
									Ramo	Fondo						
PRESUPUESTO AUTORIZADO		25,697.8			25,697.8	52.7%		106,871.8				106,871.77%	100.0%			
PRESUPUESTO MODIFICADO					-	0.0%						0%	0.0%			
											<b>Gasto Devengado total</b>		<b>132,569.60</b>			
											<b>(Gasto corriente y/o acciones de fomento, coparticipaciones y aportaciones federales) + Gasto de capital)</b>		<b>39.32%</b>			

Handwritten signatures and initials in blue ink, including a large 'A' and other illegible marks.



**XI. Reportes de Metas de los Indicadores de los Programas Presupuestarios del Poder Ejecutivo con Matrices de Indicadores para Resultados**

DATOS DEL PROGRAMA													
Programa presupuestario:	K051. Infraestructura pública		Ramo:	6_Infraestructura	Dependencia o entidad	Secretaría de Infraestructura		Unidad (es) responsable (s):	Secretaría de Infraestructura				
Ejercido al trimestre de cierre Gasto corriente (Gastos de operación, acciones de fomento, coparticipaciones y aportaciones federales)						Ejercido al trimestre de cierre gasto de capital							
Modalidad del presupuesto	Recursos fiscales ejercidos	Recursos Federales (No etiquetado) ejercidos	Recursos Federales (Etiquetados) ejercidos	Otros Recursos (Ingresos propios, Otros recursos de libre disposición) ejercidos	Total ejercido	Porcentaje ejercido	Recursos fiscales ejercidos	Recursos Federales (No etiquetado) ejercidos	Recursos Federales (Etiquetados) ejercidos		Otros Recursos (Ingresos propios, Otros recursos de libre disposición) ejercidos	Total ejercido	Porcentaje ejercido
									Ramo	Fondo			
PRESUPUESTO AUTORIZADO		25,468.3			25,468.3	52.2%		102,149.3				10214925%	100.0%
PRESUPUESTO MODIFICADO					-	0.0%						0%	0.0%
											127,617.59		
											Porcentaje ejercido del presupuesto total		37.85%
Observaciones en cuanto a las metas programadas y/o el presupuesto													

Sóla se registran metas en el componente de infraestructura de vialidades y carreteras construida o rehabilitada, ya que sólo este tipo de infraestructura es atribución de la dependencia, los demás componentes se realizan a solicitud expresa de las dependencias, por lo tanto se hará la programación de metas cuando se tenga una solicitud de obra por parte de las dependencias o en su caso a solicitud de la Gobernadora si fuera el caso.

Elaboró  
  
 AARÓN FRANCISCO MONTES ÁLVAREZ  
 TITULAR DE LA UNIDAD DE ENLACE FINANCIERO ADMINISTRATIVO

Autorizó  
  
 ADOLFO BARRAGÁN CENA  
 SECRETARIO DE INFRAESTRUCTURA

*(Handwritten notes and signatures)*



**XI. Reportes de Metas de los Indicadores de los Programas Presupuestarios del Poder Ejecutivo con Matrices de Indicadores para Resultados**

DATOS DEL PROGRAMA																	
Programa presupuestario:	K054. Infraestructura Educativa para el Estado			Ramo:	6_Infraestructura		Dependencia o entidad:	Secretaría de Infraestructura		Unidad (es) responsable (s):	Instituto Estatal de Infraestructura Educativa						
Plan Estatal de Desarrollo 2025-2030				Programa derivado del PED 2025-2030				Agenda 2030									
Eje estratégico:	No disponible			Programa:	No disponible			Objetivo:	4. Garantizar una educación inclusiva, equitativa y de calidad y promover oportunidades de aprendizaje durante toda la vida para todos		Meta:	4.3 De aquí a 2030, asegurar el acceso igualitario de todos los hombres y las mujeres a una formación técnica, profesional y superior de calidad, incluida la enseñanza universitaria		Ejes transversales:	ANOTE EL EJE TRANSVERSAL DE ACUERDO AL PED		
Objetivo:	No disponible			Objetivo:	No disponible												
Clasificación Funcional							Actividad Institucional										
Finalidad:	2. Desarrollo social		Función:	2.5 Educación		Subfunción:	2.5.6 Otros Servicios Educativos y Actividades Inherentes		167. Infraestructura educativa								
RESULTADOS																	
Nivel	Objetivos (Resumen Narrativo)	Nombre del indicador	Definición del Indicador	Método de cálculo	Unidad de medida	Tipo -Dimensión-Sentido de medición- Frecuencia de medición	Línea base	Meta anual	Programación de metas trimestrales 2025				AVANCE DEL TERCER TRIMESTRE (JUL-SEP)		AVANCE ACUMULADO AL TERCER TRIMESTRE (JUL-SEP)		SEMÁFORO (Verde: Cumplimiento del 100-80% y menor o igual a 120% Amarillo: Cumplimiento del 79-70% y mayor a 120% Rojo: Cumplimiento menor al 70% Naranja: Cumplimiento mayor al 130%)
							2024	2025	1er. Trim.	2da. Trim.	3er. Trim.	4to. Trim.	Absoluto	Relativo	Absoluto	Relativo	
Fin	Contribuir al mejoramiento de infraestructura y equipamiento de las escuelas públicas con equidad, calidad y promoviendo las oportunidades de aprendizaje en los servicios educativos en sus vertientes básico, medio superior y superior.	Cobertura de infraestructura y equipamiento de planteles educativos de los niveles básica, media superior y superior.	Mide los planteles educativos de los niveles básica, media superior y superior que tuvieron acciones de construcción, rehabilitación y equipamiento	(Número de planteles educativos de los niveles básica, media superior y superior que tuvieron acciones de construcción, rehabilitación y equipamiento/Total de planteles educativos de los niveles básica, media superior y superior que requieren acciones de construcción, rehabilitación y equipamiento)*100	Porcentaje	Estratégico-Eficacia-Ascendente-Trienal	143	75	0.00%	0.00%	0.00%	97.33%	0	0%	0	0%	Rojo
									0	0	0	73					
Propósito	Los planteles educativos públicos de los niveles básica, media superior y superior en el estado de Morelos reciben suficiente atención de las necesidades de infraestructura y equipamiento.	Porcentaje de planteles educativos públicos construidos, rehabilitados y/o equipados de nivel básico.	Mide la proporción de planteles educativos públicos construidos, rehabilitados y/o equipados de nivel básico con relación al total de planteles educativos públicos que requieren construcción, rehabilitación y/o equipamiento de nivel básico.	(Número de planteles educativos públicos construidos, rehabilitados y/o equipados de nivel básico/Total de planteles educativos públicos que requieren construcción, rehabilitación y/o equipamiento de nivel básico)*100	Porcentaje	Estratégico-Eficacia-Ascendente-Anual	88	59	0.00%	0.00%	0.00%	98.31%	0	0%	0	0%	Rojo
									0	0	0	58					
Propósito	Los planteles educativos públicos de los niveles básica, media superior y superior en el estado de Morelos reciben suficiente atención de las necesidades de infraestructura y equipamiento.	Porcentaje de planteles educativos públicos construidos, rehabilitados y/o equipados de nivel media superior	Mide la proporción de planteles educativos públicos construidos, rehabilitados y/o equipados de nivel media superior con relación al total de planteles educativos públicos que requieren construcción, rehabilitación y/o equipamiento de nivel media superior.	(Número de planteles educativos públicos construidos, rehabilitados y/o equipados de nivel media superior/Total de planteles educativos públicos que requieren construcción, rehabilitación y/o equipamiento de nivel media superior)*100	Porcentaje	Estratégico-Eficacia-Ascendente-Anual	26	11	0.00%	0.00%	0.00%	100.00%	0	0%	0	0%	Rojo
									0	0	0	11					

*[Handwritten blue ink notes and signatures on the right side of the page, including a large 'X' mark and various initials.]*



**XI. Reportes de Metas de los Indicadores de los Programas Presupuestarios del Poder Ejecutivo con Matrices de Indicadores para Resultados**

Ejercicio Fiscal 2025	
Trimestre:	Tercero
Fecha:	14/10/2025

DATOS DEL PROGRAMA																	
Programa presupuestario:	K054. Infraestructura Educativa para el Estado		Ramo:	6_Infraestructura	Dependencia o entidad	Secretaría de Infraestructura		Unidad (es) responsable (s):				Instituto Estatal de Infraestructura Educativa					
		Porcentaje de planteles educativos públicos construidos, rehabilitados y/o equipados de nivel superior.	Mide la proporción de planteles educativos públicos construidos, rehabilitados y/o equipados de nivel superior con relación al total de planteles educativos públicos que requieren construcción, rehabilitación y/o equipamiento de nivel superior.	(Número de planteles educativos públicos construidos, rehabilitados y/o equipados de nivel superior/Total de planteles educativos públicos que requieren construcción, rehabilitación y/o equipamiento de nivel superior)*100	Porcentaje	Estratégico-Eficacia-Ascendente-Anual	29	5	0.00%	0.00%	0.00%	80.00%	0	0%	0	0%	Sin avance programado
									0	0	0	4					
Componente 1	Obras de construcción y/o rehabilitación de planteles educativos públicos de nivel básico	Porcentaje de obras de construcción y/o rehabilitación de planteles educativos públicos de nivel básico entregadas	Mide la proporción de obras de construcción y/o rehabilitación de planteles educativos públicos de nivel básico concluidas en relación al total de obras de construcción y/o rehabilitación de planteles educativos públicos de nivel básico concluidas	(Número de obras de construcción y/o rehabilitación de planteles educativos públicos de nivel básico entregadas/Total de obras de construcción y/o rehabilitación de planteles educativos públicos de nivel básico concluidas)*100	Porcentaje	Gestión-Eficacia-Ascendente-Trimestral	88	58	0.00%	0.00%	0.00%	100.00%	0	0%	0	0%	Sin avance programado
		Porcentaje de obras de construcción y/o rehabilitación de planteles educativos públicos de nivel básico concluidas	Mide la proporción de obras de construcción y/o rehabilitación de planteles educativos públicos de nivel básico concluidas en relación al total de obras de construcción y/o rehabilitación de planteles educativos públicos de nivel básico contratadas	(Número obras de construcción y/o rehabilitación de planteles educativos públicos de nivel básico concluidas/Total de obras de construcción y/o rehabilitación de planteles educativos públicos de nivel básico contratadas)*100	Porcentaje	Gestión-Eficacia-Ascendente-Trimestral	88	58	0.00%	0.00%	0.00%	100.00%	0	0%	0	0%	Rojo
									0	0	0	58					
Actividad 1.3	Supervisión de obras de construcción y/o rehabilitación de planteles educativos públicos de nivel básico.	Porcentaje de obras de construcción y/o rehabilitación de planteles educativos públicos de nivel básico supervisadas.	Mide la proporción de obras de construcción y/o rehabilitación de planteles educativos públicos de nivel básico supervisadas con relación al total de obras de construcción y/o rehabilitación de planteles educativos públicos de nivel básico contratadas	(Número obras de construcción y/o rehabilitación de planteles educativos públicos de nivel básico supervisadas/Total de obras de construcción y/o rehabilitación de planteles educativos públicos de nivel básico contratadas)*100	Porcentaje	Gestión-Eficacia-Ascendente-Trimestral	88	58	0.00%	0.00%	32.76%	100.00%	19	33%	19	33%	Verde
									0	0	19	58					
Actividad 1.2	Contratación de obras de construcción y/o rehabilitación de nivel básico.	Porcentaje de licitaciones públicas realizadas para obras de construcción y/o rehabilitación de nivel básico.	Mide la proporción de licitaciones públicas realizadas para obras de construcción y/o rehabilitación de nivel básico con relación al total de licitaciones públicas autorizadas para obras de construcción y/o rehabilitación de nivel básico	(Número de licitaciones públicas realizadas para obras de construcción y/o rehabilitación de nivel básico/Total de licitaciones públicas autorizadas para obras de construcción y/o rehabilitación de nivel básico)*100	Porcentaje	Gestión-Eficacia-Ascendente-Trimestral	15	43	0%	0%	100%	100%	43	100%	43	100%	Verde
		Porcentaje de invitación restringida a cuando menos tres personas realizada para obras de construcción y/o rehabilitación de nivel básico.	Mide la proporción de invitación restringida a cuando menos tres personas realizadas para obras de construcción y/o rehabilitación de nivel básico con relación al total de invitación restringida a cuando menos tres personas autorizadas para obras de construcción y/o rehabilitación de nivel básico	(Número de invitación restringida a cuando menos tres personas realizadas para obras de construcción y/o rehabilitación de nivel básico/Total de invitación restringida a cuando menos tres personas autorizadas para obras de construcción y/o rehabilitación de nivel básico)*100	Porcentaje	Gestión-Eficacia-Ascendente-Trimestral	7	10	0%	0%	80%	100%	8	80%	8	80%	Verde
		Porcentaje de adjudicación directa realizada para obras de construcción y/o rehabilitación de nivel básico.	Mide la proporción de adjudicaciones directas realizadas para obras de construcción y/o rehabilitación de nivel básico con relación al total de adjudicaciones directas autorizadas para obras de construcción y/o rehabilitación de nivel básico	(Número de adjudicaciones directas realizadas para obras de construcción y/o rehabilitación de nivel básico/Total de adjudicaciones directas autorizadas para obras de construcción y/o rehabilitación de nivel básico)*100	Porcentaje	Gestión-Eficacia-Ascendente-Trimestral	11	5	0%	0%	20%	100%	1	20%	1	20%	Verde
									0	0	1	5					
Actividad 1.1	Elaboración de proyectos básicos para la construcción y/o rehabilitación de planteles educativos públicos de nivel básico	Porcentaje de proyectos básicos elaborados para construcción y/o rehabilitación de planteles educativos de nivel básico	Mide la proporción de proyectos básicos elaborados para construcción y/o rehabilitación de planteles educativos de nivel básico con relación al total de proyectos básicos autorizados para construcción y/o rehabilitación de planteles educativos de nivel básico	(Número de proyectos básicos elaborados para construcción y/o rehabilitación de planteles educativos de nivel básico/Total de proyectos básicos autorizados para construcción y/o rehabilitación de planteles educativos de nivel básico)*100	Porcentaje	Gestión-Eficacia-Ascendente-Trimestral	88	58	0.00%	15.52%	84.48%	100.00%	49	84%	58	100%	Verde
									0	9	49	58					

*Handwritten notes and signatures:*

- Blue ink signature: "ep"
- Blue ink signature: "DR"
- Blue ink signature: "le"
- Blue ink signature: "A"
- Blue ink signature: "2"
- Blue ink signature: "X"
- Blue ink signature: "X"



**XI. Reportes de Metas de los Indicadores de los Programas Presupuestarios del Poder Ejecutivo con Matrices de Indicadores para Resultados**

DATOS DEL PROGRAMA																	
Programa presupuestario:	K054. Infraestructura Educativa para el Estado			Ramo:	6_Infraestructura	Dependencia o entidad	Secretaría de Infraestructura			Unidad (es) responsable (s):				Instituto Estatal de Infraestructura Educativa			
Componente 2	Equipamiento de planteles educativos públicos de nivel básico.	Porcentaje de equipamientos de planteles educativos públicos de nivel básico entregados.	Mide la proporción de equipamientos de planteles educativos públicos de nivel básico entregados en relación al total de equipamientos de planteles educativos públicos de nivel básico concluidos	(Número de equipamientos de planteles educativos públicos de nivel básico entregados/Total de equipamientos de planteles educativos públicos de nivel básico concluidos)*100	Porcentaje	Gestión-Eficacia-Ascendente-Trimestral	0	0	0%	0%	0%	0%	0	0%	0	0%	
		Porcentaje de equipamientos de planteles educativos públicos de nivel básico concluidos.	Mide la proporción de equipamientos de planteles educativos públicos de nivel básico concluidos en relación al total de equipamientos de planteles educativos públicos de nivel básico contratados	(Número de equipamientos de planteles educativos públicos de nivel básico concluidos/Total de equipamientos de planteles educativos públicos de nivel básico contratados)*100	Porcentaje	Gestión-Eficacia-Ascendente-Trimestral	0	0	0%	0%	0%	0%	0	0%	0	0%	
Actividad 2.3	Supervisión de planteles educativos públicos equipados de nivel básico.	Porcentaje de planteles educativos públicos con equipamiento de nivel básico supervisados.	Mide la proporción de planteles educativos públicos con equipamiento de nivel básico supervisados en relación al total de planteles educativos públicos con equipamiento de nivel básico contratados.	(Número de planteles educativos públicos con equipamiento de nivel básico supervisados/Total de planteles educativos públicos con equipamiento de nivel básico contratados)*100	Porcentaje	Gestión-Eficacia-Ascendente-Trimestral	0	0	0%	0%	0%	0%	0	0%	0	0%	
Actividad 2.2	Contratación de equipamiento educativo público de nivel básico	Porcentaje de licitaciones públicas realizadas con equipamiento educativo público de nivel básico	Mide la proporción de licitaciones públicas realizadas para equipamiento educativo público de nivel básico con relación al total de licitaciones públicas autorizadas para equipamiento educativo público de nivel básico	(Número de licitaciones públicas realizadas para equipamiento educativo público de nivel básico/Total de licitaciones públicas autorizadas para equipamiento educativo público de nivel básico)*100	Porcentaje	Gestión-Eficacia-Ascendente-Trimestral	0	0	0%	0%	0%	0%	0	0%	0	0%	
		Porcentaje de invitación restringida a cuando menos tres personas realizada para equipamiento educativo público de nivel básico	Mide la proporción de invitación restringida a cuando menos tres personas realizadas para equipamiento educativo público de nivel básico con relación al total de invitación restringida a cuando menos tres personas autorizadas para equipamiento educativo público de nivel básico	(Número de invitación restringida a cuando menos tres personas realizadas para equipamiento educativo público de nivel básico/Total de invitación restringida a cuando menos tres personas autorizadas para equipamiento educativo público de nivel básico)*100	Porcentaje	Gestión-Eficacia-Ascendente-Trimestral	0	0	0%	0%	0%	0%	0	0%	0	0%	
		Porcentaje de adjudicación directa realizada para equipamiento educativo público de nivel básico	Mide la proporción de adjudicaciones directas realizadas para equipamiento educativo público de nivel básico con relación al total de adjudicaciones directas autorizadas para equipamiento educativo público de nivel básico	(Número de adjudicaciones directas realizadas para equipamiento educativo público de nivel básico/Total de adjudicaciones directas autorizadas para equipamiento educativo público de nivel básico)*100	Porcentaje	Gestión-Eficacia-Ascendente-Trimestral	0	0	0%	0%	0%	0%	0	0%	0	0%	
Actividad 2.1	Elaboración de proyectos ejecutivos para equipamiento educativo público de nivel básico	Porcentaje de proyectos ejecutivos elaborados para equipamiento educativo público de nivel básico	Mide la proporción de proyectos ejecutivos elaborados para equipamiento educativo público de nivel básico con relación al total de proyectos ejecutivos autorizados para equipamiento educativo público de nivel básico	(Número de proyectos ejecutivos elaborados para equipamiento educativo público de nivel básico/Total de proyectos ejecutivos autorizados para equipamiento educativo público de nivel básico)*100	Porcentaje	Gestión-Eficacia-Ascendente-Trimestral	0	1	0%	0%	100%	0%	1	100%	1	100%	
	Obras de construcción y/o rehabilitación de planteles	Porcentaje de obras de construcción y/o rehabilitación de planteles educativos públicos de nivel media superior entregadas	Mide la proporción de obras de construcción y/o rehabilitación de planteles educativos públicos de nivel media superior entregadas en relación al total de obras de construcción y/o rehabilitación de planteles educativos públicos de nivel media superior concluidas	(Número de obras de construcción y/o rehabilitación de planteles educativos públicos de nivel media superior entregadas/Total de obras de construcción y/o rehabilitación de planteles educativos públicos de nivel media superior concluidas)*100	Porcentaje	Gestión-Eficacia-Ascendente-Trimestral	26	11	0.00%	0.00%	0.00%	100.00%	0	0%	0	0%	Sin avance programado
									0	0	0	11					

*Handwritten signatures and initials in blue ink on the right margin of the table.*



**XI. Reportes de Metas de los Indicadores de los Programas Presupuestarios del Poder Ejecutivo con Matrices de Indicadores para Resultados**

DATOS DEL PROGRAMA																	
Programa presupuestario:	K054. Infraestructura Educativa para el Estado			Ramo:	6_Infraestructura	Dependencia o entidad	Secretaría de Infraestructura		Unidad (es) responsable (s):				Instituto Estatal de Infraestructura Educativa				
Componente 3	educativos públicos de nivel media superior	Porcentaje de obras de construcción y/o rehabilitación de planteles educativos públicos de nivel media superior concluidas	Mide la proporción de obras de construcción y/o rehabilitación de planteles educativos públicos de nivel media superior concluidas en relación al total de obras de construcción y/o rehabilitación de planteles educativos públicos de nivel media superior contratadas	(Número obras de construcción y/o rehabilitación de planteles educativos públicos de nivel media superior concluidas/Total de obras de construcción y/o rehabilitación de planteles educativos públicos de nivel media superior contratadas)*100	Porcentaje	Gestión-Eficacia-Ascendente-Trimestral	26	11	0.00%	0.00%	0.00%	100.00%	0	0%	0	0%	Rojo
									0	0	0	11	0	0	0	11	
Actividad 3.3	Supervisión de obras de construcción y/o rehabilitación de planteles educativos públicos de nivel media superior	Porcentaje de obras de construcción y/o rehabilitación de planteles educativos públicos de nivel media superior supervisadas	Mide la proporción de obras de construcción y/o rehabilitación de planteles educativos públicos de nivel media superior supervisadas con relación al total de obras de construcción y/o rehabilitación de planteles educativos públicos de nivel media superior contratadas	(Número de obras de construcción y/o rehabilitación de planteles educativos públicos de nivel media superior supervisadas/Total de obras de construcción y/o rehabilitación de planteles educativos públicos de nivel media superior contratadas)*100	Porcentaje	Gestión-Eficacia-Ascendente-Trimestral	26	11	0.00%	0.00%	45.45%	100.00%	5	45%	5	45%	Verde
									0	0	5	11	0	0	5	11	
Actividad 3.2	Contratación de obras de construcción y/o rehabilitación de nivel media superior.	Porcentaje de licitaciones públicas realizadas para obras de construcción y/o rehabilitación de nivel media superior.	Mide la proporción de licitaciones públicas realizadas para obras de construcción y/o rehabilitación de nivel media superior al total de licitaciones públicas autorizadas para obras de construcción y/o rehabilitación de nivel media superior	(Número de licitaciones públicas realizadas para obras de construcción y/o rehabilitación de nivel media superior/Total de licitaciones públicas autorizadas para obras de construcción y/o rehabilitación de nivel media superior)*100	Porcentaje	Gestión-Eficacia-Ascendente-Trimestral	10	8	0%	0%	100%	100%	8	100%	8	100%	Verde
									0	0	8	8	0	0	8	8	
									0	0	1	1	0	0	1	1	
	Contratación de obras de construcción y/o rehabilitación de nivel media superior.	Porcentaje de invitación restringida a cuando menos tres personas realizadas para obras de construcción y/o rehabilitación de nivel media superior.	Mide la proporción de invitación restringida a cuando menos tres personas realizadas para obras de construcción y/o rehabilitación de nivel media superior al total de invitación restringida a cuando menos tres personas autorizadas para obras de construcción y/o rehabilitación de nivel media superior	(Número de invitación restringida a cuando menos tres personas realizadas para obras de construcción y/o rehabilitación de nivel media superior/Total de invitación restringida a cuando menos tres personas autorizadas para obras de construcción y/o rehabilitación de nivel media superior)*100	Porcentaje	Gestión-Eficacia-Ascendente-Trimestral	1	1	0%	0%	100%	100%	1	100%	1	100%	Naranja
									0	0	1	1	0	0	1	1	
									0	0	2	2	0	0	2	2	
Elaboración de proyectos básicos para la construcción y/o rehabilitación de planteles educativos públicos de nivel media superior.	Porcentaje de proyectos básicos para la construcción y/o rehabilitación de planteles educativos públicos de nivel media superior.	Mide la proporción de proyectos básicos elaborados para la construcción y/o rehabilitación de planteles educativos públicos de nivel media superior con relación al total de proyectos básicos autorizados para la construcción y/o rehabilitación de planteles educativos públicos de nivel media superior.	(Número de proyectos básicos elaborados para la construcción y/o rehabilitación de planteles educativos públicos de nivel media superior/Total de proyectos básicos autorizados para la construcción y/o rehabilitación de planteles educativos públicos de nivel media superior)*100	Porcentaje	Gestión-Eficacia-Ascendente-Trimestral	26	11	0.00%	81.82%	100.00%	100.00%	11	100%	20	182%	Naranja	
								0	9	11	11	0	0	11	11		
								0	0	0	0	0	0	0	0		
Componente 4	Equipamiento de planteles educativos públicos de nivel medio superior.	Porcentaje de equipamientos de planteles educativos públicos de nivel medio superior entregados.	Mide la proporción de equipamientos de planteles educativos públicos de nivel medio superior entregados con relación al total de equipamientos de planteles educativos públicos de nivel medio superior concluidos	(Número de equipamientos de planteles educativos públicos de nivel medio superior entregados/Total de de planteles educativos públicos de nivel medio superior concluidos)*100	Porcentaje	Gestión-Eficacia-Ascendente-Trimestral	0	0	0%	0%	0%	0%	0	0%	0	0%	
									0	0	0	0	0	0	0	0	
Componente 4	Equipamiento de planteles educativos públicos de nivel medio superior.	Porcentaje de equipamientos de planteles educativos públicos de nivel medio superior concluidos.	Mide la proporción de equipamientos de planteles educativos públicos de nivel medio superior concluidos con relación al total de equipamientos de planteles educativos públicos de nivel medio superior contratados	(Número de equipamientos de planteles educativos públicos de nivel medio superior concluidos/Total de equipamientos de planteles educativos públicos de nivel medio superior contratados)*100	Porcentaje	Gestión-Eficacia-Ascendente-Trimestral	0	0	0%	0%	0%	0%	0	0%	0	0%	
									0	0	0	0	0	0	0	0	
Componente 4	Supervisión de planteles educativos públicos con equipamiento de nivel medio superior.	Porcentaje de planteles educativos públicos con equipamiento de nivel medio superior supervisados.	Mide la proporción de planteles educativos públicos con equipamiento de nivel medio superior supervisados con relación al total de planteles educativos públicos con equipamiento de nivel medio superior contratados.	(Número de planteles educativos públicos con equipamiento de nivel medio superior supervisados/Total de planteles educativos públicos con equipamiento de nivel medio superior contratados)*100	Porcentaje	Gestión-Eficacia-Ascendente-Trimestral	0	0	0%	0%	0%	0%	0	0%	0	0%	
									0	0	0	0	0	0	0	0	

*Handwritten notes and signatures in blue ink on the right side of the page, including initials and checkmarks.*



**XI. Reportes de Metas de los Indicadores de los Programas Presupuestarios del Poder Ejecutivo con Matrices de Indicadores para Resultados**

DATOS DEL PROGRAMA																	
Programa presupuestario:	K054. Infraestructura Educativa para el Estado	Ramo:	6_Infraestructura	Dependencia o entidad	Secretaría de Infraestructura	Unidad (es) responsable (s):								Instituto Estatal de Infraestructura Educativa			
Actividad 4.3	educativos pùnicos equipaaos de nivel medio superior.	Porcentaje de licitaciones pùblicas realizadas con equipamiento educativo pùblico de nivel medio superior.	Mide la proporci3n de licitaciones pùblicas realizadas para equipamiento educativo pùblico de nivel medio superior con relaci3n al total de licitaciones pùblicas autorizadas para equipamiento educativo pùblico de nivel medio superior	(Nùmero de licitaciones pùblicas realizadas para equipamiento educativo pùblico de nivel medio superior/Total de licitaciones pùblicas autorizadas para equipamiento educativo pùblico de nivel medio superior)*100	Porcentaje	Gesti3n-Eficacia-Ascendente-Trimestral	0	0	0%	0%	0%	0%	0	0%	0	0%	
			0	0	0	0	0	0	0	0							
Actividad 4.2	Contrataci3n de equipamiento educativo pùblico de nivel medio superior	Porcentaje de licitaciones pùblicas realizadas con equipamiento educativo pùblico de nivel medio superior.	Mide la proporci3n de licitaciones pùblicas realizadas para equipamiento educativo pùblico de nivel medio superior con relaci3n al total de licitaciones pùblicas autorizadas para equipamiento educativo pùblico de nivel medio superior	(Nùmero de licitaciones pùblicas realizadas para equipamiento educativo pùblico de nivel medio superior/Total de licitaciones pùblicas autorizadas para equipamiento educativo pùblico de nivel medio superior)*100	Porcentaje	Gesti3n-Eficacia-Ascendente-Trimestral	0	0	0%	0%	0%	0%	0	0%	0	0%	
			0	0	0	0	0	0	0	0							
			Porcentaje de invitaci3n restringida a cuando menos tres personas realizadas para equipamiento educativo pùblico de nivel medio superior.	Mide la proporci3n de invitaci3n restringida a cuando menos tres personas realizadas para equipamiento educativo pùblico de nivel medio superior con relaci3n al total de invitaci3n restringida a cuando menos tres personas autorizadas para equipamiento educativo pùblico de nivel medio superior	(Nùmero de invitaci3n restringida a cuando menos tres personas realizadas para equipamiento educativo pùblico de nivel medio superior/Total de invitaci3n restringida a cuando menos tres personas autorizadas para equipamiento educativo pùblico de nivel medio superior)*100	Porcentaje	Gesti3n-Eficacia-Ascendente-Trimestral	0	0	0%	0%	0%	0%	0	0%	0	0%
				0	0	0	0	0	0	0	0						
Actividad 4.1	Elaboraci3n de proyectos ejecutivos para equipamiento educativo pùblico de nivel medio superior	Porcentaje de proyectos ejecutivos elaborados para equipamiento educativo pùblico de nivel medio superior	Mide la proporci3n de proyectos ejecutivos elaborados para equipamiento educativo pùblico de nivel medio superior con relaci3n al total de proyectos ejecutivos autorizados para equipamiento educativo pùblico de nivel medio superior	(Nùmero de proyectos ejecutivos elaborados para equipamiento educativo pùblico de nivel medio superior/Total de proyectos ejecutivos autorizados para equipamiento educativo pùblico de nivel medio superior)*100	Porcentaje	Gesti3n-Eficacia-Ascendente-Trimestral	0	0	0%	0%	0%	0%	0	0%	0	0%	
			0	0	0	0	0	0	0								
Componente 5	Obras de construcci3n y/o rehabilitaci3n de planteles educativos pùblicos de nivel superior	Porcentaje de obras de construcci3n y/o rehabilitaci3n de planteles educativos pùblicos de nivel superior entregadas	Mide la proporci3n de obras de construcci3n y/o rehabilitaci3n de planteles educativos pùblicos de nivel superior entregadas en relaci3n al total de obras de construcci3n y/o rehabilitaci3n de planteles educativos pùblicos de nivel superior concluidas	(Nùmero de obras de construcci3n y/o rehabilitaci3n de planteles educativos pùblicos de nivel superior entregadas/Total de obras de construcci3n y/o rehabilitaci3n de planteles educativos pùblicos de nivel superior concluidas)*100	Porcentaje	Gesti3n-Eficacia-Ascendente-Trimestral	28	4	0.00%	0.00%	0.00%	100.00%	0	0%	0	0%	Sin avance programado
			0	0	0	4	0	0%	0%	0%	100.00%	0	0%	0	0%	Rojo	
Actividad 5.3	Supervisi3n de obras de construcci3n y/o rehabilitaci3n de planteles educativos pùblicos de nivel superior	Porcentaje de obras de construcci3n y/o rehabilitaci3n de planteles educativos pùblicos de nivel superior supervisadas	Mide la proporci3n de obras de construcci3n y/o rehabilitaci3n de planteles educativos pùblicos de nivel superior supervisadas con relaci3n al total de obras de construcci3n y/o rehabilitaci3n de planteles educativos pùblicos de nivel superior contratadas	(Nùmero de obras de construcci3n y/o rehabilitaci3n de planteles educativos pùblicos de nivel superior supervisadas/Total de obras de construcci3n y/o rehabilitaci3n de planteles educativos pùblicos de nivel superior contratadas)*100	Porcentaje	Gesti3n-Eficacia-Ascendente-Trimestral	28	4	0.00%	0.00%	75.00%	100.00%	3	75%	3	75%	Verde
			0	0	3	4	0	0	3	4							

*Handwritten notes and signatures in blue ink on the right margin of the table.*



**XI. Reportes de Metas de los Indicadores de los Programas Presupuestarios del Poder Ejecutivo con Matrices de Indicadores para Resultados**

DATOS DEL PROGRAMA																		
Programa presupuestario:	K054. Infraestructura Educativa para el Estado			Ramo:	6_Infraestructura	Dependencia o entidad	Secretaría de Infraestructura				Unidad (es) responsable (s):				Instituto Estatal de Infraestructura Educativa			
Actividad 5.2	Contratación de obras de construcción y/o rehabilitación de nivel superior.	Porcentaje de licitaciones públicas realizadas para obras de construcción y/o rehabilitación de nivel superior.	Mide la proporción de licitaciones públicas realizadas para obras de construcción y/o rehabilitación de nivel superior con relación al total de licitaciones públicas autorizadas para obras de construcción y/o rehabilitación de nivel superior	(Número de licitaciones públicas realizadas para obras de construcción y/o rehabilitación de nivel superior / Total de licitaciones públicas autorizadas para obras de construcción y/o rehabilitación de nivel superior)*100	Porcentaje	Gestión-Eficacia-Ascendente-Trimestral	15	2	0%	0%	50%	100%	1	50%	1	50%	Sin avance programado	
		Porcentaje de invitación restringida a cuando menos tres personas realizadas para obras de construcción y/o rehabilitación de nivel superior.	Mide la proporción de invitación restringida a cuando menos tres personas realizadas para obras de construcción y/o rehabilitación de nivel superior con relación al total de invitación restringida a cuando menos tres personas autorizadas para obras de construcción y/o rehabilitación de nivel superior	(Número de invitación restringida a cuando menos tres personas realizadas para obras de construcción y/o rehabilitación de nivel superior / Total de invitación restringida a cuando menos tres personas autorizadas para obras de construcción y/o rehabilitación de nivel superior)*100	Porcentaje	Gestión-Eficacia-Ascendente-Trimestral	1	1	0%	0%	100%	100%	1	100%	1	100%	Sin avance programado	
		Porcentaje de adjudicación directa realizada para obras de construcción y/o rehabilitación de nivel superior.	Mide la proporción de adjudicaciones directas realizadas para obras de construcción y/o rehabilitación de nivel superior con relación al total de adjudicaciones directas autorizadas para obras de construcción y/o rehabilitación de nivel superior	(Número de adjudicaciones directas realizadas para obras de construcción y/o rehabilitación de nivel superior / Total de adjudicaciones directas autorizadas para obras de construcción y/o rehabilitación de nivel superior)*100	Porcentaje	Gestión-Eficacia-Ascendente-Trimestral	3	1	0%	0%	100%	100%	1	100%	1	100%	Sin avance programado	
Actividad 5.1	Elaboración de proyectos básicos para la construcción y/o rehabilitación de planteles educativos públicos de nivel superior	Porcentaje de proyectos básicos elaborados para construcción y/o rehabilitación de planteles educativos públicos de nivel superior	Mide la proporción de proyectos básicos elaborados para construcción y/o rehabilitación de planteles educativos públicos de nivel superior con relación al total de proyectos básicos autorizados para construcción y/o rehabilitación de planteles educativos públicos de nivel superior	(Número de proyectos básicos elaborados para construcción y/o rehabilitación de planteles educativos públicos de nivel superior / Total de proyectos básicos autorizados para construcción y/o rehabilitación de planteles educativos públicos de nivel superior)*100	Porcentaje	Gestión-Eficacia-Ascendente-Trimestral	28	4	0.00%	75.00%	100.00%	100.00%	4	100%	7	175%	Naranja	
Componente 6	Equipamiento de planteles educativos públicos de nivel superior	Porcentaje de equipamientos de planteles educativos públicos de nivel superior entregados.	Mide la proporción de equipamientos de planteles educativos públicos de nivel superior entregados con relación al total de equipamientos de planteles educativos públicos de nivel superior concluidos	(Número de equipamientos de planteles educativos públicos de nivel superior entregados / Total de equipamientos de planteles educativos públicos de nivel superior concluidos)*100	Porcentaje	Gestión-Eficacia-Ascendente-Trimestral	0	0	0%	0%	0%	0%	0	0%	0	0%		
		Porcentaje de equipamientos de planteles educativos públicos de nivel superior concluidos.	Mide la proporción de equipamientos de planteles educativos públicos de nivel medio superior contratados	(Número de equipamientos de planteles educativos públicos de nivel medio superior contratados / Total de equipamientos de planteles educativos públicos de nivel medio superior contratados)*100	Porcentaje	Gestión-Eficacia-Ascendente-Trimestral	0	0	0%	0%	0%	0%	0	0%	0	0%		
Actividad 6.3	Supervisión de planteles educativos públicos equipados de nivel superior.	Porcentaje de planteles educativos públicos con equipamiento de nivel superior supervisados.	Mide la proporción de planteles educativos públicos con equipamiento de nivel superior supervisados con relación al total de planteles educativos públicos con equipamiento de nivel superior contratados.	(Número de planteles educativos públicos con equipamiento de nivel superior supervisados / Total de planteles educativos públicos con equipamiento de nivel superior contratados)*100	Porcentaje	Gestión-Eficacia-Ascendente-Trimestral	0	0	0%	0%	0%	0%	0	0%	0	0%		
		Porcentaje de licitaciones públicas realizadas con equipamiento educativo público de nivel superior	Mide la proporción de licitaciones públicas realizadas para equipamiento educativo público de nivel superior con relación al total de licitaciones públicas autorizadas para equipamiento educativo público de nivel superior	(Número de licitaciones públicas realizadas para equipamiento educativo público de nivel superior / Total de licitaciones públicas autorizadas para equipamiento educativo público de nivel superior)*100	Porcentaje	Gestión-Eficacia-Ascendente-Trimestral	0	0	0%	0%	0%	0%	0	0%	0	0%		

*Handwritten signatures and marks:*  
 - Blue ink signature on the right side of the table.  
 - Blue checkmarks and scribbles at the bottom of the page.  
 - Blue ink initials 'ce' on the right side.



**XI. Reportes de Metas de los Indicadores de los Programas Presupuestarios del Poder Ejecutivo con Matrices de Indicadores para Resultados**

DATOS DEL PROGRAMA																
Programa presupuestario:	K054. Infraestructura Educativa para el Estado			Ramo:	6_Infraestructura	Dependencia o entidad	Secretaría de Infraestructura			Unidad (es) responsable (s):				Instituto Estatal de Infraestructura Educativa		
Actividad 6.2	Contratación de equipamiento educativo público de nivel superior	Porcentaje de invitación restringida a cuando menos tres personas realizadas para equipamiento educativo público de nivel superior	Mide la proporción de invitación restringida a cuando menos tres personas realizadas para equipamiento educativo público de nivel superior con relación al total de invitación restringida a cuando menos tres personas autorizadas para equipamiento educativo público de nivel superior	(Número de invitación restringida a cuando menos tres personas realizadas para equipamiento educativo público de nivel superior/Total de invitación restringida a cuando menos tres personas autorizadas para equipamiento educativo público de nivel superior)*100	Porcentaje	Gestión-Eficacia-Ascendente-Trimestral	0	0	0%	0%	0%	0%	0	0%	0	0%
			Mide la proporción de adjudicaciones directas realizadas para equipamiento educativo público de nivel superior con relación al total de adjudicaciones directas autorizadas para equipamiento educativo público de nivel superior	(Número de adjudicaciones directas realizadas para equipamiento educativo público de nivel superior/Total de adjudicaciones directas autorizadas para equipamiento educativo público de nivel superior)*100	Porcentaje	Gestión-Eficacia-Ascendente-Trimestral	0	0	0%	0%	0%	0%	0	0%	0	0%
Actividad 6.1	Elaboración de proyectos ejecutivos para equipamiento educativo público de nivel superior	Porcentaje de proyectos ejecutivos elaborados para equipamiento educativo público de nivel superior	Mide la proporción de proyectos ejecutivos elaborados para equipamiento educativo público de nivel superior con relación al total de proyectos ejecutivos autorizados para equipamiento educativo público de nivel superior	(Número de proyectos ejecutivos elaborados para equipamiento educativo público de nivel superior/Total de proyectos ejecutivos autorizados para equipamiento educativo público de nivel superior)*100	Porcentaje	Gestión-Eficacia-Ascendente-Trimestral	1	1	0%	0%	0%	0%	1	0%	1	0%
<b>PRESUPUESTO (Miles de pesos)</b>																
<b>COMPONENTES DEL PRESUPUESTO</b>																
Presupuesto autorizado y/o modificado Gasto corriente (Gastos de operación, acciones de fomento, coparticipaciones y aportaciones federales)																
Presupuesto autorizado y/o modificado Gasto de capital																
Modalidad del presupuesto	Recursos fiscales	Recursos Federales (No etiquetado)	Recursos Federales (Etiquetados)	Otros Recursos (Ingresos propios, Otros recursos de libre disposición)	Presupuesto total	Recursos fiscales	Recursos Federales (No etiquetado)	Recursos Federales (Etiquetados)		Otros Recursos (Ingresos propios, Otros recursos de libre disposición)		Presupuesto total				
								Ramo	Fondo							
PRESUPUESTO AUTORIZADO	-	34,093.34	-	-	34,093.34	-	236,018.0					236,018.0				
PRESUPUESTO MODIFICADO	-	-	-	-	-	-	-					-				
												270,111.34				
Devengado al trimestre de cierre Gasto corriente (Gastos de operación, acciones de fomento, coparticipaciones y aportaciones federales)																
Devengado al trimestre de cierre gasto de capital																
Modalidad del presupuesto	Recursos fiscales devengados	Recursos Federales (No etiquetado) devengados	Recursos Federales (Etiquetados) devengados	Otros Recursos (Ingresos propios, Otros recursos de libre disposición) devengados	Total devengado	Porcentaje devengado	Recursos fiscales devengados	Recursos Federales (No etiquetado) devengados	Recursos Federales (Etiquetados) devengados		Otros Recursos (Ingresos propios, Otros recursos de libre disposición) devengados	Total devengado	Porcentaje devengado			
									Ramo	Fondo						
PRESUPUESTO AUTORIZADO	-	19,409.00	-	-	19,409.0	56.9%	-	-				-	0.0%			
PRESUPUESTO MODIFICADO	-	-	-	-	-	0.0%	-	-				-	0.0%			
												Gasto Devengado total (Gasto corriente y/o acciones de fomento, coparticipaciones y aportaciones federales) + Gasto de capital	19,409.00			
												Porcentaje devengado del presupuesto total	7.19%			

*Handwritten notes and signatures in blue ink on the right margin, including a large signature and various initials.*



**XI. Reportes de Metas de los Indicadores de los Programas Presupuestarios del Poder Ejecutivo con Matrices de Indicadores para Resultados**

DATOS DEL PROGRAMA														
Programa presupuestario:	K054. Infraestructura Educativa para el Estado			Ramo:	6_Infraestructura	Dependencia o entidad:	Secretaría de Infraestructura		Unidad (es) responsable (s):	Instituto Estatal de Infraestructura Educativa				
Ejercido al trimestre de cierre Gasto corriente (Gastos de operación, acciones de fomento, coparticipaciones y aportaciones federales)							Ejercido al trimestre de cierre gasto de capital							
Modalidad del presupuesto	Recursos fiscales ejercidos	Recursos Federales (No etiquetado) ejercidos	Recursos Federales (Etiquetados) ejercidos	Otros Recursos (Ingresos propios, Otros recursos de libre disposición) ejercidos	Total ejercido	Porcentaje ejercido	Recursos fiscales ejercidos	Recursos Federales (No etiquetado) ejercidos	Recursos Federales (Etiquetados) ejercidos		Otros Recursos (Ingresos propios, Otros recursos de libre disposición) ejercidos	Total ejercido	Porcentaje ejercido	
									Ramo	Fondo				
PRESUPUESTO AUTORIZADO	-	19,409.00	-	-	19,409.0	56.9%	-	-	-	-	-	-	0.0%	
PRESUPUESTO MODIFICADO	-	-	-	-	-	0.0%	-	-	-	-	-	-	0.0%	
												19,409.00		
												Porcentaje ejercido del presupuesto total		7.19%

**Observaciones en cuanto a las metas programadas y/o el presupuesto**

- I-Debido a que estamos adscritos a la Secretaría de Infraestructura, no se cuenta con un monto autorizado en obra, por lo que el número de planteles a atender se modificara conforme sean solicitadas las obras.
- II- Las metas de los indicadores están establecidas con base a una proyección, porque la construcción, rehabilitación y equipamiento depende de los recursos que nos transfiera la Secretaría de Infraestructura, por tal motivo trimestralmente llevaremos una actualización del Programa Presupuestarios con sus indicadores y metas, aunado a lo ya mencionado existe la posibilidad que se requiera implementar un formato de seguimiento para este ejercicio presupuestal durante los dos primeros trimestres del año 2026.
- III- Derivado del proceso de las adjudicaciones y/o licitaciones para la contratación de los inmuebles educativos dentro de este Instituto Estatal de Infraestructura Educativa, en este Segundo Trimestre 2025, a la fecha no se han celebrado contrataciones para la ejecución de los trabajos. Por lo que, conforme a los indicadores donde los parámetros se marcan en rojo, en referencia a los componentes: Actividad 1.3, Actividad 3.3 y Actividad 5.3, en su método de cálculo: Número de obras de construcción y/o rehabilitación de planteles educativos públicos en sus niveles básico, media superior y superior supervisadas. A razón de ello se presentan en este segundo trimestre sin avance alguno.
- IV.- Derivado del proceso de las adjudicaciones y/o licitaciones para la contratación de los inmuebles educativos dentro de este Instituto Estatal de Infraestructura Educativa, en este Segundo Trimestre 2025, a la fecha no se han celebrado contrataciones así como los procedimientos se encuentran en programación para el tercer trimestre, por lo que conforme a los indicadores donde los parámetros se marcan en rojo, en referencia a los componentes: Actividad 1.2 y Actividad 3.2, en su método de cálculo: Número de Licitaciones publicas , invitación restringida a cuando menos tres personas y adjudicaciones directas de planteles educativos públicos en sus niveles básico, media superior y superior licitadas. A razón de ello se presentan en este segundo trimestre sin avance alguno.

*Erika Hilda Salgado Patiño*  
Autorizó

Erika Hilda Salgado Patiño  
Directora General del Instituto Estatal de Infraestructura Educativa

*Oscar Ocampo Coronado*  
Elaboró

Oscar Ocampo Coronado  
Subdirección de Programación

*Mitzl Viviana Vargas Lugo*  
Revisó

Mitzl Viviana Vargas Lugo  
Directora de Planeación de Obra

*Armando Paredes Paredes*  
Elaboró

Armando Paredes Paredes  
Jefe de Inspección de Adjudicación de Obra

*Luis David Aguilar Israde*  
Revisó

Luis David Aguilar Israde  
Director de Vinculación y Asuntos Legales

*Roslin Dalila Villalobos Hernandez*  
Elaboró

Roslin Dalila Villalobos Hernandez  
Jefe Administrativo de Recursos Humanos y Financieros

*Saul Alberto Vazquez Zuñiga*  
Revisó

Saul Alberto Vazquez Zuñiga  
Director de Administración y Finanzas

*Verónica García Vidal*  
Elaboró

Verónica García Vidal  
Subdirectora de Seguimiento de Obra

*Hugo de los Santos Rabadán*  
Revisó

Hugo de los Santos Rabadán  
Director de Infraestructura

*Dinora Medrano Pérez*  
Elaboró

Dinora Medrano Pérez  
Jefe Administrativo de Pago de Obra

*Georgina Chávez Figueroa*  
Elaboró

Georgina Chávez Figueroa  
Jefe Administrativo de Recursos Materiales y Servicios



**XI. Reportes de Metas de los Indicadores de los Programas Presupuestarios del Poder Ejecutivo con Matrices de Indicadores para Resultados**

DATOS DEL PROGRAMA																	
Programa presupuestario:	K054. Infraestructura Educativa para el Estado			Ramo:	6_Infraestructura		Dependencia o entidad:	Secretaría de Infraestructura		Unidad (es) responsable (s):	Instituto Estatal de Infraestructura Educativa						
ALINEACIÓN																	
Plan Estatal de Desarrollo 2025-2030				Programa derivado del PED 2025-2030				Agenda 2030									
Eje estratégico:	No disponible			Programa:	No disponible			Objetivo:	4. Garantizar una educación inclusiva, equitativa y de calidad y promover oportunidades de aprendizaje durante toda la vida para todos		Meta:	4.3 De aquí a 2030, asegurar el acceso igualitario de todos los hombres y las mujeres a una formación técnica, profesional y superior de calidad, incluida la enseñanza universitaria		Ejes transversales:	ANOTE EL EJE TRANSVERSAL DE ACUERDO AL PED		
Objetivo:	No disponible			Objetivo:	No disponible												
Clasificación Funcional																	
Finalidad:	2. Desarrollo social		Función:	2.5 Educación		Subfunción:	2.5.6 Otros Servicios Educativos y Actividades Inherentes		Actividad Institucional								
							167. Infraestructura educativa										
RESULTADOS																	
Nivel	Objetivos (Resumen Narrativo)	Nombre del Indicador	Definición del indicador	Método de cálculo	Unidad de medida	Tipo -Dimensión-Sentido de medición- Frecuencia de medición	Línea base	Meta anual	Programación de metas trimestrales 2025				AVANCE DEL TERCER TRIMESTRE (JUL-SEP)		AVANCE ACUMULADO AL TERCER TRIMESTRE (JUL-SEP)		SEMAFORO (Verde: Cumplimiento del 100-80% y menor o igual a 120% Amarillo: Cumplimiento del 79-70% y mayor a 120% Rojo: Cumplimiento menor al 70% Naranja: Cumplimiento mayor al 130%)
							2024	2025	1er. Trim.	2do. Trim.	3er. Trim.	4to. Trim.	Absoluto	Relativo	Absoluto	Relativo	
Fin	Contribuir al mejoramiento de infraestructura y equipamiento de las escuelas públicas con equidad, calidad y promoviendo las oportunidades de aprendizaje en los servicios educativos en sus vertientes básico, medio superior y superior.	Cobertura de infraestructura y equipamiento de planteles educativos de los niveles básica, media superior y superior.	Mide los planteles educativos de los niveles básica, media superior y superior que tuvieron acciones de construcción, rehabilitación y equipamiento	(Número de planteles educativos de los niveles básica, media superior y superior que tuvieron acciones de construcción, rehabilitación y equipamiento)/Total de planteles educativos de los niveles básica, media superior y superior que requieren acciones de construcción, rehabilitación y equipamiento)*100	Porcentaje	Estratégico-Eficacia-Ascendente-Trienal	143	75	0.00%	0.00%	0.00%	97.33%					Sin avance programado
									0	0	0	73					
Propósito	Los planteles educativos públicos de los niveles básica, media superior y superior en el estado de Morelos reciben suficiente atención de las necesidades de infraestructura y equipamiento.	Porcentaje de planteles educativos públicos construidos, rehabilitados y/o equipados de nivel básico.	Mide la proporción de planteles educativos públicos construidos, rehabilitados y/o equipados de nivel básico con relación al total de planteles educativos públicos que requieren construcción, rehabilitación y/o equipamiento de nivel básico.	(Número de planteles educativos públicos construidos, rehabilitados y/o equipados de nivel básico)/Total de planteles educativos públicos que requieren construcción, rehabilitación y/o equipamiento de nivel básico)*100	Porcentaje	Estratégico-Eficacia-Ascendente-Anual	88	59	0.00%	0.00%	0.00%	98.31%					Sin avance programado
									0	0	0	58					
Propósito	Los planteles educativos públicos de los niveles básica, media superior y superior en el estado de Morelos reciben suficiente atención de las necesidades de infraestructura y equipamiento.	Porcentaje de planteles educativos públicos construidos, rehabilitados y/o equipados de nivel media superior	Mide la proporción de planteles educativos públicos construidos, rehabilitados y/o equipados de nivel media superior con relación al total de planteles educativos públicos que requieren construcción, rehabilitación y/o equipamiento de nivel media superior.	(Número de planteles educativos públicos construidos, rehabilitados y/o equipados de nivel media superior)/Total de planteles educativos públicos que requieren construcción, rehabilitación y/o equipamiento de nivel media superior)*100	Porcentaje	Estratégico-Eficacia-Ascendente-Anual	26	11	0.00%	0.00%	0.00%	100.00%					Sin avance programado
									0	0	0	11					

*Handwritten notes and signatures in blue ink:*

- Large blue checkmarks and scribbles at the bottom of the page.
- Handwritten initials "ee" on the right side.
- Handwritten signature "D. H. S." on the right side.



**XI. Reportes de Metas de los Indicadores de los Programas Presupuestarios del Poder Ejecutivo con Matrices de Indicadores para Resultados**

Ejercicio Fiscal 2025	
Trimestre:	Tercero
Fecha:	17/10/2025

DATOS DEL PROGRAMA																	
Programa presupuestario:	K054. Infraestructura Educativa para el Estado			Ramo:	6_Infraestructura	Dependencia o entidad	Secretaría de Infraestructura			Unidad (es) responsable (s):				Instituto Estatal de Infraestructura Educativa			
		Porcentaje de planteles educativos públicos construidos, rehabilitados y/o equipados de nivel superior.	Mide la proporción de planteles educativos públicos construidos, rehabilitados y/o equipados de nivel superior con relación al total de planteles educativos públicos que requieren construcción, rehabilitación y/o equipamiento de nivel superior.	(Número de planteles educativos públicos construidos, rehabilitados y/o equipados de nivel superior/Total de planteles educativos públicos que requieren construcción, rehabilitación y/o equipamiento de nivel superior)*100	Porcentaje	Estratégico-Eficacia-Ascendente-Anual	29	5	0.00%	0.00%	0.00%	80.00%					Sin avance programado
									0	0	0	4					
Componente 1	Obras de construcción y/o rehabilitación de planteles educativos públicos de nivel básico	Porcentaje de obras de construcción y/o rehabilitación de planteles educativos públicos de nivel básico entregadas	Mide la proporción de obras de construcción y/o rehabilitación de planteles educativos públicos de nivel básico concluidas en relación al total de obras de construcción y/o rehabilitación de planteles educativos públicos de nivel básico concluidas	(Número de obras de construcción y/o rehabilitación de planteles educativos públicos de nivel básico entregadas/Total de obras de construcción y/o rehabilitación de planteles educativos públicos de nivel básico concluidas)*100	Porcentaje	Gestión-Eficacia-Ascendente-Trimestral	88	58	0.00%	0.00%	0.00%	100.00%					Sin avance programado
		Porcentaje de obras de construcción y/o rehabilitación de planteles educativos públicos de nivel básico concluidas	Mide la proporción de obras de construcción y/o rehabilitación de planteles educativos públicos de nivel básico contratadas en relación al total de obras de construcción y/o rehabilitación de planteles educativos públicos de nivel básico contratadas	(Número obras de construcción y/o rehabilitación de planteles educativos públicos de nivel básico concluidas/Total de obras de construcción y/o rehabilitación de planteles educativos públicos de nivel básico contratadas)*100	Porcentaje	Gestión-Eficacia-Ascendente-Trimestral	88	58	0.00%	0.00%	0.00%	100.00%					Sin avance programado
									0	0	0	58					
Actividad 1.3	Supervisión de obras de construcción y/o rehabilitación de planteles educativos públicos de nivel básico.	Porcentaje de obras de construcción y/o rehabilitación de planteles educativos públicos de nivel básico supervisadas.	Mide la proporción de obras de construcción y/o rehabilitación de planteles educativos públicos de nivel básico supervisadas con relación al total de obras de construcción y/o rehabilitación de planteles educativos públicos de nivel básico contratadas	(Número obras de construcción y/o rehabilitación de planteles educativos públicos de nivel básico supervisadas/Total de obras de construcción y/o rehabilitación de planteles educativos públicos de nivel básico contratadas)*100	Porcentaje	Gestión-Eficacia-Ascendente-Trimestral	88	58	0.00%	0.00%	32.76%	100.00%					Sin avance programado
									0	0	19	58	19	33%	19	33%	Verde
Actividad 1.2	Contratación de obras de construcción y/o rehabilitación de nivel básico.	Porcentaje de licitaciones públicas realizadas para obras de construcción y/o rehabilitación de nivel básico.	Mide la proporción de licitaciones públicas realizadas para obras de construcción y/o rehabilitación de nivel básico con relación al total de licitaciones públicas autorizadas para obras de construcción y/o rehabilitación de nivel básico	(Número de licitaciones públicas realizadas para obras de construcción y/o rehabilitación de nivel básico/Total de licitaciones públicas autorizadas para obras de construcción y/o rehabilitación de nivel básico)*100	Porcentaje	Gestión-Eficacia-Ascendente-Trimestral	15	43	0%	0%	100%	100%					Verde
		Porcentaje de invitación restringida a cuando menos tres personas realizadas para obras de construcción y/o rehabilitación de nivel básico.	Mide la proporción de invitación restringida a cuando menos tres personas realizadas para obras de construcción y/o rehabilitación de nivel básico con relación al total de invitación restringida a cuando menos tres personas autorizadas para obras de construcción y/o rehabilitación de nivel básico	(Número de invitación restringida a cuando menos tres personas realizadas para obras de construcción y/o rehabilitación de nivel básico/Total de invitación restringida a cuando menos tres personas autorizadas para obras de construcción y/o rehabilitación de nivel básico)*100	Porcentaje	Gestión-Eficacia-Ascendente-Trimestral	7	10	0%	0%	80%	100%					Verde
		Porcentaje de adjudicación directa realizada para obras de construcción y/o rehabilitación de nivel básico.	Mide la proporción de adjudicaciones directas realizadas para obras de construcción y/o rehabilitación de nivel básico con relación al total de adjudicaciones directas autorizadas para obras de construcción y/o rehabilitación de nivel básico	(Número de adjudicaciones directas realizadas para obras de construcción y/o rehabilitación de nivel básico/Total de adjudicaciones directas autorizadas para obras de construcción y/o rehabilitación de nivel básico)*100	Porcentaje	Gestión-Eficacia-Ascendente-Trimestral	11	5	0%	0%	20%	100%					Verde
									0	0	1	5	1	20%	1	20%	
Actividad 1.1	Elaboración de proyectos básicos para la construcción y/o rehabilitación de planteles educativos públicos de nivel básico	Porcentaje de proyectos básicos elaborados para construcción y/o rehabilitación de planteles educativos de nivel básico	Mide la proporción de proyectos básicos elaborados para construcción y/o rehabilitación de planteles educativos de nivel básico con relación al total de proyectos básicos autorizados para construcción y/o rehabilitación de planteles educativos de nivel básico	(Número de proyectos básicos elaborados para construcción y/o rehabilitación de planteles educativos de nivel básico/Total de proyectos básicos autorizados para construcción y/o rehabilitación de planteles educativos de nivel básico)*100	Porcentaje	Gestión-Eficacia-Ascendente-Trimestral	88	58	0.00%	15.52%	84.48%	100.00%					Sin avance programado
									0	9	49	58	49	84%	58	100%	Verde

*Handwritten signatures and initials in blue ink, including 'epi' and other illegible marks.*







**XI. Reportes de Metas de los Indicadores de los Programas Presupuestarios del Poder Ejecutivo con Matrices de Indicadores para Resultados**

DATOS DEL PROGRAMA																								
Programa presupuestario:	K054. Infraestructura Educativa para el Estado		Ramo:	6_Infraestructura	Dependencia o entidad	Secretaría de Infraestructura		Unidad (es) responsable (s):				Instituto Estatal de Infraestructura Educativa												
Componente 3	educativos públicos de nivel media superior	Porcentaje de obras de construcción y/o rehabilitación de planteles educativos públicos de nivel media superior concluidas	Mide la proporción de obras de construcción y/o rehabilitación de planteles educativos públicos de nivel media superior concluidas en relación al total de obras de construcción y/o rehabilitación de planteles educativos públicos de nivel media superior contratadas	(Número obras de construcción y/o rehabilitación de planteles educativos públicos de nivel media superior concluidas/Total de obras de construcción y/o rehabilitación de planteles educativos públicos de nivel media superior contratadas)*100	Porcentaje	Gestión-Eficacia-Ascendente-Trimestral	26	11	0.00%	0.00%	0.00%	100.00%			Sin avance programado									
									0	0	0	11												
Actividad 3.3	Supervisión de obras de construcción y/o rehabilitación de planteles educativos públicos de nivel media superior	Porcentaje de obras de construcción y/o rehabilitación de planteles educativos públicos de nivel media superior supervisadas	Mide la proporción de obras de construcción y/o rehabilitación de planteles educativos públicos de nivel media superior supervisadas con relación al total de obras de construcción y/o rehabilitación de planteles educativos públicos de nivel media superior contratadas	(Número de obras de construcción y/o rehabilitación de planteles educativos públicos de nivel media superior supervisadas/Total de obras de construcción y/o rehabilitación de planteles educativos públicos de nivel media superior contratadas)*100	Porcentaje	Gestión-Eficacia-Ascendente-Trimestral	26	11	0.00%	0.00%	45.45%	100.00%	5	45%	5	45%	Verde							
									0	0	5	11												
Actividad 3.2	Contratación de obras de construcción y/o rehabilitación de nivel media superior.	Porcentaje de licitaciones públicas realizadas para obras de construcción y/o rehabilitación de nivel media superior.	Mide la proporción de licitaciones públicas realizadas para obras de construcción y/o rehabilitación de nivel media superior al total de licitaciones públicas autorizadas para obras de construcción y/o rehabilitación de nivel media superior	(Número de licitaciones públicas realizadas para obras de construcción y/o rehabilitación de nivel media superior/Total de licitaciones públicas autorizadas para obras de construcción y/o rehabilitación de nivel media superior)*100	Porcentaje	Gestión-Eficacia-Ascendente-Trimestral	10	8	0%	0%	100%	100%	8	100%	8	100%	Verde							
									0	0	8	8												
									Porcentaje de invitación restringida a cuando menos tres personas realizadas para obras de construcción y/o rehabilitación de nivel media superior.	Mide la proporción de invitación restringida a cuando menos tres personas realizadas para obras de construcción y/o rehabilitación de nivel media superior al total de invitación restringida a cuando menos tres personas autorizadas para obras de construcción y/o rehabilitación de nivel media superior	(Número de invitación restringida a cuando menos tres personas realizadas para obras de construcción y/o rehabilitación de nivel media superior/Total de invitación restringida a cuando menos tres personas autorizadas para obras de construcción y/o rehabilitación de nivel media superior)*100	Porcentaje	Gestión-Eficacia-Ascendente-Trimestral	1	1	0%	0%	100%	100%	1	100%	1	100%	Verde
																0	0	1	1					
Porcentaje de adjudicación directa realizada para obras de construcción y/o rehabilitación de nivel media superior.	Mide la proporción de adjudicaciones directas realizadas para obras de construcción y/o rehabilitación de nivel media superior al total de adjudicaciones directas autorizadas para obras de construcción y/o rehabilitación de nivel media superior	(Número de adjudicaciones directas realizadas para obras de construcción y/o rehabilitación de nivel media superior/Total de adjudicaciones directas autorizadas para obras de construcción y/o rehabilitación de nivel media superior)*100	Porcentaje	Gestión-Eficacia-Ascendente-Trimestral	4	2	0%	0%	100%	100%	2	100%	2	100%	Verde									
							0	0	2	2														
Actividad 3.1	Elaboración de proyectos básicos para la construcción y/o rehabilitación de planteles educativos públicos de nivel media superior.	Porcentaje de proyectos básicos para la construcción y/o rehabilitación de planteles educativos públicos de nivel media superior.	Mide la proporción de proyectos básicos elaborados para la construcción y/o rehabilitación de planteles educativos públicos de nivel media superior con relación al total de proyectos básicos autorizados para la construcción y/o rehabilitación de planteles educativos públicos de nivel media superior.	(Número de proyectos básicos elaborados para la construcción y/o rehabilitación de planteles educativos públicos de nivel media superior/Total de proyectos básicos autorizados para la construcción y/o rehabilitación de planteles educativos públicos de nivel media superior)*100	Porcentaje	Gestión-Eficacia-Ascendente-Trimestral	26	11	0.00%	81.82%	100.00%	100.00%	11	100%	20	182%	Naranja							
									0	9	11	11												
Componente 4	Equipamiento de planteles educativos públicos de nivel medio superior.	Porcentaje de equipamientos de planteles educativos públicos de nivel medio superior entregados.	Mide la proporción de equipamientos de planteles educativos públicos de nivel medio superior entregados con relación al total de equipamientos de planteles educativos públicos de nivel medio superior concluidos	(Número de equipamientos de planteles educativos públicos de nivel medio superior entregados/Total de equipamientos de planteles educativos públicos de nivel medio superior concluidos)*100	Porcentaje	Gestión-Eficacia-Ascendente-Trimestral	0	0	0%	0%	0%	0%												
									0	0	0	0												
		Porcentaje de equipamientos de planteles educativos públicos de nivel medio superior concluidos.	Mide la proporción de equipamientos de planteles educativos públicos de nivel medio superior concluidos con relación al total de equipamientos de planteles educativos públicos de nivel medio superior contratados	(Número de equipamientos de planteles educativos públicos de nivel medio superior concluidos/Total de equipamientos de planteles educativos públicos de nivel medio superior contratados)*100	Porcentaje	Gestión-Eficacia-Ascendente-Trimestral	0	0	0%	0%	0%	0%												
									0	0	0	0												
	Supervisión de planteles	Porcentaje de planteles educativos públicos con equipamiento de nivel medio superior supervisados.	Mide la proporción de planteles educativos públicos con equipamiento de nivel medio superior supervisados con relación al total de planteles educativos públicos con equipamiento de nivel medio superior contratados.	(Número de planteles educativos públicos con equipamiento de nivel medio superior supervisados/Total de planteles educativos públicos con equipamiento de nivel medio superior contratados)*100	Porcentaje	Gestión-Eficacia-Ascendente-Trimestral	0	0	0%	0%	0%	0%												
									0	0	0	0												

*Op*

*DP*

*pe*







**XI. Reportes de Metas de los Indicadores de los Programas Presupuestarios del Poder Ejecutivo con Matrices de Indicadores para Resultados**

Ejercicio Fiscal 2025	
Trimestre:	Tercero
Fecha:	17/10/2025

DATOS DEL PROGRAMA																	
Programa presupuestario:	K054. Infraestructura Educativa para el Estado			Ramo:	6_Infraestructura	Dependencia o entidad	Secretaría de Infraestructura		Unidad (es) responsable (s):				Instituto Estatal de Infraestructura Educativa				
Actividad 5.2	Contratación de obras de construcción y/o rehabilitación de nivel superior.	Porcentaje de licitaciones públicas realizadas para obras de construcción y/o rehabilitación de nivel superior.	Mide la proporción de licitaciones públicas realizadas para obras de construcción y/o rehabilitación de nivel superior con relación al total de licitaciones públicas autorizadas para obras de construcción y/o rehabilitación de nivel superior	(Número de licitaciones públicas realizadas para obras de construcción y/o rehabilitación de nivel superior / Total de licitaciones públicas autorizadas para obras de construcción y/o rehabilitación de nivel superior)*100	Porcentaje	Gestión-Eficacia-Ascendente-Trimestral	15	2	0%	0%	50%	100%	1	50%	1	50%	Verde
		Porcentaje de invitación restringida a cuando menos tres personas realizadas para obras de construcción y/o rehabilitación de nivel superior.	Mide la proporción de invitación restringida a cuando menos tres personas realizadas para obras de construcción y/o rehabilitación de nivel superior con relación al total de invitación restringida a cuando menos tres personas autorizadas para obras de construcción y/o rehabilitación de nivel superior	(Número de invitación restringida a cuando menos tres personas realizadas para obras de construcción y/o rehabilitación de nivel superior / Total de invitación restringida a cuando menos tres personas autorizadas para obras de construcción y/o rehabilitación de nivel superior)*100	Porcentaje	Gestión-Eficacia-Ascendente-Trimestral	1	1	0%	0%	100%	100%	1	100%	1	100%	Verde
		Porcentaje de adjudicación directa realizada para obras de construcción y/o rehabilitación de nivel superior.	Mide la proporción de adjudicaciones directas realizadas para obras de construcción y/o rehabilitación de nivel superior con relación al total de adjudicaciones directas autorizadas para obras de construcción y/o rehabilitación de nivel superior	(Número de adjudicaciones directas realizadas para obras de construcción y/o rehabilitación de nivel superior / Total de adjudicaciones directas autorizadas para obras de construcción y/o rehabilitación de nivel superior)*100	Porcentaje	Gestión-Eficacia-Ascendente-Trimestral	3	1	0%	0%	100%	100%	1	100%	1	100%	Verde
Actividad 5.1	Elaboración de proyectos básicos para la construcción y/o rehabilitación de planteles educativos públicos de nivel superior	Porcentaje de proyectos básicos elaborados para construcción y/o rehabilitación de planteles educativos públicos de nivel superior	Mide la proporción de proyectos básicos elaborados para construcción y/o rehabilitación de planteles educativos públicos de nivel superior con relación al total de proyectos básicos autorizados para construcción y/o rehabilitación de planteles educativos públicos de nivel superior	(Número de proyectos básicos elaborados para construcción y/o rehabilitación de planteles educativos públicos de nivel superior / Total de proyectos básicos autorizados para construcción y/o rehabilitación de planteles educativos públicos de nivel superior)*100	Porcentaje	Gestión-Eficacia-Ascendente-Trimestral	28	4	0.00%	75.00%	100.00%	100.00%	4	100%	7	175%	Naranja
Componente 6	Equipamiento de planteles educativos públicos de nivel superior	Porcentaje de equipamientos de planteles educativos públicos de nivel superior entregados.	Mide la proporción de equipamientos de planteles educativos públicos de nivel superior entregados con relación al total de equipamientos de planteles educativos públicos de nivel superior concluidos	(Número de equipamientos de planteles educativos públicos de nivel superior entregados / Total de equipamientos de planteles educativos públicos de nivel superior concluidos)*100	Porcentaje	Gestión-Eficacia-Ascendente-Trimestral	0	0	0%	0%	0%	0%					
		Porcentaje de equipamientos de planteles educativos públicos de nivel superior concluidos.	Mide la proporción de equipamientos de planteles educativos públicos de nivel superior concluidos con relación al total de equipamientos de planteles educativos públicos de nivel superior contratados	(Número de equipamientos de planteles educativos públicos de nivel superior concluidos / Total de equipamientos de planteles educativos públicos de nivel superior contratados)*100	Porcentaje	Gestión-Eficacia-Ascendente-Trimestral	0	0	0%	0%	0%	0%					
Actividad 6.3	Supervisión de planteles educativos públicos equipados de nivel superior.	Porcentaje de planteles educativos públicos con equipamiento de nivel superior supervisados.	Mide la proporción de planteles educativos públicos con equipamiento de nivel superior supervisados con relación al total de planteles educativos públicos con equipamiento de nivel superior contratados.	(Número de planteles educativos públicos con equipamiento de nivel superior supervisados / Total de planteles educativos públicos con equipamiento de nivel superior contratados)*100	Porcentaje	Gestión-Eficacia-Ascendente-Trimestral	0	0	0%	0%	0%	0%					
		Porcentaje de licitaciones públicas realizadas con equipamiento educativo público de nivel superior	Mide la proporción de licitaciones públicas realizadas para equipamiento educativo público de nivel superior con relación al total de licitaciones públicas autorizadas para equipamiento educativo público de nivel superior	(Número de licitaciones públicas realizadas para equipamiento educativo público de nivel superior / Total de licitaciones públicas autorizadas para equipamiento educativo público de nivel superior)*100	Porcentaje	Gestión-Eficacia-Ascendente-Trimestral	0	0	0%	0%	0%	0%					

*Handwritten signatures and initials in blue ink, including 'ep', 'D.P.', and several large scribbles.*



**XI. Reportes de Metas de los Indicadores de los Programas Presupuestarios del Poder Ejecutivo con Matrices de Indicadores para Resultados**

DATOS DEL PROGRAMA																
Programa presupuestario:	K054. Infraestructura Educativa para el Estado			Ramo:	6_Infraestructura	Dependencia o entidad	Secretaría de Infraestructura			Unidad (es) responsable (s):				Instituto Estatal de Infraestructura Educativa		
Actividad 6.2 Contratación de equipamiento educativo público de nivel superior	Porcentaje de invitación restringida a cuando menos tres personas realizadas para equipamiento educativo público de nivel superior	Mide la proporción de invitación restringida a cuando menos tres personas realizadas para equipamiento educativo público de nivel superior con relación al total de invitación restringida a cuando menos tres personas autorizadas para equipamiento educativo público de nivel superior	(Número de invitación restringida a cuando menos tres personas realizadas para equipamiento educativo público de nivel superior/Total de invitación restringida a cuando menos tres personas autorizadas para equipamiento educativo público de nivel superior)*100	Porcentaje	Gestión-Eficacia-Ascendente-Trimestral	0	0	0%	0%	0%	0%					
		Porcentaje de adjudicación directa realizada para equipamiento educativo público de nivel superior	Mide la proporción de adjudicaciones directas realizadas para equipamiento educativo público de nivel superior con relación al total de adjudicaciones directas autorizadas para equipamiento educativo público de nivel superior	(Número de adjudicaciones directas realizadas para equipamiento educativo público de nivel superior/Total de adjudicaciones directas autorizadas para equipamiento educativo público de nivel superior)*100	Porcentaje	Gestión-Eficacia-Ascendente-Trimestral	0	0	0%	0%	0%	0%				
Actividad 6.1 Elaboración de proyectos ejecutivos para equipamiento educativo público de nivel superior	Porcentaje de proyectos ejecutivos elaborados para equipamiento educativo público de nivel superior	Mide la proporción de proyectos ejecutivos elaborados para equipamiento educativo público de nivel superior con relación al total de proyectos ejecutivos autorizados para equipamiento educativo público de nivel superior	(Número de proyectos ejecutivos elaborados para equipamiento educativo público de nivel superior/Total de proyectos ejecutivos autorizados para equipamiento educativo público de nivel superior)*100	Porcentaje	Gestión-Eficacia-Ascendente-Trimestral	1	1	0%	0%	0%	0%					
								0%	0%	1%	0%					
PRESUPUESTO (Miles de pesos)																
COMPONENTES DEL PRESUPUESTO																
Presupuesto autorizado y/o modificado Gasto corriente (Gastos de operación, acciones de fomento, coparticipaciones y aportaciones federales)										Presupuesto autorizado y/o modificado Gasto de capital						
Modalidad del presupuesto	Recursos fiscales	Recursos Federales (No etiquetado)	Recursos Federales (Etiquetados)	Otros Recursos (Ingresos propios, Otros recursos de libre disposición)	Presupuesto total	Recursos fiscales	Recursos Federales (No etiquetado)	Recursos Federales (Etiquetados)		Otros Recursos (Ingresos propios, Otros recursos de libre disposición)	Presupuesto total					
								Ramo	Fondo							
PRESUPUESTO AUTORIZADO	-	34,093.34	-	-	34,093.34	-	236,018.0			-	236,018.0					
PRESUPUESTO MODIFICADO	-	-	-	-	-	-	-			-	-					
											270,111.34					
Devengado al trimestre de cierre Gasto corriente (Gastos de operación, acciones de fomento, coparticipaciones y aportaciones federales)										Devengado al trimestre de cierre gasto de capital						
Modalidad del presupuesto	Recursos fiscales devengados	Recursos Federales (No etiquetado) devengados	Recursos Federales (Etiquetados) devengados	Otros Recursos (Ingresos propios, Otros recursos de libre disposición) devengados	Total devengado	Porcentaje devengado	Recursos fiscales devengados	Recursos Federales (No etiquetado) devengados	Recursos Federales (Etiquetados) devengados		Otros Recursos (Ingresos propios, Otros recursos de libre disposición) devengados	Total devengado	Porcentaje devengado			
									Ramo	Fondo						
PRESUPUESTO AUTORIZADO	-	19,409.00	-	-	19,409.0	56.9%	-	-			-	-	0.0%			
PRESUPUESTO MODIFICADO	-	-	-	-	-	0.0%	-	-			-	-	0.0%			
											19,409.00					
											7.19%					

*Ele*

*Di*

*[Handwritten signatures and marks]*



**XI. Reportes de Metas de los Indicadores de los Programas Presupuestarios del Poder Ejecutivo con Matrices de Indicadores para Resultados**

DATOS DEL PROGRAMA														
Programa presupuestario:	K054. Infraestructura Educativa para el Estado			Ramo:	6_Infraestructura	Dependencia o entidad:	Secretaría de Infraestructura		Unidad (es) responsable (s):	Instituto Estatal de Infraestructura Educativa				
Ejercido al trimestre de cierre Gasto corriente (Gastos de operación, acciones de fomento, coparticipaciones y aportaciones federales)							Ejercido al trimestre de cierre gasto de capital							
Modalidad del presupuesto	Recursos fiscales ejercidos	Recursos Federales (No etiquetado) ejercidos	Recursos Federales (Etiquetados) ejercidos	Otros Recursos (Ingresos propios, Otros recursos de libre disposición) ejercidos	Total ejercido	Porcentaje ejercido	Recursos fiscales ejercidos	Recursos Federales (No etiquetado) ejercidos	Recursos Federales (Etiquetados) ejercidos		Otros Recursos (Ingresos propios, Otros recursos de libre disposición) ejercidos	Total ejercido	Porcentaje ejercido	
									Ramo	Fondo				
PRESUPUESTO AUTORIZADO	-	19,409.00	-	-	19,409.0	56.9%	-	-	-	-	-	-	0.0%	
PRESUPUESTO MODIFICADO	-	-	-	-	-	0.0%	-	-	-	-	-	-	0.0%	
												19,409.00		
												Porcentaje ejercido del presupuesto total		7.19%
Observaciones en cuanto a las metas programadas y/o el presupuesto														
I-Debido a que estamos adscritos a la Secretaría de Infraestructura, no se cuenta con un monto autorizado en obra, por lo que el número de planteles a atender se modificara conforme sean solicitadas las obras.														
II-II. Las metas de los indicadores están establecidas con base a una proyección, porque la construcción, rehabilitación y equipamiento depende de los recursos que nos transfiera la Secretaría de Infraestructura, por tal motivo trimestralmente llevaremos una actualización del Programa Presupuestarios con sus indicadores y metas, aunado a lo ya mencionado existe la posibilidad que se requiera implementar un formato de seguimiento para este ejercicio presupuestal durante los dos primeros trimestres del año 2026.														
III- Derivado del proceso de las adjudicaciones y/o licitaciones para la contratación de los inmuebles educativos dentro de este Instituto Estatal de Infraestructura Educativa, en este Segundo Trimestre 2025, a la fecha no se han celebrado contrataciones para la ejecución de los trabajos. Por lo que, conforme a los indicadores donde los parámetros se marcan en rojo, en referencia a los componentes: Actividad 1.3, Actividad 3.3 y Actividad 5.3, en su método de cálculo: Número de obras de construcción y/o rehabilitación de planteles educativos públicos en sus niveles básico, media superior y superior supervisadas. A razón de ello se presentan en este segundo trimestre sin avance alguno.														
IV- Derivado del proceso de las adjudicaciones y/o licitaciones para la contratación de los inmuebles educativos dentro de este Instituto Estatal de Infraestructura Educativa, en este Segundo Trimestre 2025, a la fecha no se han celebrado contrataciones así como los procedimientos se encuentran en programación para el tercer trimestre, por lo que conforme a los indicadores donde los parámetros se marcan en rojo, en referencia a los componentes: Actividad 1.2 y Actividad 3.2, en su método de cálculo: Número de Licitaciones publicas , invitación restringida a cuando menos tres personas y adjudicaciones directas de planteles educativos públicos en sus niveles básico, media superior y superior licitadas. A razón de ello se presentan en este segundo trimestre sin avance alguno.														

*[Firma]*  
Autorizó

Erika Hilda Salgado Patiño  
Directora General del Instituto Estatal de Infraestructura Educativa

*[Firma]*  
Elaboró

Osacar Ocampo Coronado  
Subdirección de Programación

*[Firma]*  
Elaboró

Roslin Dalila Villalobos Hernandez  
Jefe Administrativo de Recursos Humanos y Financieros

*[Firma]*  
Elaboró

Dinora Medrano Pérez  
Jefe Administrativo de Pago de Obra

*[Firma]*  
Revisó

Mitzi Viviana Vargas Lugo  
Directora de Planeación de Obra

*[Firma]*  
Revisó

Saul Alberto Vazquez Zuñiga  
Director de Administración y Finanzas

*[Firma]*  
Elaboró

Georgina Chávez Figueroa  
Jefe Administrativo de Recursos Materiales y Servicios

*[Firma]*  
Elaboró

Armando Paredes Paredes  
Jefe de Inspección de Adjudicación de Obra

*[Firma]*  
Elaboró

Verónica García Vidal  
Subdirectora de Seguimiento de Obra

*[Firma]*  
Revisó

Luis David Aguilar Israde  
Director de Vinculación y Asuntos Legales

*[Firma]*  
Revisó

Hugo de los Santos Rabadán  
Director de Infraestructura

