



**MORELOS**

LA TIERRA QUE NOS UNE

GOBIERNO DEL ESTADO  
2024 - 2030

**FINANZAS**

SECRETARÍA DE ADMINISTRACIÓN  
Y FINANZAS

## GOBIERNO DEL ESTADO DE MORELOS

### Programas Presupuestarios 2025

CONGRESO DEL ESTADO DE MORELOS  
LVI LEGISLATURA  
2024 - 2027

**RECIBIDO**  
29 OCT 2025

COMISIÓN DE HACIENDA  
PRESUPUESTO Y  
CUENTA PÚBLICA

1001  
el


Tercer Trimestre

**Secretaría de Administración (Hasta el 30 de septiembre de 2025)**

**Reportes de avance físico-financiero de los siguientes Programas Presupuestarios:**

- \* MA09. Secretaría de Administración
- \* M088. Servicios administrativos y tecnológicos

Octubre, 2025.



Ejercicio Fiscal 2025	
Trimestre:	Tercero
Fecha:	17/10/2025

**IX. Reportes de Metas de los Indicadores de los Programas Presupuestarios del Poder Ejecutivo sin Matrices de Indicadores para Resultados**

DATOS DEL PROGRAMA													
Programa presupuestario:	MA09. Secretaría de Administración		Ramo:	09_ Administración		Dependencia o Entidad:	Secretaría de Administración		Unidad (es) responsable (s):	Dirección General de Recursos Humanos, Dirección General de Patrimonio, Dirección General de Desarrollo Organizacional, Dirección General de Servicios y Dirección General de Gestión Administrativa Institucional			
ALINEACIÓN													
Plan Estatal de Desarrollo 2025-2030			Programa derivado del PED 2025-2030			Agenda 2030							
Eje rector:	5 GOBIERNO DEMOCRÁTICO Y AL SERVICIO DEL PUEBLO		Programa:	No disponible		Objetivo:	16. Promover sociedades justas, pacíficas e inclusivas		Meta:	16.6 Crear a todos los niveles instituciones eficaces y transparentes que rindan cuentas		Ejes transversales:	No disponible
Objetivo estratégico:	5.3 OBJETIVO ESTRATÉGICO		Objetivo:	No disponible									
Clasificación Funcional						Actividad Institucional							
Finalidad:	1. Gobierno	Función:	1.8 Otros Servicios Generales		Subfunción:	1.8.5 Otros		1. Servicios de apoyo administrativo					
RESULTADOS													
Nivel	Objetivos (Resumen Narrativo)	Nombre del indicador	Definición del indicador	Método de cálculo	Unidad de medida	Tipo -Dimensión-Sentido de medición-Frecuencia de medición	Programación de metas trimestrales 2025				AVANCE ACUMULADO Al periodo		SEMÁFORO (Verde: Cumplimiento del 100-80% y menor o igual a 120% Amarillo: Cumplimiento del 79-70% y mayor a 120% Rojo: Cumplimiento menor al 70% Naranja: Cumplimiento mayor al 130%)
							1er. Trim.	2do. Trim.	3er. Trim.	4to. Trim.	Absoluto	Relativo	
3.1 Actividades administrativas	Actualización de la nómina de manera periódica.	Porcentaje de movimientos de personal aplicados en el sistema de nómina.	Mide la proporción de movimientos de personal aplicados en el sistema de nómina en relación al total de movimientos de personal solicitados que cumplen con los requisitos.	(Número de movimientos de personal aplicados en el sistema de nómina / Total de movimientos de personal solicitados que cumplen con los requisitos) * 100	porcentaje	Estratégico-Eficacia-Ascendente-Trienal	100%	100%	100%	100%	1079	100%	Verde
3.2 Actividades administrativas	Atención de solicitudes de constancias laborales y certificaciones de documentos.	Porcentaje de constancias laborales y certificaciones de documentos entregadas.	Mide la proporción de constancias laborales y certificaciones de documentos entregadas en relación al total de constancias laborales y certificaciones de documentos requeridos	(Número de constancias laborales y certificaciones de documentos entregadas / Total de constancias laborales y certificaciones de documentos requeridos) * 100	porcentaje	Estratégico-Eficacia-Ascendente-Anual	100%	100%	100%	100%	301	88%	Verde

M

**IX. Reportes de Metas de los Indicadores de los Programas Presupuestarios del Poder Ejecutivo sin Matrices de Indicadores para Resultados**

DATOS DE PROGRAMA													
Programa presupuestario:	MA09. Secretaría de Administración		Ramo:	09_ Administración	Dependencia o Entidad:	Secretaría de Administración	Unidad (es) responsable (s):				Dirección General de Recursos Humanos, Dirección General de Patrimonio, Dirección General de Desarrollo Organizacional, Dirección General de Servicios y Dirección General de Gestión Administrativa Institucional		
3.3 Actividades administrativas	Procesar y calcular las nóminas de personal activo, jubilados, pensionados, tiempo determinado, finiquitos y honorarios asimilados que cuenten con suficiencia presupuestal, en tiempo.	Porcentaje de nóminas elaboradas del personal activo, jubilado y pensionado del Poder Ejecutivo.	Mide la proporción de nóminas elaboradas del personal activo, jubilado y pensionado del Poder Ejecutivo en relación al total de nóminas programadas del personal activo, jubilado y pensionado del Poder Ejecutivo.	(Número de nóminas elaboradas del personal activo, jubilado y pensionado del Poder Ejecutivo) / Total de nóminas programadas del personal activo, jubilado y pensionado del Poder Ejecutivo * 100	porcentaje	Gestión-Eficacia-Ascendente-Trimestral	100%	100%	100%	100%	30	100%	Verde
3.4 Actividades administrativas	Aplicación de la medicina preventiva mediante campañas de salud.	Porcentaje de campañas de medicina preventiva realizadas.	Mide la proporción de campañas realizadas del programa de medicina preventiva en relación al total de campañas programadas en medicina preventiva	(Campañas realizadas del programa de medicina preventiva / Total de campañas programadas en medicina preventiva) * 100	porcentaje	Gestión-Eficacia-Ascendente-Trimestral	77.8%	77.8%	85%	85%	3	100%	Verde
3.5 Actividades administrativas	Educación preescolar de calidad como una prestación a los hijos e hijas de los servidores públicos de la Administración Pública Central.	Porcentaje de alumnas y alumnos con calificaciones de muy bien y bien.	Mide la proporción alumnas y alumnos con calificaciones de muy bien y bien en relación al total de alumnas y alumnos inscritos.	(Número de alumnas y alumnos con calificaciones de muy bien y bien / Total de alumnas y alumnos inscritos) * 100	porcentaje	Gestión-Eficacia-Ascendente-Trimestral	98%	98%	100%	100%	48	98%	Verde
3.6 Actividades administrativas	Evaluación del desempeño del personal del Poder Ejecutivo.	Porcentaje de personas servidoras públicas con calificación aprobatoria.	Mide la proporción de personas servidoras públicas con calificación aprobatoria en relación al total de personas servidoras públicas evaluadas.	(Número de personas servidoras públicas con calificación aprobatoria / Total de personas servidoras públicas evaluadas) * 100	porcentaje	Gestión-Eficacia-Ascendente-Trimestral	89%	89%	89%	89%	0.00	0%	Rojo
3.7 Actividades administrativas	Participación de los jóvenes en actividades de la administración pública mediante servicio social, prácticas profesionales, estadias, pasantías o estancias.	Porcentaje de estudiantes con servicio social, prácticas profesionales, estadias, pasantías o estancias en la Administración Pública Central liberados.	Mide la proporción de estudiantes con servicio social, prácticas profesionales, estadias, pasantías o estancias en la Administración Pública Central en relación al total de estudiantes con servicio social, prácticas profesionales, estadias, pasantías o estancias en la Administración Pública Central concluido	(Número de estudiantes con servicio social, prácticas profesionales, estadias, pasantías o estancias en la Administración Pública Central liberados / Total de estudiantes con servicio social, prácticas profesionales, estadias, pasantías o estancias en la Administración Pública Central concluido) * 100	porcentaje	Gestión-Eficacia-Ascendente-Trimestral	100%	100%	100%	100%	33	47%	Rojo

**IX. Reportes de Metas de los Indicadores de los Programas Presupuestarios del Poder Ejecutivo sin Matrices de Indicadores para Resultados**

DATOS DEL PROGRAMA													
Programa presupuestario:	MA09. Secretaría de Administración		Ramo:	09_ Administración	Dependencia o Entidad:	Secretaría de Administración	Unidad (es) responsable (s):				Dirección General de Recursos Humanos, Dirección General de Patrimonio, Dirección General de Desarrollo Organizacional, Dirección General de Servicios y Dirección General de Gestión Administrativa Institucional		
3.8 Actividades administrativas	Actualización de jubilados y pensionados del Poder Ejecutivo.	Porcentaje de revisiones a jubilados y pensionados del Poder Ejecutivo realizadas	Mide la proporción de revisiones a jubilados y pensionados del Poder Ejecutivo realizadas en relación a las revisiones a jubilados y pensionados del Poder Ejecutivo programadas	(Número de revisiones a jubilados y pensionados del Poder Ejecutivo realizadas / Total de revisiones a jubilados y pensionados del Poder Ejecutivo programadas) * 100	porcentaje	Gestión-Eficacia-Ascendente-Trimestral	100%	100%	100%	100%	11925	72%	Amarillo
3.9 Actividades administrativas	Revisión y actualización de inventario de bienes muebles e intangibles del Gobierno del Estado de Morelos.	Porcentaje de bienes muebles e intangibles validados de la Administración Pública Central.	Mide la proporción de bienes muebles e intangibles validados de la Administración Pública Central en relación al total de bienes muebles e intangibles registrados de la Administración Pública Central.	(Número de bienes muebles e intangibles validados de la Administración Pública Central / Total de bienes muebles e intangibles registrados de la Administración Pública Central) * 100	porcentaje	Gestión-Eficacia-Ascendente-Trimestral	64.7%	64.7%	64.7%	85%	277,820	90.8%	Naranja
3.10 Actividades administrativas	Revisión y actualización de inventario de vehículos del Gobierno del Estado de Morelos.	Porcentaje de vehículos oficiales inspeccionados propiedad de la Administración Pública Central.	Mide la proporción de vehículos oficiales inspeccionados propiedad de la Administración Pública Central en relación al total de vehículos oficiales propiedad de la Administración Pública Central.	(Número de vehículos oficiales inspeccionados propiedad de la Administración Pública Central / Total de vehículos oficiales propiedad de la Administración Pública Central) * 100	porcentaje	Gestión-Eficacia-Ascendente-Trimestral	72.8%	72.8%	72.8%	85%	1,440	92.5%	Amarillo
3.11 Actividades administrativas	Integración de la documentación correspondiente a avalúos de bienes para someter a la sesión de la Comisión de Avalúos de Bienes Estatales.	Porcentaje de solicitudes de avalúo de bienes muebles e inmuebles que cumplen con los requisitos tramitadas ante la autoridad competente.	Mide la proporción de solicitudes de avalúo de bienes muebles e inmuebles que cumplen con los requisitos tramitadas ante la autoridad competente en relación al total de solicitudes de avalúo de bienes muebles e inmuebles que cumplen con los requisitos.	(Número de solicitudes de avalúo de bienes muebles e inmuebles que cumplen con los requisitos tramitadas ante la autoridad competente / Total de solicitudes de avalúo de bienes muebles e inmuebles que cumplen con los requisitos) * 100	porcentaje	Gestión-Eficacia-Ascendente-Trimestral	100%	100%	100%	100%	115	100%	Verde
3.12 Actividades administrativas	Intervención en los procesos de entrega-recepción en materia de revisión de la información de bienes muebles, intangibles y/o vehículos inventariados.	Porcentaje de actos de entrega-recepción de la Administración Pública Central atendidos.	Mide la proporción de actos de entrega-recepción de la Administración Pública Central atendidos en relación al total de actos de entrega recepción de la Administración Pública Central solicitados.	(Número de actos de entrega-recepción de la Administración Pública Central atendidos / Total de actos de entrega recepción de la Administración Pública Central solicitados) * 100	porcentaje	Gestión-Eficacia-Ascendente-Trimestral	100%	100%	100%	100%	469	84%	Verde

*Handwritten signature*

**IX. Reportes de Metas de los Indicadores de los Programas Presupuestarios del Poder Ejecutivo sin Matrices de Indicadores para Resultados**

DATOS DEL PROGRAMA													
Programa presupuestario:	MA09. Secretaría de Administración	Ramo:	09_Administración	Dependencia o Entidad:	Secretaría de Administración	Unidad (es) responsable (s):				Dirección General de Recursos Humanos, Dirección General de Patrimonio, Dirección General de Desarrollo Organizacional, Dirección General de Servicios y Dirección General de Gestión Administrativa Institucional			
3.13 Actividades administrativas	Recepción, registro, almacenamiento y entrega de bienes y suministros adquiridos por las Dependencias y/o Secretarías de Administración Pública Central.	Porcentaje de bienes y suministros registrados en el Sistema Integral de Gestión Financiera.	Mide la proporción de bienes y suministros registrados en el Sistema Integral de Gestión Financiera en relación al total de bienes y suministros recibidos en almacén	(Número de bienes y suministros registrados en el Sistema Integral de Gestión Financiera / Total de bienes y suministros recibidos en almacén) * 100	porcentaje	Gestión-Eficacia-Ascendente-Trimestral	100%	100%	100%	100%	530,126	100%	Verde
3.14 Actividades administrativas	Regularización del patrimonio inmobiliario del Gobierno del Estado de Morelos.	Porcentaje de bienes inmuebles inspeccionados propiedad de Gobierno del Estado para verificar su uso.	Mide la proporción de bienes inmuebles inspeccionados propiedad de Gobierno del Estado para verificar su uso en relación al total de bienes inmuebles propiedad de Gobierno del Estado.	(Número bienes inmuebles inspeccionados propiedad de Gobierno del Estado para verificar su uso / Total de bienes inmuebles propiedad de Gobierno del Estado) * 100	porcentaje	Gestión-Eficacia-Ascendente-Trimestral	80.7%	80.7%	80.7%	85%	356	66%	Verde
3.15 Actividades administrativas	Regularización del patrimonio inmobiliario del Gobierno del Estado de Morelos.	Porcentaje de solicitudes atendidas sobre el uso de bienes inmuebles propiedad de Gobierno del Estado.	Mide la proporción de solicitudes atendidas sobre el uso de bienes inmuebles propiedad de Gobierno del Estado en relación al total de solicitudes recibidas sobre el uso de bienes inmuebles propiedad de Gobierno del Estado	(Número de solicitudes atendidas sobre el uso de bienes inmuebles propiedad de Gobierno del Estado / Total de solicitudes recibidas sobre el uso de bienes inmuebles propiedad de Gobierno del Estado) * 100	porcentaje	Estratégico-Eficacia-Ascendente-Trienal	72.1%	72.1%	72.1%	80%	71.00	78%	Verde
3.16 Actividades administrativas	Regularización del patrimonio inmobiliario del Gobierno del Estado de Morelos.	Porcentaje de expedientes integrados de bienes inmuebles propiedad de Gobierno del Estado para su uso y/o regularización.	Mide la proporción de expedientes integrados de bienes inmuebles propiedad de Gobierno del Estado para su uso y/o regularización en relación al total de expedientes de bienes inmuebles propiedad del Gobierno del Estado procedentes para su uso y/o regularización.	(Número de expedientes integrados de bienes inmuebles propiedad de Gobierno del Estado para su uso y/o regularización / Total de expedientes de bienes inmuebles propiedad del Gobierno del Estado procedentes para su uso y/o regularización) * 100	porcentaje	Estratégico-Eficacia-Ascendente-Anual	80.6%	80.6%	80.6%	85%	44.00	62.0%	Amarillo

M

Trimestre:	Tercero
Fecha:	17/10/2025

IX. Reportes de Metas de los Indicadores de los Programas Presupuestarios del Poder Ejecutivo sin Matrices de Indicadores para Resultados

DATOS DEL PROGRAMA													
Programa presupuestario:	MA09. Secretaría de Administración		Ramo:	09_ Administración	Dependencia o Entidad:	Secretaría de Administración	Unidad (es) responsable (s):				Dirección General de Recursos Humanos, Dirección General de Patrimonio, Dirección General de Desarrollo Organizacional, Dirección General de Servicios y Dirección General de Gestión Administrativa Institucional		
3.17 Actividades administrativas	Regularización del patrimonio inmobiliario del Gobierno del Estado de Morelos.	Porcentaje de bienes inmuebles regularizados en propiedad, transmisión de propiedad, uso o destino.	Mide la proporción de bienes inmuebles regularizados en propiedad, transmisión de propiedad, uso o destino en relación al total de bienes inmuebles propiedad del Gobierno del Estado factibles para su regularización en propiedad, transmisión de propiedad, uso o destino.	(Número de bienes inmuebles regularizados en propiedad, transmisión de propiedad, uso o destino / Total de bienes inmuebles propiedad del Gobierno del Estado factibles para su regularización en propiedad, transmisión de propiedad, uso o destino) * 100	porcentaje	Estratégico-Eficacia-Ascendente-Anual	75%	75%	75%	80%	30.00	71.4%	Verde
3.18 Actividades administrativas	Analizar, validar y emitir instrumentos administrativos en materia de organización de la Administración Pública	Porcentaje de anteproyectos de Reglamentos Interiores, Estatutos Orgánicos y otros instrumentos jurídicos analizados.	Mide la proporción de anteproyectos de Reglamentos Interiores, Estatutos Orgánicos y otros instrumentos jurídicos analizados con relación al total de anteproyectos de Reglamentos Interiores, Estatutos Orgánicos y otros instrumentos jurídicos solicitados	(Número de anteproyectos de Reglamentos Interiores, Estatutos Orgánicos y otros instrumentos jurídicos analizados / Total de anteproyectos de Reglamentos Interiores, Estatutos Orgánicos y otros instrumentos jurídicos solicitados) * 100	porcentaje	Estratégico-Eficacia-Ascendente-Anual	100%	100%	100%	100%	6	86%	Verde
3.19 Actividades administrativas	Analizar, validar y emitir instrumentos administrativos en materia de organización de la Administración Pública	Porcentaje de anteproyectos de modificación de estructura orgánica analizados.	Mide la proporción de anteproyectos de modificación de estructura orgánica analizados con relación al total de anteproyectos de modificación de estructura orgánica solicitados.	(Número de anteproyectos de modificación de estructura orgánica analizados / Total de anteproyectos de modificación de estructura orgánica solicitados) * 100	porcentaje	Estratégico-Eficacia-Ascendente-Anual	96.7%	96.7%	96.7%	96.7%	4	100%	Verde
3.20 Actividades administrativas	Analizar, validar y emitir instrumentos administrativos en materia de organización de la Administración Pública	Porcentaje de descripciones y perfiles de puesto, nombramientos por tiempo determinado y prestación de servicios profesionales analizados.	Mide la proporción de descripciones y perfiles de puesto, nombramientos por tiempo determinado y prestación de servicios profesionales analizados en relación al total de descripciones y perfiles de puesto, nombramientos por tiempo determinado y prestación de servicios profesionales solicitados.	(Número de descripciones y perfiles de puesto, nombramientos por tiempo determinado y prestación de servicios profesionales analizados / Total de descripciones y perfiles de puesto, nombramientos por tiempo determinado y prestación de servicios profesionales solicitados) * 100	porcentaje	Estratégico-Eficacia-Ascendente-Anual	100%	100%	100%	100%	750	100%	Verde

12

**IX. Reportes de Metas de los Indicadores de los Programas Presupuestarios del Poder Ejecutivo sin Matrices de Indicadores para Resultados**

DATOS DE PROGRAMAS													
Programa presupuestario:	MA09. Secretaría de Administración		Ramo:	09_ Administración	Dependencia o Entidad:	Secretaría de Administración	Unidad (es) responsable (s):				Dirección General de Recursos Humanos, Dirección General de Patrimonio, Dirección General de Desarrollo Organizacional, Dirección General de Servicios y Dirección General de Gestión Administrativa Institucional		
3.21 Actividades administrativas	Analizar, validar y emitir instrumentos administrativos en materia de organización de la Administración Pública	Porcentaje de manuales administrativos revisados	Mide la proporción de manuales administrativos revisados con relación al total de manuales administrativos solicitados para su revisión	(Número de manuales administrativos revisados / Total de manuales administrativos solicitados para su revisión) * 100	porcentaje	Estratégico-Eficacia-Ascendente-Anual	100%	100%	100%	100%	11	100%	Verde
3.22 Actividades administrativas	Implementar acciones en materia de calidad, igualdad de género e inclusión, mediante la programación de actividades y mejores prácticas.	Porcentaje de acciones cumplidas en materia de Calidad, Igualdad de Género e Inclusión	Mide la proporción de acciones cumplidas en materia de Calidad, Igualdad de Género e Inclusión en relación al total de acciones programadas en materia de Calidad, Igualdad de Género e Inclusión	(Número de acciones cumplidas en materia de Calidad, Igualdad de Género e Inclusión / Total de acciones programadas en materia de Calidad, Igualdad de Género e Inclusión) * 100	porcentaje	Estratégico-Eficacia-Ascendente-Anual	100%	100%	100%	100%	29	100%	Verde
3.23 Actividades administrativas	Determinar y proponer el mantenimiento del parque vehicular en propiedad, uso, destino o cualquier otra figura a favor de la Administración Pública, a través del diagnóstico mecánico acorde al programa anual, que permita su uso permanente.	Porcentaje de vehículos diagnosticados mecánicamente.	Mide el proporción de vehículos diagnosticados mecánicamente con respecto al total de vehículos programados.	(Número de vehículos diagnosticados mecánicamente / total de vehículos programados) * 100	porcentaje	Estratégico-Eficacia-Ascendente-Anual	88.1%	88.1%	88.1%	88.1%	328	100%	Verde
3.24 Actividades administrativas	Determinar y proponer el mantenimiento del parque vehicular en propiedad, uso, destino o cualquier otra figura a favor de la Administración Pública, a través del diagnóstico mecánico acorde al programa anual, que permita su uso permanente.	Porcentaje de diagnósticos realizados a solicitudes por mantenimientos correctivos.	Mide la proporción de diagnósticos mecánicos realizados con respecto a los diagnósticos mecánicos solicitados.	(Número de diagnósticos mecánicos realizados / Total de diagnósticos mecánicos solicitados) * 100.	porcentaje	Estratégico-Eficacia-Ascendente-Anual	100%	100%	100%	100%	40	100%	Verde
3.25 Actividades administrativas	Gestionar oportunamente los trámites administrativos de las Unidades Administrativas que conforman la Secretaría de Administración.	Porcentaje de trámites administrativos de las Unidades Administrativas que conforman la Secretaría de Administración atendidos.	Mide la proporción de trámites administrativos atendidos con respecto al total de trámites administrativos recibidos.	(Número de trámites administrativos atendidos / Total de trámites administrativos recibidos) * 100	porcentaje	Estratégico-Eficacia-Ascendente-Anual	99.9%	100%	100%	100%	616	100%	Verde
3.26 Actividades administrativas	Gestionar oportunamente los trámites de servicios de uso generalizado de las dependencias de la Administración Pública.	Porcentaje de trámites de servicios de uso generalizado gestionados oportunamente para su pago.	Mide la proporción de trámites de servicios de uso generalizado gestionados oportunamente para su pago con respecto al total de trámites de servicios de uso generalizado a gestionar.	(Número de trámites de servicios de uso generalizado gestionados oportunamente / Total de trámites de servicios de uso generalizado a gestionar) * 100.	porcentaje	Estratégico-Eficacia-Ascendente-Anual	99%	99%	100%	100%	66	100%	Verde

*M*


**IX. Reportes de Metas de los Indicadores de los Programas Presupuestarios del Poder Ejecutivo sin Matrices de Indicadores para Resultados**


DATOS DE IDENTIFICACIÓN														
Programa presupuestario:	MA09. Secretaría de Administración		Ramo:	09_ Administración		Dependencia o Entidad:	Secretaría de Administración		Unidad (es) responsable (s):				Dirección General de Recursos Humanos, Dirección General de Patrimonio, Dirección General de Desarrollo Organizacional, Dirección General de Servicios y Dirección General de Gestión Administrativa Institucional	
3.27 Actividades administrativas	Atender oportunamente las solicitudes de asesoría de las Unidades de Enlace Financiero Administrativo (UEFAs) sobre los procesos administrativos.	Porcentaje de asesorías a UEFAs proporcionadas.	Mide la proporción de asesorías a UEFAs otorgadas con respecto a las asesorías a UEFAs solicitadas.	(Número de asesorías a UEFAs otorgadas / Total de asesorías a UEFAs solicitadas) * 100.		porcentaje	Estratégico-Eficacia-Ascendente-Anual	100%	100%	100%	100%	31	100%	Verde
<b>PRESUPUESTO (Miles de pesos)</b>														
<b>COMPONENTES DEL PRESUPUESTO</b>														
Presupuesto autorizado y/o modificado Gasto corriente (Gastos de operación, acciones de fomento, coparticipaciones y aportaciones federales)						Presupuesto autorizado y/o modificado Gasto de capital								
Modalidad del presupuesto	Recursos Fiscales	Recursos Federales (No etiquetado) Ramo / Fondo	Recursos Federales (Etiquetados) Ramo / Fondo	Otros Recursos (Ingresos propios, Otros recursos de libre disposición)	Presupuesto total	Recursos Fiscales	Recursos Federales (No etiquetado) Ramo / Fondo	Recursos Federales (Etiquetados) Ramo / Fondo	Otros Recursos (Ingresos propios, Otros recursos de libre disposición)	Presupuesto total				
PRESUPUESTO AUTORIZADO		105,647.11			105,647.11									
PRESUPUESTO MODIFICADO		1,244,105.31			1,244,105.3									
										<b>Gasto autorizado total</b>		<b>1,244,105.31</b>		
(Gasto corriente (Gastos de operación, acciones de fomento, coparticipaciones y aportaciones federales)) + Gasto de capital)														

M

**IX. Reportes de Metas de los Indicadores de los Programas Presupuestarios del Poder Ejecutivo sin Matrices de Indicadores para Resultados**

DATOS DEL PROGRAMA													
Programa presupuestario:	MA09. Secretaría de Administración			Ramo:	09_ Administración		Dependencia o Entidad:	Secretaría de Administración		Unidad (es) responsable (s):	Dirección General de Recursos Humanos, Dirección General de Patrimonio, Dirección General de Desarrollo Organizacional, Dirección General de Servicios y Dirección General de Gestión Administrativa Institucional		
Devengado al trimestre de cierre Gasto corriente (Gastos de operación, acciones de fomento, coparticipaciones y aportaciones federales)							Devengado al trimestre de cierre gasto de capital						
Modalidad del presupuesto	Recursos Fiscales devengados	Recursos Federales (No etiquetado) devengados Ramo / Fondo	Recursos Federales (Etiquetados) devengados Ramo / Fondo	Otros Recursos (Ingresos propios, Otros recursos de libre disposición) devengados	Total devengado	Porcentaje devengado	Recursos Fiscales devengados	Recursos Federales (No etiquetado) devengados Ramo / Fondo	Recursos Federales (Etiquetados) devengados Ramo / Fondo	Otros Recursos (Ingresos propios, Otros recursos de libre disposición) devengados	Total devengado	Porcentaje devengado	
PRESUPUESTO AUTORIZADO		729,286.14			729,286.1	58.6%					-	0.0%	
PRESUPUESTO MODIFICADO					-	0.0%					-	0.0%	
Gasto Devengado total (Gasto corriente y/o acciones de fomento, coparticipaciones y aportaciones federales) + Gasto de capital											729,286.14		
Porcentaje devengado del presupuesto total											58.62%		
Ejercido al trimestre de cierre Gasto corriente (Gastos de operación, acciones de fomento, coparticipaciones y aportaciones federales)							Devengado al trimestre de cierre gasto de capital						
Modalidad del presupuesto	Recursos Fiscales ejercidos	Recursos Federales (No etiquetado) ejercidos Ramo / Fondo	Recursos Federales (Etiquetados) ejercidos Ramo / Fondo	Otros Recursos (Ingresos propios, Otros recursos de libre disposición) ejercidos	Total ejercido	Porcentaje devengado	Recursos Fiscales ejercidos	Recursos Federales (No etiquetado) ejercidos Ramo / Fondo	Recursos Federales (Etiquetados) ejercidos Ramo / Fondo	Otros Recursos (Ingresos propios, Otros recursos de libre disposición) ejercidos	Total ejercido	Porcentaje ejercido	
PRESUPUESTO AUTORIZADO		729,214.3			729,214.3	58.6%					-	0.0%	
PRESUPUESTO MODIFICADO					-	0.0%					-	0.0%	
Gasto Devengado total (Gasto corriente y/o acciones de fomento, coparticipaciones y aportaciones federales) + Gasto de capital											729,214.29		
Porcentaje devengado del presupuesto total											58.6%		
Observaciones													

Elaboró  
  
 JOSÉ MANUEL LÓPEZ GARCÍA  
 DIRECTOR GENERAL DE GESTIÓN ADMINISTRATIVA

Autorizó  
  
 JOSÉ MANUEL LÓPEZ GARCÍA  
 DIRECTOR GENERAL DE GESTIÓN ADMINISTRATIVA

### XI. Reportes de Metas de los Indicadores de los Programas Presupuestarios del Poder Ejecutivo con Matrices de Indicadores para Resultados

Ejercicio Fiscal 2025	
Trimestre:	Tercero
Fecha:	17/10/2025

DATOS DEL PROGRAMA																	
Programa presupuestario:	M088. Servicios administrativos y tecnológicos	Ramo:	09. Administración	Dependencia o entidad:	Secretaría de Administración	Unidad (es) responsable (s):	Dirección General de Recursos Humanos, Dirección General de Contrataciones de Bienes y Servicios, Dirección General de Servicios										
ALINEACIÓN																	
Plan Estatal de Desarrollo 2025-2030			Programa derivado del PED 2025-2030			Agenda 2030											
Eje rector:	5 GOBIERNO DEMOCRÁTICO Y AL SERVICIO DEL PUEBLO		Programa:	No disponible		Objetivo:	16. Promover sociedades, justas, pacíficas e inclusivas			Meta:	16.6. Crear instituciones eficaces, responsables y transparentes a todos los niveles.				Ejes transversales:	No disponible	
Objetivo estratégico:	5.3 OBJETIVO ESTRATÉGICO		Objetivo:	No disponible													
Clasificación Funcional										Actividad Institucional							
Finalidad:	1. Gobierno		Función:	1.8 Otros Servicios Generales		Subfunción:	1.8.5 Otros			200. Administración de recursos eficiente y transparente							
RESULTADOS																	
Nivel	Objetivos (Resumen Narrativo)	Nombre del indicador	Definición del indicador	Método de cálculo	Unidad de medida	Tipo -Dimensión-Sentido de medición-Frecuencia de medición	Programación de metas trimestrales 2025				AVANCE DEL TERCER TRIMESTRE (JUL-SEPT)		AVANCE ACUMULADO AL TERCER TRIMESTRE (ENE-SEPT)		SEMAFORO (Verde: Cumplimiento del 100-80% y menor o igual a 120% Amarillo: Cumplimiento del 79-70% y mayor a 120% Rojo: Cumplimiento menor al 70% Naranja: Cumplimiento mayor al 130%)		
							Línea base	Meta anual	1er. Trim.	2do. Trim.	3er. Trim.	4to. Trim.	Absoluto	Relativo		Absoluto	Relativo
Fin						Estratégico-Eficacia-Ascendente-Trienal											
Propósito	Las dependencias de la Administración Pública Central tienen suficientes recursos humanos capacitados, recursos materiales y servicios en condiciones óptimas de trabajo	Porcentaje de servidores públicos de la Administración Pública Central que tomaron al menos un curso de capacitación en el año.	Mide la proporción de servidores públicos de la Administración Pública Central que han tomado al menos un curso de capacitación en relación al total de servidores públicos de la Administración Pública Central.	(Número de servidores públicos de la Administración Pública Central que han tomado al menos un curso de capacitación / Total de servidores públicos de la Administración Pública Central) * 100	porcentaje	Estratégico-Eficacia-Ascendente-Anual	21.1%	50%	20%	30%	40%	50%	883	15.7%	1,624	29.0%	Amarillo
Propósito	Las dependencias de la Administración Pública Central tienen suficientes recursos humanos capacitados, recursos materiales y servicios en condiciones óptimas de trabajo	Porcentaje de dependencias de la Administración Pública Central atendidas por adquisición de materiales o contratación de servicios.	Mide la proporción de dependencias de la Administración Pública Central (Número de dependencias de la Administración Pública Central atendidas por adquisición de materiales o contratación de servicios en relación al total de dependencias de la Administración Pública Central que solicitan adquisición de materiales o contratación de servicios).	(Número de dependencias de la Administración Pública Central atendidas por adquisición de materiales o contratación de servicios / Total de dependencias de la Administración Pública Central que solicitan adquisición de materiales o contratación de servicios) * 100	porcentaje	Estratégico-Eficacia-Ascendente-Anual	100%	100%	100%	100%	100%	100%	12	70.6%	12	70.6%	Amarillo
Propósito	Las dependencias de la Administración Pública Central tienen suficientes recursos humanos capacitados, recursos materiales y servicios en condiciones óptimas de trabajo	Porcentaje de dependencias de la Administración Pública Central atendidas por servicios generales.	Mide la proporción dependencias de la Administración Pública Central (Número de dependencias de la Administración Pública Central atendidas por servicios generales en relación al total de dependencias de la Administración Pública Central que solicitan la atención de servicios generales).	(Número de dependencias de la Administración Pública Central atendidas por servicios generales en relación al total de dependencias de la Administración Pública Central que solicitan la atención de servicios generales) * 100	porcentaje	Estratégico-Eficacia-Ascendente-Anual	81.3%	100%	50%	75%	80%	100%	3	17.6%	3	17.6%	Rojo

**XI. Reportes de Metas de los Indicadores de los Programas Presupuestarios del Poder Ejecutivo con Matrices de Indicadores para Resultados**

Ejercicio Fiscal 2025	
Trimestre:	Tercero
Fecha:	17/10/2025

DATOS DEL PROGRAMA																	
Programa presupuestario:	M088. Servicios administrativos y tecnológicos		Ramo:	09. Administración	Dependencia o entidad:	Secretaría de Administración		Unidad (es) responsable (s):					Dirección General de Recursos Humanos, Dirección General de Contrataciones de Bienes y Servicios, Dirección General de Servicios				
Componente 1	Servidores públicos de la Administración Pública Central capacitados.	Porcentaje de servidores públicos capacitados de la Administración Pública Central.	Mide la proporción de servidores públicos capacitados de la Administración Pública Central en relación al total de servidores públicos registrados para su capacitación de la Administración Pública Central.	(Número de servidores públicos capacitados de la Administración Pública Central / Total de servidores públicos registrados para su capacitación de la Administración Pública Central) * 100	porcentaje	Gestión-Eficacia-Ascendente-Trimestral	100%	100%	50%	75%	80%	100%	3,436	100%	10,271	50.0%	Rojo
Actividad 1.3	Accesibilidad de aulas físicas y virtuales para la capacitación de los servidores públicos.	Porcentaje de solicitudes atendidas de préstamo de aulas virtuales y físicas del centro de capacitación.	Mide la proporción de solicitudes atendidas de préstamo de aulas virtuales y físicas en relación al total de solicitudes recibidas virtuales y físicas del Centro de Capacitación.	(Número de solicitudes atendidas de préstamo de aulas virtuales y físicas / Total de solicitudes recibidas de préstamo de aulas virtuales y físicas) * 100	porcentaje	Gestión-Eficacia-Ascendente-Trimestral	100%		90%	90%	90%	100%	102	100%	225	100.0%	Verde
Actividad 1.2	Servidores públicos de la Administración Central capacitados y evaluados.	Porcentaje de servidores públicos evaluados de la Administración Pública Central.	Mide la proporción de servidores públicos evaluados de la Administración Pública Central en relación al total de servidores públicos capacitados de la Administración Pública Central.	(Número de servidores públicos evaluados de la Administración Pública Central / Total de servidores públicos capacitados de la Administración Pública Central) * 100	porcentaje	Gestión-Eficacia-Ascendente-Trimestral	95.2%		90%	90%	90%	100%	3,436	100%	10,271	100.0%	Verde
Actividad 1.1	Implementación del Programa Anual de Capacitación.	Porcentaje de capacitaciones impartidas.	Mide la proporción de las capacitaciones impartidas en relación al total de capacitaciones programadas.	(Número de capacitaciones impartidas / Total de capacitaciones programadas) * 100	porcentaje	Gestión-Eficacia-Ascendente-Trimestral	100%		90%	90%	90%	90%	24	100%	77	100.0%	Verde

M

**XI. Reportes de Metas de los Indicadores de los Programas Presupuestarios del Poder Ejecutivo con Matrices de Indicadores para Resultados**

Ejercicio Fiscal 2025	
Trimestre:	Tercero
Fecha:	17/10/2025

DATOS DEL PROGRAMA																		
Programa presupuestario:	M088. Servicios administrativos y tecnológicos	Ramo:	09. Administración	Dependencia o entidad:	Secretaría de Administración	Unidad (es) responsable (s):										Dirección General de Recursos Humanos, Dirección General de Contrataciones de Bienes y Servicios, Dirección General de Servicios		
Componente 2	Bienes, arrendamientos y servicios adquiridos para las dependencias de la Administración Pública Central	Porcentaje de contratos formalizados de adquisición de bienes.	Mide la proporción de contratos de adquisición de bienes formalizados con respecto al total de contratos de adquisición de bienes requeridos.	(Número de contratos de adquisición de bienes formalizados / Total de contratos de adquisición de bienes requeridos) * 100	porcentaje	Gestión-Eficacia-Ascendente-Trimestral	100%	100%	100%	100%	100%	100%	5	100%	19	100.0%	Verde	
		Porcentaje de contratos formalizados de prestación de servicio.	Mide la proporción de contratos de prestación de servicios formalizados con respecto al total de contratos de prestación de servicios requeridos.	(Número de contratos de prestación de servicios formalizados / Total de contratos de prestación de servicios requeridos) * 100	porcentaje	Gestión-Eficacia-Ascendente-Trimestral	100%	100%	100%	100%	100%	100%	1	100%	26	100.0%	Verde	
		Porcentaje de solicitudes formalizadas de adquisición de bienes en razón del monto de actuación por adjudicación directa.	Mide la proporción de solicitudes formalizadas de adquisición de bienes por adjudicación directa con respecto al total de solicitudes recibidas de adquisición de bienes por adjudicación directa.	(Número de solicitudes de formalizadas de por adjudicación directa / Total de solicitudes recibidas de adjudicación directa) * 100	porcentaje	Gestión-Eficacia-Ascendente-Trimestral	100%	100%	100%	100%	100%	100%	14	100%	77	100.0%	Verde	
		Porcentaje de solicitudes de contratación de servicios formalizadas en razón del monto de actuación por adjudicación directa	Mide la proporción de solicitudes de contratación de servicios formalizadas en razón del monto de actuación por adjudicación directa en relación a las solicitudes de contratación de servicios recibidas en razón del monto de actuación de adjudicación directa.	(Número de solicitudes de contratación de servicios formalizadas en razón del monto de actuación por adjudicación directa / Total de solicitudes de contratación de servicios recibidas en razón del monto de actuación de adjudicación directa) * 100	porcentaje	Gestión-Eficacia-Ascendente-Trimestral	100%	100%	100%	100%	100%	100%	20	100%	51	100.0%	Verde	
Actividad 2.4	Realización de procedimientos para la adquisición de bienes y contratación de servicios.	Porcentaje de solicitudes atendidas de adquisición de bienes por invitación a cuando menos tres personas.	Mide la proporción de solicitudes atendidas de adquisición de bienes por invitación a cuando menos tres personas en relación al total de solicitudes recibidas de adquisición de bienes por invitación a cuando menos tres personas.	(Número de solicitudes atendidas de adquisición de bienes por invitación a cuando menos tres personas / Total de solicitudes recibidas de adquisición de bienes por invitación a cuando menos tres personas) * 100	porcentaje	Gestión-Eficacia-Ascendente-Trimestral	100%	100%	100%	100%	100%	100%	1	100%	7	100.0%	Verde	
		Porcentaje de solicitudes atendidas de contratación de servicios por invitación a cuando menos tres personas.	Mide la proporción de solicitudes atendidas de contratación de servicios por invitación a cuando menos tres personas en relación al total de solicitudes recibidas de contratación de servicios por invitación a cuando menos tres personas.	(Número de solicitudes atendidas de contratación de servicios por invitación a cuando menos tres personas / Total de solicitudes recibidas de contratación de servicios por invitación a cuando menos tres personas) * 100	porcentaje	Gestión-Eficacia-Ascendente-Trimestral	100%	100%	100%	100%	100%	100%	1	100%	9	100.0%	Verde	

M

**XI. Reportes de Metas de los Indicadores de los Programas Presupuestarios del Poder Ejecutivo con Matrices de Indicadores para Resultados**

DATOS DEL PROGRAMA																		
Programa presupuestario:	M088. Servicios administrativos y tecnológicos	Ramo:	09. Administración	Dependencia o entidad:	Secretaría de Administración	Unidad (es) responsable (s):										Dirección General de Recursos Humanos, Dirección General de Contrataciones de Bienes y Servicios, Dirección General de Servicios		
Actividad 2.4	Realización de procedimientos para la adquisición de bienes y contratación de servicios.	Porcentaje de licitaciones de bienes con emisión de fallo.	Mide la proporción de licitaciones de bienes con emisión de fallo en relación al total de licitaciones de bienes solicitadas.	(Número de licitaciones de bienes con emisión de fallo / Total de licitaciones de bienes solicitadas) * 100	porcentaje	Gestión-Eficacia-Ascendente-Trimestral	100%	100%	100%	100%	100%	100%	100%	0	0.0%	8	100.0%	Verde
		Porcentaje de licitaciones de servicios con emisión de fallo.	Mide la proporción de licitaciones de bienes con emisión de fallo en relación al total de licitaciones de bienes solicitadas.	(Número de licitaciones de servicios con emisión de fallo / Total de licitaciones de servicios solicitadas) * 100	porcentaje	Gestión-Eficacia-Ascendente-Trimestral	100%	100%	100%	100%	100%	100%	100%	7	77.8%	13	100.0%	Verde
Actividad 2.3	Elaboración de estudios de mercado de bienes y servicios.	Porcentaje de investigaciones de estudios de mercados de bienes realizados.	Porcentaje de investigaciones de estudios de mercados de bienes realizados.	(Número de investigaciones de estudio de mercado de bienes realizados / Total de investigaciones de estudios de mercado de bienes solicitados) * 10	porcentaje	Gestión-Eficacia-Ascendente-Trimestral	100%	100%	100%	100%	100%	100%	27	100.0%	101	100.0%	Verde	
		Porcentaje de investigación de estudios de mercado de servicios realizados.	Mide la proporción de investigaciones de estudio de mercado de servicios realizados con respecto al total de investigaciones de estudios de mercado de servicios solicitados.	(Número de investigaciones de estudio de mercado de bienes realizados / Total de investigaciones de estudios de mercado de bienes solicitados) * 100	porcentaje	Gestión-Eficacia-Ascendente-Trimestral	100%	100%	100%	100%	100%	100%	100%	70	100%	153	100.0%	Verde
Actividad 2.2	Administración del Padrón de Proveedores.	Porcentaje de proveedores registrados en el padrón.	Mide la proporción de proveedores registrados en el padrón en relación al total de proveedores que solicitan su incorporación al Padrón.	(Número de proveedores registrados en el padrón / Total de proveedores que solicitan su incorporación al Padrón) * 100	porcentaje	Gestión-Eficacia-Ascendente-Trimestral	100%	100%	100%	100%	100%	100%	191	100%	534	100.0%	Verde	
Actividad 2.1	Consolidación del Programa anual de adquisiciones, arrendamientos y servicios.	Programa Anual de Adquisiciones, Arrendamientos y Servicios Integrado.	Mide la proporción de Programas anuales de adquisiciones, arrendamientos y servicios integrados con respecto al total de Programas anuales de adquisiciones, arrendamientos y servicios recibidos de las Dependencias de la Administración Pública Central.	(Número de Programas anuales de adquisiciones, arrendamientos y servicios integrados / Total de Programas anuales de adquisiciones, arrendamientos y servicios recibidos de las Dependencias de la Administración Pública Central) * 100	porcentaje	Gestión-Eficacia-Ascendente-Trimestral	100%	100%	100%	100%	100%	100%	57	100%	57	100.0%	Verde	

M

**XI. Reportes de Metas de los Indicadores de los Programas Presupuestarios del Poder Ejecutivo con Matrices de Indicadores para Resultados**

DATOS DEL PROGRAMA																
Programa presupuestario:	M088. Servicios administrativos y tecnológicos	Ramo:	09. Administración	Dependencia o entidad:	Secretaría de Administración	Unidad (es) responsable (s):				Dirección General de Recursos Humanos, Dirección General de Contrataciones de Bienes y Servicios, Dirección General de Servicios						
Componente 3	Servicios generales de mantenimiento de bienes muebles e inmuebles, señalización de inmuebles, balizamiento de vehículos y equipamiento de eventos proporcionados.	Porcentaje de servicios generales atendidos de la Administración Pública Central.	Mide la proporción de servicios generales de la Administración Pública Central atendidos con respecto al total de servicios generales de la Administración Pública Central solicitados. (Número de servicios generales de la Administración Pública Central atendidos / Total de servicios generales de la Administración Pública Central solicitados) * 100	porcentaje	Gestión-Eficacia-Ascendente-Trimestral	95.6%	100%	95.6%	95.6%	100%	100%	145	96.0%	702	94.7%	Verde
Actividad 3.5	Equipamiento de eventos de las dependencias de la Administración Pública Central.	Porcentaje de solicitudes atendidas de equipamiento de eventos de la Administración Pública Central.	Mide la proporción de solicitudes atendidas de equipamiento de eventos de la Administración Pública Central con respecto al total de solicitudes recibidas de equipamiento de eventos de la Administración Pública Central. (Número de solicitudes atendidas de equipamiento de eventos de la Administración Pública Central / Total de solicitudes recibidas de equipamiento de eventos de la Administración Pública Central) * 100	porcentaje	Gestión-Eficacia-Ascendente-Trimestral	98.9%	100%	98.9%	98.9%	100%	100%	47	95.9%	482	94.3%	Verde
Actividad 3.4	Atención de las solicitudes de balizamiento de vehículos.	Porcentaje de solicitudes atendidas de balizamiento de vehículos de la Administración Pública Central.	Mide la proporción de solicitudes atendidas de balizamiento de vehículos de la Administración Pública Central con respecto al total de solicitudes recibidas de balizamiento de vehículos de la Administración Pública Central. (Número de solicitudes atendidas de balizamiento de vehículos de la Administración Pública Central / Total de solicitudes recibidas de balizamiento de vehículos de la Administración Pública Central) * 100	porcentaje	Gestión-Eficacia-Ascendente-Trimestral	100%	100%	100%	100%	100%	100%	6	100.0%	8	100.0%	Verde
Actividad 3.3	Atención de las solicitudes de señalización de inmuebles	Porcentaje de solicitudes atendidas de señalización de inmuebles de la administración pública central	Mide la proporción de solicitudes atendidas de mantenimiento a bienes muebles e inmuebles de la Administración Pública central con respecto al total de las solicitudes recibidas de señalización de inmuebles de la Administración Pública central. (Número de solicitudes atendidas de señalización de inmuebles de la Administración Pública Central / Total de solicitudes recibidas de señalización de inmuebles de la Administración Pública Central) * 100	porcentaje	Gestión-Eficacia-Ascendente-Trimestral	100%	100%	100%	100%	100%	100%	7	100.0%	11	100.0%	Verde

M

**XI. Reportes de Metas de los Indicadores de los Programas Presupuestarios del Poder Ejecutivo con Matrices de Indicadores para Resultados**

<b>Ejercicio Fiscal 2025</b>	
Trimestre:	Tercero
Fecha:	17/10/2025

DATOS DEL PROGRAMA																	
Programa presupuestario:	M088. Servicios administrativos y tecnológicos			Ramo:	09. Administración	Dependencia o entidad:	Secretaría de Administración		Unidad (es) responsable (s):					Dirección General de Recursos Humanos, Dirección General de Contrataciones de Bienes y Servicios, Dirección General de Servicios			
Actividad 3.2	Atención de las solicitudes de mantenimiento.	Atención de las solicitudes de mantenimiento.	Atención de las solicitudes de mantenimiento.	(Número de solicitudes atendidas de mantenimiento a bienes muebles e inmuebles de la Administración Pública Central / total de solicitudes recibidas de mantenimiento a bienes muebles e inmuebles de la Administración Pública Central)*100	porcentaje	Gestión-Eficacia-Ascendente-Trimestral	91.3%	100%	91.30%	91.30%	100%	100%	85	95.5%	201	95.3%	Verde
Actividad 3.1	Identificación y diagnóstico de inmuebles de la Administración Pública Central para su mantenimiento.	Porcentaje de inmuebles identificados y diagnosticados de la Administración Pública Central.	Mide la proporción de inmuebles identificados y diagnosticados de la Administración Pública Central con respecto al total de inmuebles de la Administración Pública Central.	(Número de inmuebles identificados y diagnosticados de la Administración Pública Central / Total de inmuebles de la Administración Pública Central) * 100	porcentaje	Gestión-Eficacia-Ascendente-Trimestral	71.4%	85%	71.4%	75%	80%	85%	13	14.4%	72	80.0%	Verde
PRESUPUESTO (Miles de pesos)																	
COMPONENTES DEL PRESUPUESTO																	
Presupuesto autorizado y/o modificado Gasto corriente (Gastos de operación, acciones de fomento, coparticipaciones y aportaciones federales)										Presupuesto autorizado y/o modificado Gasto de capital							
Modalidad del presupuesto	Recursos Fiscales	Recursos Federales (No etiquetado) Ramo / Fondo	Recursos Federales (Etiquetados) Ramo / Fondo	Otros Recursos (Ingresos propios, Otros recursos de libre disposición)	Presupuesto total	Recursos Fiscales	Recursos Federales (No etiquetado) Ramo / Fondo	Recursos Federales (Etiquetados) Ramo / Fondo	Otros Recursos (Ingresos propios, Otros recursos de libre disposición)	Presupuesto total							
PRESUPUESTO AUTORIZADO		30,679.24			30,679.24												
PRESUPUESTO MODIFICADO		409,820.26			409,820.3												
<b>Gasto autorizado total</b>										<b>409,820.26</b>							
<b>(Gasto corriente (Gastos de operación, acciones de fomento, coparticipaciones y aportaciones federales))+ Gasto de capital)</b>										<b>409,820.26</b>							

14

**XI. Reportes de Metas de los Indicadores de los Programas Presupuestarios del Poder Ejecutivo con Matrices de Indicadores para Resultados**

Ejercicio Fiscal: 2025	
Trimestre:	Tercero
Fecha:	17/10/2025

DATOS DEL PROGRAMA												
Programa presupuestario:	M088. Servicios administrativos y tecnológicos	Ramo:	09. Administración	Dependencia o entidad:	Secretaría de Administración	Unidad (es) responsable (s):		Dirección General de Recursos Humanos, Dirección General de Contrataciones de Bienes y Servicios, Dirección General de Servicios				
devengado al trimestre de cierre Gasto corriente (Gastos de operación, acciones de fomento, coparticipaciones y aportaciones federales)							Devengado al trimestre de cierre gasto de capital					
Modalidad del presupuesto	Recursos Fiscales devengados	Recursos Federales (No etiquetado) devengados Ramo / Fondo	Recursos Federales (Etiquetados) devengados Ramo / Fondo	Otros Recursos (Ingresos propios, Otros recursos de libre disposición) devengados	Total devengado	Porcentaje devengado	Recursos Fiscales devengados	Recursos Federales (No etiquetado) devengados Ramo / Fondo	Recursos Federales (Etiquetados) devengados Ramo / Fondo	Otros Recursos (Ingresos propios, Otros recursos de libre disposición) devengados	Total devengado	Porcentaje devengado
PRESUPUESTO AUTORIZADO		240,673.00			240,673.0						-	0.0%
PRESUPUESTO MODIFICADO					-	0.0%					-	0.0%
<b>Gasto Devengado total:</b>										<b>240,673.00</b>		
<b>(Gasto corriente y/o acciones de fomento, coparticipaciones y aportaciones federales) + Gasto de capital)</b>										<b>240,673.00</b>		
<b>Porcentaje devengado del presupuesto total:</b>										<b>58.73%</b>		

M


**XI. Reportes de Metas de los Indicadores de los Programas Presupuestarios del Poder Ejecutivo con Matrices de Indicadores para Resultados**

DATOS DEL PROGRAMA												
Programa presupuestario:	M088. Servicios administrativos y tecnológicos	Ramo:	09. Administración	Dependencia o entidad:	Secretaría de Administración	Unidad (es) responsable (s):	Dirección General de Recursos Humanos, Dirección General de Contrataciones de Bienes y Servicios, Dirección General de Servicios					
Ejercido al trimestre de cierre Gasto corriente (Gastos de operación, acciones de fomento, coparticipaciones y aportaciones federales)							Ejercido al trimestre de cierre gasto de capital					
Modalidad del presupuesto	Recursos Fiscales ejercidos	Recursos Federales (No etiquetado) ejercidos Ramo / Fondo	Recursos Federales (Etiquetados) ejercidos Ramo / Fondo	Otros Recursos (Ingresos propios, Otros recursos de libre disposición) ejercidos	Total ejercido	Porcentaje ejercido	Recursos Fiscales ejercidos	Recursos Federales (No etiquetado) ejercidos Ramo / Fondo	Recursos Federales (Etiquetados) ejercidos Ramo / Fondo	Otros Recursos (Ingresos propios, Otros recursos de libre disposición) ejercidos	Total ejercido	Porcentaje ejercido
PRESUPUESTO AUTORIZADO		240,661.54			240,661.5						-	0.0%
PRESUPUESTO MODIFICADO					-	0.0%					-	0.0%
Gasto Ejercido total (Gasto corriente y/o acciones de fomento, coparticipaciones y aportaciones federales) + Gasto de capital											240,661.54	
Porcentaje ejercido del presupuesto total											58.72%	
Observaciones												

Elaboró

  
 JOSÉ MANUEL LÓPEZ GARCÍA  
 DIRECTOR GENERAL DE GESTIÓN ADMINISTRATIVA

Autorizó

  
 JOSÉ MANUEL LÓPEZ GARCÍA  
 DIRECTOR GENERAL DE GESTIÓN ADMINISTRATIVA