



**MORELOS**  
LA TIERRA QUE NOS UNE  
GOBIERNO DEL ESTADO  
2024 - 2030

**FINANZAS**  
SECRETARÍA DE ADMINISTRACIÓN  
Y FINANZAS



# GOBIERNO DEL ESTADO DE MORELOS

## Programas Presupuestarios 2025

**Tercer Trimestre**

### Secretaría de Gobierno

#### Reportes de avance físico-financiero de los siguientes Programas Presupuestarios:

- \*PA02. Secretaría de Gobierno
- \*E016. Desarrollo del registro civil
- \*E017. Fomento a la libertad y tolerancia religiosa y construcción de paz
- \*E018. Derechos humanos y diversidad sexual
- \*P019. Gobernabilidad
- \*E020. Administración y resguardo del archivo documental del Estado de Morelos y Memoria histórica del Estado de Morelos
- \*E021. Protección integral de los Derechos de Niñas, Niños y Adolescentes en el Estado de Morelos
- \*E022. Búsqueda de personas desaparecidas y no localizadas en el Estado de Morelos
- \*R023. Pro Veteranos de la Revolución del Sur
- \*E024. Servicios registrales y catastrales
- \*N025. Gestión Integral de Riesgo y Protección Civil
- \*E026. Atención y reparación a víctimas de delitos
- \*E027. Defensoría Pública del Estado de Morelos
- \*E028. Fortalecimiento de la coordinación institucional del Poder Ejecutivo en materia de prevención, atención, sanción y erradicación de la violencia contra la mujer e igualdad sustantiva
- \*P029. Coordinación General de Movilidad y Transporte
- \*E030. Modernización y regulación del servicio de transporte privado y particular
- \*E031. Modernización y regulación del servicio de transporte público
- \*E032. Operación de Carreteras de Cuota

**Octubre, 2025**



MORELOS

LA TIERRA QUE PENSARE

FINANZAS

SALUDARBA DE ADMINISTRACIÓN

IX. Reportes de Metas de los Indicadores de los Programas Presupuestarios del Poder Ejecutivo sin Matrices de Indicadores para Resultados

Ejercicio Fiscal 2025

Trimestre:	Trimestre:	Tercer
Fecha:	Fecha:	13/10/25

DATOS DEL PROGRAMA															
Programa presupuestario:	PA02. Secretaría de Gobierno			Ramo:	02_Gobierno		Dependencia o entidad:	Secretaría de Gobierno		Unidad (es) responsable (s):	Oficina del Secretario de Gobierno				
Plan Estatal de Desarrollo 2025-2030				Programa derivado del PED 2025-2030				Agenda 2030							
Eje rector:	5. Gobernanza con justicia y participación ciudadana			Programa:	No disponible		Objetivo:	Objetivo 16: Promover sociedades, justas, pacíficas e inclusivas		Meta:	16.3. Promover el estado de derecho en los planos nacional e internacional y garantizar la igualdad de acceso a la justicia para todos				
Objetivo estratégico:	5.1 Garantizar la gobernabilidad, la participación ciudadana y el Estado de Derecho en el Estado de Morelos.			Objetivo:	No disponible					Ejes transversales: Transparencia y cero corrupción					
Clasificación Funcional							Actividad Institucional								
Finalidad:	1. Gobierno		Función:	1.3 Coordinación de la Política de Gobierno		Subfunción:	1.3.2 Política Interior		1. Servicios de apoyo administrativo						
RESULTADOS															
Nivel	Objetivos (Resumen Narrativo)	INDICADORES					Programación de metas trimestrales 2025				AVANCE DEL TERCER PERIODO		AVANCE ACUMULADO AL TERCER PERIODO		SEMAFORO (Verde: Cumplimiento del 100-80% y menor e igual a 320% Amarillo: Cumplimiento del 75-70% y mayor a 120% Rojo: Cumplimiento menor al 70%. Naranja: Cumplimiento mayor al 130%)
		Nombre del indicador	Definición del indicador	Método de cálculo	Unidad de medida	Tipo-Dimensión-Sentido de medición-Frecuencia de medición	1er. Trím.	2do. Trím.	3er. Trím.	4to. Trím.	Absoluto	Relativo	Absoluto	Relativo	
1. Actividades de oficinas de secretarías	Dar atención a las problemáticas presentadas en el estado, garantizando una administración pública y contribuyendo a la estabilidad social, la paz y armonía de las y los morelenses, con una participación activa de las dependencias y brindando cuidado a la población morelense.	Porcentaje de acuerdos con seguimiento de las reuniones realizadas y/o atendidas por el Secretario de Gobierno	Mide la proporción de acuerdos con seguimiento derivados de las reuniones realizadas, así como de las mesas de seguridad en relación al total de acuerdos tomados derivados de las reuniones con el Secretario de Gobierno.	(Número de acuerdos con seguimiento derivados de las reuniones realizadas, así como de las mesas de seguridad/Total de acuerdos tomados derivados de las reuniones realizadas, así como de las mesas de seguridad)*100	Porcentaje	Gestión-Eficacia-Ascendente-Trimestral	100%	100%	100%	100%	31	100%	88	100%	Verde
	Participación en las sesiones y juntas de Gobierno de los distintos órganos colegiados que actúan y participan en la Administración Pública.	Porcentaje de peticiones y reuniones atendidas con diferentes actores sociales, representantes populares, organizaciones civiles y población morelense.	Mide la proporción de peticiones y reuniones atendidas con los diferentes actores sociales, representantes populares, organizaciones civiles y población morelense en relación al total de peticiones y reuniones requeridas con los diferentes actores sociales, representantes populares, organizaciones civiles y población morelense.	(Número de peticiones y reuniones atendidas con los diferentes actores sociales, representantes populares, organizaciones civiles y población morelense/Total de peticiones y reuniones requeridas con actores sociales, representantes populares, organizaciones civiles y población morelense)*100	Porcentaje	Gestión-Eficacia-Ascendente-Trimestral	100%	100%	100%	100%	243	100%	466	100%	Verde
	Participación en las sesiones y juntas de Gobierno de los distintos órganos colegiados que actúan y participan en la Administración Pública.	Porcentaje de acuerdos con seguimiento derivados de las sesiones y juntas de los distintos órganos colegiados que actúan y participan en la Administración Pública para garantizar su correcta operación y cumplimiento de los objetivos.	Mide la proporción de acuerdos con seguimiento derivados de las sesiones con los distintos órganos colegiados que actúan y participan en la Administración Pública.	(Número de acuerdos con seguimiento derivados de las sesiones con los distintos órganos colegiados que actúan y participan en la Administración Pública/Total de acuerdos tomados derivados de las sesiones con los distintos órganos colegiados que actúan y participan en la Administración Pública)*100	Porcentaje	Gestión-Eficacia-Ascendente-Trimestral	100%	100%	100%	100%	71	100%	577	100%	Verde

Elaboró

JESSICA LIZBETH QUIROZ GARCIA  
ESPECIALISTA A

Autorizó

ISRAEL NIEVES RAZO  
SECRETARIO TÉCNICO  
OFICINA DEL SECRETARIO DE GOBIERNO



**MORELOS**

LA TIERRA QUE NOS UNE  
GOBIERNO DEL ESTADO DE MORELOS  
2014 - 2018

**FINANZAS**

SECRETARÍA DE ADMINISTRACIÓN  
Y FINANZAS

**IX. Reportes de Metas de los Indicadores de los Programas Presupuestarios del Poder Ejecutivo sin Matrices de Indicadores para Resultados**

Ejercicio Fiscal 2025	
Trimestre:	Tercero
Fecha:	17/10/2025

DATOS DEL PROGRAMA															
Programa presupuestario:	PA02. Secretaría de Gobierno			Ramo:	05_Gobierno	Dependencia o entidad:	Secretaría de Gobierno	Unidad (es) responsable (s):	Dirección General de Vinculación Operativa y de Gestión						
Plan Estatal de Desarrollo 2025-2030			Programa derivado del PED 2025-2030			Agenda 2030									
Eje rector:	5. Gobernanza con justicia y participación ciudadana			Programa:	No disponible	Objetivo:	Objetivo 16: Promover sociedades, justas, pacíficas e inclusivas	Meta:	16.3. Promover el estado de derecho en los planos nacional e internacional y garantizar la igualdad de acceso a la justicia para todos			Ejes transversales:	Transparencia y cero Corrupción		
Objetivo estratégico:	Garantizar la gobernabilidad, la participación ciudadana y el Estado de Derecho en el Estado de Morelos.			Objetivo:	No disponible										
Clasificación Funcional						Actividad Institucional									
Finalidad:	1. Gobierno		Función:	1.3 Coordinación de la Política de Gobierno		Subfunción:	1.3.2 Política Interior		1. Servicios de apoyo administrativo						
RESULTADOS															
Nivel	Objetivos (Resumen Narrativo)	INDICADORES					AVANCE DEL PRIMER PERIODO (ABRIL-JUN)				AVANCE DEL SEGUNDO PERIODO (ENERO-JUN)		SEMAFORO (Medición de la calidad de la información pública)		
		Nombre del Indicador	Definición del Indicador	Método de cálculo	Unidad de medida	Tipo de Dimensión, Sentido de medición, Frecuencia de medición	1er. Trim.	2do. Trim.	3er. Trim.	4to. Trim.	Absoluto	Relativo		Absoluto	Relativo
3. Actividades administrativas	Administración de los recursos financieros asignados a la Secretaría de Gobierno.	Porcentaje de presupuesto ejercido de la Secretaría de Gobierno	Mide la proporción de presupuesto ejercido de la Secretaría de Gobierno en relación al presupuesto autorizado de la Secretaría de Gobierno	(Presupuesto ejercido de la Secretaría de Gobierno/Presupuesto autorizado de la Secretaría de Gobierno)*100	Porcentaje	Gestión-Eficacia-Ascendente-Trimestral	15%	40%	60%	100%	\$ 17,724.00	36.5%	\$ 37,263.95	50.5%	Verde
	Seguimiento a las solicitudes de requerimientos de recursos humanos, financieros, materiales y servicios de la Secretaría de Gobierno.	Porcentaje de trámites atendidos de recursos humanos, financieros, materiales, bienes muebles y servicios en un periodo no mayor a 15 días	Se refiere a la proporción de trámites atendidos de recursos humanos, financieros, materiales, bienes muebles y servicios en un periodo no mayor a 15 días en relación al total de solicitudes recibidas de requerimientos de recursos humanos, financieros, materiales, bienes muebles y servicios	(Número de trámites atendidos de recursos humanos, financieros, materiales, bienes muebles y servicios en un periodo no mayor a 15 días/Total de solicitudes recibidas de requerimientos de recursos humanos, financieros, materiales, bienes muebles y servicios)*100	Porcentaje	Gestión-Eficacia-Ascendente-Trimestral	100%	100%	100%	100%	1555	100%	4,213	100%	Verde
	Seguimiento y cumplimiento a las obligaciones en materia de transparencia y acceso a la Información pública.	Porcentaje solicitudes de Información pública atendidas dentro de los términos de la ley	Mide la proporción de solicitudes de información pública atendidas dentro de los términos de la ley respecto al total de solicitudes de Información pública recibidas	(Número de solicitudes de información pública atendidas dentro de los términos de la ley/Total de solicitudes de Información pública recibidas)*100	Porcentaje	Gestión-Eficacia-Ascendente-Trimestral	100%	100%	100%	100%	44	100%	288	100%	Verde



**IX. Reportes de Metas de los Indicadores de los Programas Presupuestarios del Poder Ejecutivo sin Matrices de Indicadores para Resultados**

Ejercicio Fiscal 2025	
Trimestre:	Tercero
Fecha:	17/10/2025

PRESUPUESTO (Miles de pesos)											
COMPONENTES DEL PRESUPUESTO											
Presupuesto autorizado y/o modificado (Ingresos propios, Otros recursos de libre disposición, acciones de fomento, coparticipaciones y aportaciones federales)						Presupuesto autorizado y/o modificado (Gasto de capital)					
Modalidad del presupuesto	Recursos Fiscales autorizados	Recursos Federales (No etiquetado) Ramo / Fondo	Recursos Federales (Etiquetados) Ramo / Fondo	Otros Recursos (Ingresos propios, Otros recursos de libre disposición)	Presupuesto total	Recursos Fiscales autorizados	Recursos Federales (No etiquetado) Ramo / Fondo	Recursos Federales (Etiquetados) Ramo / Fondo	Otros Recursos (Ingresos propios, Otros recursos de libre disposición)	Presupuesto total	
PRESUPUESTO AUTORIZADO		24,680.00			24,680.00						
PRESUPUESTO MODIFICADO		29,912.37			29,912.4						
<b>Gasto autorizado total (Gasto corriente (Gastos de operación, acciones de fomento, coparticipaciones y aportaciones federales)) + Gasto de capital</b>										<b>29,912.37</b>	
Presupuesto devengado (Ingresos propios, Otros recursos de libre disposición, acciones de fomento, coparticipaciones y aportaciones federales)						Presupuesto devengado (Gasto de capital)					
Modalidad del presupuesto	Recursos Fiscales devengados	Recursos Federales (No etiquetado) Devengados Ramo / Fondo	Recursos Federales (Etiquetados) Devengados Ramo / Fondo	Otros Recursos (Ingresos propios, Otros recursos de libre disposición) Devengados	Total devengado	Porcentaje devengado	Recursos Fiscales devengados	Recursos Federales (No etiquetado) Devengados Ramo / Fondo	Recursos Federales (Etiquetados) Devengados Ramo / Fondo	Otros Recursos (Ingresos propios, Otros recursos de libre disposición) Devengados	Total devengado
PRESUPUESTO AUTORIZADO					-	0.0%					
PRESUPUESTO MODIFICADO		17,831.00			17,831.0	59.6%					
<b>Gasto Devengado total (Gasto corriente y/o acciones de fomento, coparticipaciones y aportaciones federales)) + Gasto de capital</b>										<b>17,831.00</b>	
<b>Porcentaje devengado del presupuesto total</b>										<b>59.61%</b>	
Ejercicio al trimestre de cierre Gasto corriente (Gastos de operación, acciones de fomento, coparticipaciones y aportaciones federales)						Devengado al trimestre de cierre gasto de capital					
Modalidad del presupuesto	Recursos Fiscales ejercidos	Recursos Federales (No etiquetado) ejercidos Ramo / Fondo	Recursos Federales (Etiquetados) ejercidos Ramo / Fondo	Otros Recursos (Ingresos propios, Otros recursos de libre disposición) ejercidos	Total ejercido	Porcentaje devengado	Recursos Fiscales ejercidos	Recursos Federales (No etiquetado) ejercidos Ramo / Fondo	Recursos Federales (Etiquetados) ejercidos Ramo / Fondo	Otros Recursos (Ingresos propios, Otros recursos de libre disposición) ejercidos	Total ejercido
PRESUPUESTO AUTORIZADO					-	0.0%					
PRESUPUESTO MODIFICADO		17,724.00			17,724.0	59.3%					
<b>Gasto Devengado total (Gasto corriente y/o acciones de fomento, coparticipaciones y aportaciones federales)) + Gasto de capital</b>										<b>17,724.00</b>	
<b>Porcentaje devengado del presupuesto total</b>										<b>59.3%</b>	
Observaciones											

Elaboró

C.P. Mariela María Escobar  
Directora de Recursos Financieros de la  
Dirección General de Vinculación Operativa y de Gestión

Autorizó

M. en A. María Cristina Hernández Díaz  
Directora General de Vinculación Operativa y de Gestión  
de la Secretaría de Gobierno



**XI. Reportes de Metas de los Indicadores de los Programas Presupuestarios del Poder Ejecutivo con Matrices de Indicadores para Resultados**

Ejercicio Fiscal 2025	
Trimestre:	Tercero
Fecha:	17/10/2025

DATOS DEL PROGRAMA																		
Programa presupuestario:	E016. Desarrollo del registro civil			Ramo:	02_Gobierno		Dependencia o entidad:	Secretaría de Gobierno		Unidad (es) responsable (s):	Dirección General del Registro Civil							
ALINEACIÓN																		
Plan Estatal de Desarrollo 2025-2030				Programa derivado del PED 2025-2030				Agenda 2030										
Eje rector:	5. Gobierno Democrático y al servicio del pueblo			Programa:	No aplica			Objetivo:	Objetivo 16: Promover sociedades, justas, pacíficas e inclusivas		Meta:	16.9. Para 2030, proporcionar acceso a una identidad jurídica para todos, en particular mediante el registro de nacimientos.		Ejes transversales:	Transparencia y cero corrupción			
Objetivo estratégico:	5.6 Modernizar y sistematizar la información registral sumándose a la Agencia de Transformación Digital, para que la ciudadanía tenga acceso a servicios eficientes y expeditos para brindar certeza jurídica.			Objetivo:	No aplica													
Clasificación Funcional							Actividad Institucional											
Finalidad:	1. Gobierno		Función:	1.8 Otros Servicios Generales		Subfunción:	1.8.1 Servicios Registrales, Administrativos y Patrimoniales		15. Administrar el sistema registral del estado									
RESULTADOS																		
Nivel	Objetivos (Resumen Narrativo)	Nombre del indicador	Definición del indicador	Método de cálculo	Unidad de medida	Tipo -Dimensión-Sentido de medición-Frecuencia de medición	Linea base	Meta anual	Programación de metas trimestrales 2025				AVANCE DEL TERCER TRIMESTRE (JUL-SEPT)		AVANCE ACUMULADO AL TERCER TRIMESTRE (ENE-SEPT)		SEMAFORO (Verde: Cumplimiento del 100-80% y menor o igual a 120% Amarillo: Cumplimiento del 73-70% y mayor a 120% Rojo: Cumplimiento menor al 70% Naranja: Cumplimiento mayor al 130%)	
							2024	2025	1er. Trim.	2do. Trim.	3er. Trim.	4to. Trim.	Absoluto	Relativo	Absoluto	Relativo		
Fin	Contribuir a garantizar el estado de derecho y la gobernabilidad.	Índice de gobernabilidad.	Mide la percepción de la gobernabilidad en seis dimensiones: voz y cuentas, estabilidad y violencia, efectividad gubernamental, calidad de regulatoria, estado de derecho y control de la corrupción.	Índice de gobernabilidad.	Índice	Estratégico-Eficacia-Ascendente-Trienal												
Propósito	La población tiene certeza jurídica en sus actos registrales.	La población tiene certeza jurídica en sus actos registrales.	Mide la proporción de actos registrales realizados con relación al total de actos registrales solicitados.	(Número de actos registrales realizados/Total de actos registrales solicitados) * 100	Porcentaje	Estratégico-Eficacia-Ascendente-Trimestral	100% (54,105)	100%	100%	100%	100%	100%	19028	100%	52158	100%	Verde	
Componente 1	Inscripción de actos y hechos del estado civil de las personas realizados.	Porcentaje de nacimientos, matrimonios, divorcios, defunciones, reconocimientos y registros de inserciones de actas extranjeras realizados.	Mide la proporción de nacimientos, matrimonios, divorcios, defunciones, reconocimientos y registros de inserciones de actas extranjeras realizados en relación al total de nacimientos, matrimonios, divorcios, defunciones, reconocimientos y registros de inserciones de actas extranjeras solicitados	(Número de nacimientos, matrimonios, divorcios, defunciones, reconocimientos, y registros de inserciones de actas extranjeras inscritos / Total de nacimientos, matrimonios, divorcios, defunciones, reconocimientos y registros de inserciones de actas extranjeras solicitados) * 100	Porcentaje	Gestión-Eficacia-Ascendente-Trimestral	100% (2,773)	100%	100%	100%	100%	100%	662	100%	2470	100%	Verde	

*[Handwritten signature]*



**MORELOS**  
LA TIERRA QUE NOS UNE  
GOBIERNO DEL ESTADO

**FINANZAS**

SECRETARÍA DE ADMINISTRACIÓN Y FINANZAS

**XI. Reportes de Metas de los Indicadores de los Programas Presupuestarios del Poder Ejecutivo con Matrices de Indicadores para Resultados**

Ejercicio Fiscal 2025	
Trimestre:	Tercero
Fecha:	17/10/2025

DATOS DEL PROGRAMA																	
Programa presupuestario:	E016. Desarrollo del registro civil		Ramo:	02_Gobierno	Dependencia o entidad:	Secretaría de Gobierno			Unidad (es) responsable (s):						Dirección General del Registro Civil		
Actividad 1.6	Registro de inserción de acta extranjera	Porcentaje de registro de inserción de acta extranjera realizados.	Mide la proporción de registro de inserción de acta extranjera realizadas en relación al total de inserción de acta extranjera solicitada	(Número de registro de inserción de acta extranjera realizadas / Total de registro de inserción de acta extranjera solicitadas) * 100	Porcentaje	Gestión-Eficacia-Ascendente-Trimestral	100% (133)	100%	100%	100%	100%	100%	101	100%	148	100%	Verde
Actividad 1.5	Inscripción de defunción	Porcentaje de registro de defunción realizados.	Mide la proporción de registro de defunción realizados en relación al total de registro de defunción solicitados	Número de registro de defunción realizados / Total de registro de defunción solicitados) * 100	Porcentaje	Gestión-Eficacia-Ascendente-Trimestral	100% (803)	100%	100%	100%	100%	100%	96	100%	986	100%	Verde
Actividad 1.4	Inscripción de reconocimiento	Porcentaje de registro de reconocimiento realizados.	Mide la proporción de registro de reconocimiento realizados en relación al total de registro de reconocimiento solicitados	(Número de registro de reconocimiento realizados / Total de registro de reconocimiento solicitados) * 100	Porcentaje	Gestión-Eficacia-Ascendente-Trimestral	100% (45)	100%	100%	100%	100%	100%	16	100%	34	100%	Verde
Actividad 1.3	Inscripción de divorcio	Porcentaje de registro de divorcio realizados.	Mide la proporción de registro de divorcio realizados en relación al total de registro de divorcio solicitados	(Número de registro de divorcio realizados / Total de registro de divorcio solicitados) * 100	Porcentaje	Gestión-Eficacia-Ascendente-Trimestral	100% (209)	100%	100%	100%	100%	100%	33	100%	126	100%	Verde
Actividad 1.2	Inscripción de matrimonio	Porcentaje de registro de matrimonio realizados.	Mide la proporción de registro de matrimonio realizados en relación al total de registro de matrimonio solicitado	(Número de registro de matrimonio realizados / Total de registro de matrimonio solicitados) * 100	Porcentaje	Gestión-Eficacia-Ascendente-Trimestral	100% (273)	100%	100%	100%	100%	100%	66	100%	217	100%	Verde
Actividad 1.1	Inscripción de nacimiento	Porcentaje de registro de nacimiento realizados.	Mide la proporción de registro de nacimiento realizados en relación al total de registro de nacimiento solicitado	(Número de registro de nacimiento realizados / Total de registro de nacimiento solicitados) * 100	Porcentaje	Gestión-Eficacia-Ascendente-Trimestral	100% (1,310)	100%	100%	100%	100%	100%	350	100%	959	100%	Verde
Componente 2	Documentos del Registro Civil expedidos.	Porcentaje de copias certificadas de actos registrales y expedición o corrección de la Clave Única de Registro de Población (CURP) expedidos.	Mide la proporción de copias de certificadas de actos registrales expedidas y expedición o corrección de la clave única de registro de población expedidos en relación al total de copias certificadas de actos registrales y expedición o corrección de la clave única de registro de población solicitadas	(Número de copias certificadas de actos registrales y expedición o corrección de la clave única de registro de población realizadas / Total de copias certificadas de actos registrales y expedición o corrección de la clave única de registro de población solicitadas) * 100	Porcentaje	Gestión-Eficacia-Ascendente-Trimestral	100% (36,897)	100%	100%	100%	100%	100%	13880	100%	37788	100%	Verde
Actividad 2.2	Expedición de copias certificadas de actos registrales.	Porcentaje de expedición de copias certificadas de actos registrales expedidas.	Mide la proporción de expedición de copias certificadas de actos registrales expedidas en relación al total de copias certificadas de actos registrales solicitadas	(Número de expedición de copias certificadas de actos registrales expedidas / Total de copias certificadas de actos registrales solicitadas) * 100	Porcentaje	Gestión-Eficacia-Ascendente-Trimestral	100% (33,868)	100%	100%	100%	100%	100%	13625	100%	36785	100%	Verde

*[Handwritten signature]*



**MORELOS**

LA TIERRA QUE NOS UNE  
ESTADO DEL ESTADO  
2011 - 2012

**FINANZAS**

SECRETARÍA DE ADMINISTRACIÓN  
Y FINANZAS

Ejercicio Fiscal 2025

Trimestre: Tercero

Fecha: 17/10/2025

**XI. Reportes de Metas de los Indicadores de los Programas Presupuestarios del Poder Ejecutivo con Matrices de Indicadores para Resultados**

DATOS DEL PROGRAMA																		
Programa presupuestario:	E016. Desarrollo del registro civil				Ramo:	02_Gobierno	Dependencia o entidad	Secretaría de Gobierno				Unidad (es) responsable (s):				Dirección General del Registro Civil		
Actividad 2.1	Expedición o corrección de la Clave Única de Registro de Población (CURP).	Porcentaje de expedición o corrección de la CURP realizadas.	Mide la proporción de la expedición o corrección de la clave única de población realizadas en relación al total de expedición o corrección de la clave única de población solicitadas	(Número de expedición o corrección de la clave única de población realizadas / Total de expedición o corrección de la clave única de población solicitadas) * 100	Porcentaje	Gestión-Eficacia-Ascendente-Trimestral	100% (3,029)	100%	100%	100%	100%	100%	255	100%	1003	100%	Verde	
Componente 3	Trámites y servicios exclusivos de la Dirección General del Registro Civil realizados.	Porcentaje de trámites y servicios realizados.	Mide la proporción de trámites y servicios realizados en materia civil en relación al total de trámites y servicios solicitados en materia civil	(Número de trámites y servicios realizados en materia civil / Total de trámites y servicios solicitados en materia civil) * 100	Porcentaje	Gestión-Eficacia-Ascendente-Trimestral	100% (14,435)	100%	100%	100%	100%	100%	4486	100%	11900	100%	Verde	
Actividad 3.7	Reconocimiento de identidad de género de concordancia sexo genérica.	Porcentaje de Reconocimiento de identidad de género de concordancia sexo genérica realizados.	Mide la proporción de reconocimiento de identidad de género de concordancia sexo genérica realizados en relación al total de reconocimiento de identidad de género de concordancia sexo genérica solicitados	(Número de reconocimiento de identidad de género de concordancia sexo genérica realizados / Total de reconocimiento de identidad de género de concordancia sexo genérica solicitados) * 100	Porcentaje	Gestión-Eficacia-Ascendente-Trimestral	100% (29)	100%	100%	100%	100%	100%	15	100%	42	100%	Verde	
Actividad 3.6	Cancelación de acta por duplicidad.	Porcentaje de cancelación de acta por duplicidad realizadas.	Mide la proporción de cancelación de acta por duplicidad realizadas en relación al total de cancelación de acta por duplicidad solicitadas	(Número de cancelación de acta por duplicidad realizadas / Total de cancelación de acta por duplicidad solicitadas) * 100	Porcentaje	Gestión-Eficacia-Ascendente-Trimestral	100% (167)	100%	100%	100%	100%	100%	40	100%	113	100%	Verde	
Actividad 3.5	Inserción por pérdida, destrucción o deterioro.	Porcentaje de inserción por pérdida, destrucción o deterioro realizadas.	Mide la proporción de inserción por pérdida, destrucción o deterioro realizadas en relación al total de inserción por pérdida, destrucción o deterioro solicitadas	(Número de inserción por pérdida, destrucción o deterioro realizadas / Total de inserción por pérdida, destrucción o deterioro solicitadas) * 100	Porcentaje	Gestión-Eficacia-Ascendente-Trimestral	100% (168)	100%	100%	100%	100%	100%	44	100%	137	100%	Verde	
Actividad 3.4	Aclaración o rectificación de acto registral.	Porcentaje de aclaración o rectificación de acto registral realizados.	Mide la proporción de aclaración o rectificación de acto registral realizadas en relación al total de aclaración o rectificación de acto registral solicitadas	(Número de aclaración o rectificación de acto registral realizadas / Total de aclaración o rectificación de acto registral solicitadas) * 100	Porcentaje	Gestión-Eficacia-Ascendente-Trimestral	100% (4,998)	100%	100%	100%	100%	100%	1376	100%	3826	100%	Verde	
Actividad 3.3	Autorización de registro extemporáneo.	Porcentaje de autorización de registro extemporáneo realizados.	Mide la autorización de registro extemporáneo realizados en relación total de autorización de registro extemporáneo solicitado	(Número de autorización de registro extemporáneo realizados / Total de autorización de registro extemporáneo solicitados) * 100	Porcentaje	Gestión-Eficacia-Ascendente-Trimestral	100% (524)	100%	100%	100%	100%	100%	188	100%	450	100%	Verde	
Actividad 3.2	Constancia de inexistencia.	Porcentaje de constancia de inexistencia realizadas.	Mide la proporción de constancia de inexistencia realizadas en relación al total de constancia de inexistencia solicitadas	(Número de constancia de inexistencia realizadas / Total de constancia de inexistencia solicitadas) * 100	Porcentaje	Gestión-Eficacia-Ascendente-Trimestral	100% (8,402)	100%	100%	100%	100%	100%	2779	100%	7223	100%	Verde	
Actividad 3.1	Corrección no substancial.	Porcentaje de corrección no substancial realizadas.	Mide la proporción de corrección no substancial realizadas en relación al total de corrección no substancial solicitadas	(Número de corrección no substancial realizadas / Total de corrección no substancial solicitadas) * 100	Porcentaje	Gestión-Eficacia-Ascendente-Trimestral	100% (147)	100%	100%	100%	100%	100%	44	100%	109	100%	Verde	

*[Handwritten signature]*



**MORELOS**

LA TIERRA QUE NOS UNE  
GOBIERNO DEL ESTADO  
1921 - 2021

**FINANZAS**

SECRETARÍA DE ADMINISTRACIÓN  
Y FINANZAS

Ejercicio Fiscal 2025

Trimestre: Tercero

Fecha: 17/10/2025

**XI. Reportes de Metas de los Indicadores de los Programas Presupuestarios del Poder Ejecutivo con Matrices de Indicadores para Resultados**

DATOS DEL PROGRAMA												
Programa presupuestario:	E016. Desarrollo del registro civil		Ramo:	02_Gobierno		Dependencia o entidad:	Secretaría de Gobierno		Unidad (es) responsable (s):	Dirección General del Registro Civil		
PRESUPUESTO (Miles de pesos)												
COMPONENTES DEL PRESUPUESTO												
Presupuesto autorizado y/o modificado Gasto corriente (Gastos de operación, acciones de fomento, coparticipaciones y aportaciones federales)						Presupuesto autorizado y/o modificado Gasto de capital						
Modalidad del presupuesto	Recursos Fiscales autorizado	Recursos Federales (No etiquetado) Ramo / Fondo	Recursos Federales (Etiquetados) Ramo / Fondo	Otros Recursos (Ingresos propios, Otros recursos de libre disposición)	Presupuesto total	Recursos Fiscales autorizado	Recursos Federales (No etiquetado) (Iguetado)	Recursos Federales (Etiquetados) Ramo / Fondo	Otros Recursos (Ingresos propios, Otros recursos de libre disposición)	Presupuesto total		
PRESUPUESTO AUTORIZADO		15,205.62			15,205.62							
PRESUPUESTO MODIFICADO		3,675.00			3,675.0							
Gasto autorizado total (Gasto corriente (Gastos de operación, acciones de fomento, coparticipaciones y aportaciones federales)) + Gasto de capital)										3,675.00		
Devengado al trimestre de cierre Gasto corriente (Gastos de operación, acciones de fomento, coparticipaciones y aportaciones federales)						Devengado al trimestre de cierre gasto de capital						
Modalidad del presupuesto	Recursos Fiscales devengados	Recursos Federales (No etiquetado) devengados Ramo / Fondo	Recursos Federales (Etiquetados) devengados Ramo / Fondo	Otros Recursos (Ingresos propios, Otros recursos de libre disposición) devengados	Total devengado	Porcentaje devengado	Recursos Fiscales devengados	Recursos Federales (No etiquetado) devengados	Recursos Federales (Etiquetados) devengados Ramo / Fondo	Otros Recursos (Ingresos propios, Otros recursos de libre disposición) devengados	Total devengado	Porcentaje devengado
PRESUPUESTO AUTORIZADO		7,231.05			7,231.05	47.6%					0%	0.0%
PRESUPUESTO MODIFICADO						0.0%					0%	0.0%
Gasto Devengado total (Gasto corriente y/o acciones de fomento, coparticipaciones y aportaciones federales) + Gasto de capital)										7,231.05		
Porcentaje devengado del presupuesto total											196.76%	
Ejercido al trimestre de cierre Gasto corriente (Gastos de operación, acciones de fomento, coparticipaciones y aportaciones federales)						Devengado al trimestre de cierre gasto de capital						
Modalidad del presupuesto	Recursos Fiscales ejercidos	Recursos Federales (No etiquetado) ejercidos Ramo / Fondo	Recursos Federales (Etiquetados) ejercidos Ramo / Fondo	Otros Recursos (Ingresos propios, Otros recursos de libre disposición) ejercidos	Total ejercido	Porcentaje devengado	Recursos Fiscales ejercidos	Recursos Federales (No etiquetado) ejercidos	Recursos Federales (Etiquetados) ejercidos Ramo / Fondo	Otros Recursos (Ingresos propios, Otros recursos de libre disposición) ejercidos	Total ejercido	Porcentaje ejercido
PRESUPUESTO AUTORIZADO		7,215.63			7,215.63	47.5%					0%	0.0%



**FINANZAS**  
SECRETARÍA DE ADMINISTRACIÓN  
Y FINANZAS

**XI. Reportes de Metas de los Indicadores de los Programas Presupuestarios del Poder Ejecutivo con Matrices de Indicadores para Resultados**

Ejercicio Fiscal 2025	
Trimestre:	Tercero
Fecha:	17/10/2025

DATOS DEL PROGRAMA											
Programa presupuestario:	E016. Desarrollo del registro civil			Ramo:	02_Gobierno		Dependencia o entidad:	Secretaría de Gobierno		Unidad (es) responsable (s):	Dirección General del Registro Civil
PRESUPUESTO MODIFICADO							0.0%				0% 0.0%
										Gasto Devengado total (Gasto corriente y/o acciones de fomento, coparticipaciones y aportaciones federales) + Gasto de capital	7,215.63
										Porcentaje devengado del presupuesto total	196.3%
Observaciones											
El presupuesto autorizado para "GASTO CORRIENTE" corresponde a \$14,488.62 y para "COPARTICIPACIÓN" por \$717.00 para el ejercicio 2025. Con fecha 23 de Enero del 2025 se realizó la transferencia presupuestal del proyecto 020002 al proyecto 020050 por la cantidad de \$122.34 para incrementar el monto de "COPARTICIPACIÓN" a la cantidad de \$839.34 para el ejercicio 2025. Con fecha 10 de Julio del 2025 se notificó la autorización de una ampliación presupuestal por la cantidad de \$3,675.00 para el ejercicio 2025 a través del oficio SG/DGVOyG/DRF/1624/07/2025.											

Elaboró

C.P. IVONNE SOTELO MORALES  
DIRECTORA DE GESTIÓN OPERATIVA

Autorizó

LIC. SERGIO ISRAEL GONZÁLEZ MACEDO  
DIRECTOR GENERAL DEL REGISTRO CIVIL



MORELOS

FINANZAS

LA LIBERTAD SURTIENDE LA PAZ

SECRETARÍA DE ADMINISTRACIÓN Y FINANZAS

XI. Reportes de Metas de los Indicadores de los Programas Presupuestarios del Poder Ejecutivo con Matrices de Indicadores para Resultados

Ejercicio Fiscal 2025
Trimestre: Tercero
Fecha: 17/10/2025

Table with columns: Programa presupuestario, Ramo, Dependencia o entidad, Secretaría de Gobierno, Unidad (es) responsable (s), Dirección General de Asuntos Religiosos, Plan Estatal de Desarrollo 2025-2030, Programa derivado del PED 2025-2030, Agenda 2030, Eje rector, Programa, No disponible, Objetivo, Objetivo 10: Reducir la desigualdad en y entre los países, Meta, 10.2. Para 2030, potenciar y promover la inclusión social, económica y política de todas las personas, Ejes transversales, ANOTE EL EJE TRANSVERSAL DE ACUERDO AL PED, Clasificación Funcional, Actividad Institucional, Finalidad, Función, Subfunción, Indicadores, Nivel, Objetivos, Nombre del indicador, Definición del indicador, Método de cálculo, Unidad de medida, Tipo -Dimensión-Sentido de medición, Línea base, Meta anual, Programación de metas trimestrales 2025, AVANCE DEL TERCER TRIMESTRE (JUL-SEPT), AVANCE ACUMULADO AL TERCER TRIMESTRE (ENE-SEPT), SEMÁFORO.

Handwritten signature and initials



**MORELOS**  
LA TIERRA QUE NOS DA VIDA

**FINANZAS**  
SECRETARÍA DE ADMINISTRACIÓN  
Y FINANZAS

Ejercicio Fiscal 2025	
Trimestre:	Tercero
Fecha:	17/10/2025

**XI. Reportes de Metas de los Indicadores de los Programas Presupuestarios del Poder Ejecutivo con Matrices de Indicadores para Resultados**

DATOS DEL PROGRAMA																		
Programa presupuestario:	E017. Fomento a la libertad y tolerancia religiosa y construcción de paz			Ramo:	02_Gobierno	Dependencia o entidad	Secretaría de Gobierno			Unidad (es) responsable (s):						Dirección General de Asuntos Religiosos		
Actividad 1.2	Actualización de directorios de asociaciones, agrupaciones religiosas y templos.	Porcentaje de directorios de asociaciones, agrupaciones religiosas y templos actualizados.	Mide el avance de los directorios de asociaciones, agrupaciones religiosas y templos actualizados en relación al total de directorios de asociaciones, agrupaciones religiosas y templos programados para su actualización.	(Número de directorios de asociaciones, agrupaciones religiosas y templos actualizados / Total de directorios de asociaciones, agrupaciones religiosas y templos programados para su actualización)*100	Porcentaje	Gestión-Eficacia-Ascendente-Trimestral	100% (3)	100%	100%	100%	100%	100%	0	100%	3	100%	Verde	
Actividad 1.1	Integración y actualización de directorio de enlaces municipales en materia religiosa.	Porcentaje de avance realizado en la integración y actualización del directorio de enlaces municipales.	Mide el avance en la integración y actualización del directorio de enlaces municipales en materia religiosa.	(Avance realizado en la integración y actualización del directorio de enlaces municipales en materia religiosa / Avance programado en la integración y actualización del directorio de enlaces municipales en materia religiosa)*100	Porcentaje	Gestión-Eficacia-Ascendente-Trimestral	100% (1)	100%	100%	100%	100%	100%	0	100%	1	100%	Verde	
Componente 2	Tolerancia religiosa fomentada y construcción de paz	Porcentaje de personas apoyadas en la solución de conflictos en materia religiosa y acciones a favor de la paz	Mide la proporción de personas apoyadas en la solución de conflictos en materia religiosa y en las acciones a favor de la paz con relación al total de personas que solicitan intervención en algún conflicto religioso o a favor de la paz.	(Número de personas apoyadas en la solución de conflictos en materia religiosa y en las acciones a favor de la paz / Total de personas que solicitan intervención en algún conflicto religioso o a favor de la paz)*100	Porcentaje	Gestión-Eficacia-Ascendente-Trimestral	Nuevo indicador	100%	100%	100%	100%	100%	0	100%	20	100%	Verde	
Actividad 2.7	Creación del Consejo Estatal para la Reconstrucción de la Paz.	Porcentaje de avance de creación del Consejo Estatal para la Reconstrucción de la Paz.	Mide el avance realizado para la creación del Consejo Estatal para la Reconstrucción de la Paz en relación al avance programado para la creación del Consejo Estatal para la Reconstrucción de la Paz	(Avance realizado para la creación del Consejo Estatal para la Reconstrucción de la Paz / Avance programado para la creación del Consejo Estatal para la Reconstrucción de la Paz)*100	Porcentaje	Gestión-Eficacia-Ascendente-Trimestral	Nuevo indicador	100% (1)	100%	100%	100%	100%	0	100%	1	100%	Verde	
	Cumplimiento de acuerdos que contribuyen a la construcción de paz en el estado.	Porcentaje de acuerdos cumplidos del Consejo Estatal para la Reconstrucción de la Paz.	Mide la proporción de acuerdos cumplidos del Consejo Estatal para la Reconstrucción de la Paz en relación al total de de acuerdos aprobados del Consejo Estatal para la Reconstrucción de la Paz	(Número de acuerdos cumplidos del Consejo Estatal para la Reconstrucción de la Paz/Total de de acuerdos aprobados del Consejo Estatal para la Reconstrucción de la Paz)*100	Porcentaje	Gestión-Eficacia-Ascendente-Trimestral	Nuevo indicador	100%	100%	100%	100%	100%	0	100%	0	100%	Verde	
Actividad 2.6	Participar o asistir a eventos sobre temas de construcción de paz desde el ámbito religioso y social.	Porcentaje de eventos con participación o asistencia sobre temas de construcción de paz desde el ámbito religioso y social.	Mide la proporción de eventos con participación o asistencia sobre temas de construcción de paz desde el ámbito religioso y social en relación al total de invitaciones a eventos sobre temas de construcción de paz desde el ámbito religioso y social.	(Número de eventos con participación o asistencia sobre temas de construcción de paz desde el ámbito religioso y social/Total de de invitaciones a eventos sobre temas de construcción de paz desde el ámbito religioso y social)*100	Porcentaje	Gestión-Eficacia-Ascendente-Trimestral	Nuevo indicador	100%	100%	100%	100%	100%	3	100%	4	100%	Verde	

*[Handwritten signature]*



**FINANZAS**  
SECRETARÍA DE ADMINISTRACIÓN  
Y FINANZAS

**XI. Reportes de Metas de los Indicadores de los Programas Presupuestarios  
del Poder Ejecutivo con Matrices de Indicadores para Resultados**

Ejercicio Fiscal 2025	
Trimestre:	Tercero
Fecha:	17/10/2025

DATOS DEL PROGRAMA																		
Programa presupuestario:	E017. Fomento a la libertad y tolerancia religiosa y construcción de paz			Ramo:	02_Gobierno	Dependencia o entidad	Secretaría de Gobierno			Unidad (es) responsable (s):				Dirección General de Asuntos Religiosos				
Actividad 2.5	Identificar proyectos del ámbito religioso que incidan en el fortalecimiento de los procesos de paz.	Porcentaje de proyectos identificados del ámbito religioso que inciden en la construcción de paz.	Mide la proporción de proyectos identificados del ámbito religioso que inciden en la construcción de paz en relación al total de proyectos realizados por asociaciones y agrupaciones religiosas que inciden en la construcción de paz	(Número de proyectos identificados del ámbito religioso que inciden en la construcción de paz/Total de proyectos realizados por asociaciones y agrupaciones religiosas que inciden en la construcción de paz)*100	Porcentaje	Gestión-Eficacia-Ascendente-Trimestral	Nuevo indicador	100%	100%	100%	100%	0	100%	1	100%	Verde		
Actividad 2.4	Creación de redes y convenios de colaboración en materia religiosa y construcción de paz.	Porcentaje de redes y convenios de colaboración creados en materia religiosa y construcción de paz.	Mide la proporción de redes y convenios de colaboración creados en materia religiosa y construcción de paz en relación al total de redes y convenios de colaboración requeridos en materia religiosa y construcción de paz	(Número de redes y convenios de colaboración creados en materia religiosa y construcción de paz/Total de redes y convenios de colaboración requeridos en materia religiosa y construcción de paz)*100	Porcentaje	Gestión-Eficacia-Ascendente-Trimestral	Nuevo indicador	100%	100%	100%	100%	11	100%	11	100%	Verde		
Actividad 2.3	Realización de acciones con municipios para favorecer la vinculación con instancias gubernamentales.	Porcentaje de acciones realizadas con los municipios para favorecer la vinculación con instancias gubernamentales.	Mide la proporción de acciones realizadas con los municipios para favorecer la vinculación con instancias gubernamentales en relación al total de acciones requeridas con los municipios para favorecer la vinculación con instancias gubernamentales	(Número de acciones realizadas con los municipios para favorecer la vinculación con instancias gubernamentales/Total de acciones requeridas con los municipios para favorecer la vinculación con instancias gubernamentales)*100	Porcentaje	Gestión-Eficacia-Ascendente-Trimestral	Nuevo indicador	100%	100%	100%	100%	0	100%	1	100%	Verde		
Actividad 2.2	Conciliación de conflictos en materia religiosa.	Porcentaje de conflictos conciliados en materia religiosa.	Mide la proporción de conflictos conciliados en materia religiosa con relación al total de conflictos presentados en materia religiosa.	(Número de conflictos conciliados en materia religiosa/Total de conflictos presentados en materia religiosa)*100	Porcentaje	Gestión-Eficacia-Ascendente-Trimestral	100%	100%	100%	100%	100%	0	100%	1	100%	Verde		
Actividad 2.1	Organización del Día Internacional para la Tolerancia Religiosa.	Porcentaje de avance realizado del evento del Día internacional para la tolerancia religiosa.	Mide el avance realizado del evento del Día internacional para la tolerancia religiosa en relación al avance programado del evento del Día internacional para la tolerancia religiosa.	(Avance realizado del evento del Día internacional para la tolerancia religiosa / al avance programado del evento del Día internacional para la tolerancia religiosa)*100	Porcentaje	Gestión-Eficacia-Ascendente-Trimestral	100% (1)	100% (1)				100%				Sin avance programado		

*[Handwritten signature]*

**XI. Reportes de Metas de los Indicadores de los Programas Presupuestarios del Poder Ejecutivo con Matrices de Indicadores para Resultados**

DATOS DEL PROGRAMA												
Programa presupuestario:	E017. Fomento a la libertad y tolerancia religiosa y construcción de paz			Ramo:	02_Gobierno	Dependencia o entidad:	Secretaría de Gobierno	Unidad (es) responsable (s):	Dirección General de Asuntos Religiosos			
PRESUPUESTO (Miles de pesos)												
COMPONENTES DEL PRESUPUESTO												
Presupuesto autorizado y/o modificado Gasto corriente (Gastos de operación, acciones de fomento, coparticipaciones y aportaciones federales)						Presupuesto autorizado y/o modificado Gasto de capital						
Modalidad del presupuesto	Recursos Fiscales autorizado	Recursos Federales (No etiquetado) Ramo / Fondo	Recursos Federales (Etiquetados) Ramo / Fondo	Otros Recursos (Ingresos propios, Otros recursos de libre disposición)	Presupuesto total	Recursos Fiscales autorizado	Recursos Federales (No etiquetado) Ramo / Fondo	Recursos Federales (Etiquetados) Ramo / Fondo	Otros Recursos (Ingresos propios, Otros recursos de libre disposición)	Presupuesto total		
PRESUPUESTO AUTORIZADO		2,503.90			2,503.90							
PRESUPUESTO MODIFICADO												
										Gasto autorizado total (Gasto corriente (Gastos de operación, acciones de fomento, coparticipaciones y aportaciones federales)) + Gasto de capital)	2,503.90	
Devengado al trimestre de cierre Gasto corriente (Gastos de operación, acciones de fomento, coparticipaciones y aportaciones federales)						Devengado al trimestre de cierre gasto de capital						
Modalidad del presupuesto	Recursos Fiscales devengados	Recursos Federales (No etiquetado) devengados Ramo / Fondo	Recursos Federales (Etiquetados) devengados Ramo / Fondo	Otros Recursos (Ingresos propios, Otros recursos de libre disposición) devengados	Total devengado	Porcentaje devengado	Recursos Fiscales devengados	Recursos Federales (No etiquetado) devengados Ramo / Fondo	Recursos Federales (Etiquetados) devengados Ramo / Fondo	Otros Recursos (Ingresos propios, Otros recursos de libre disposición) devengados	Total devengado	Porcentaje devengado
PRESUPUESTO AUTORIZADO		1,537.38			1,537.4	61.4%					-	0.0%
PRESUPUESTO MODIFICADO					-	0.0%					-	0.0%
										Gasto Devengado total (Gasto corriente y/o acciones de fomento, coparticipaciones y aportaciones federales) + Gasto de capital)	1,537.38	
										Porcentaje devengado del presupuesto total	61.40%	
Ejercido al trimestre de cierre Gasto corriente (Gastos de operación, acciones de fomento, coparticipaciones y aportaciones federales)						Devengado al trimestre de cierre gasto de capital						
Modalidad del presupuesto	Recursos Fiscales ejercidos	Recursos Federales (No etiquetado) ejercidos Ramo / Fondo	Recursos Federales (Etiquetados) ejercidos Ramo / Fondo	Otros Recursos (Ingresos propios, Otros recursos de libre disposición) ejercidos	Total ejercido	Porcentaje devengado	Recursos Fiscales ejercidos	Recursos Federales (No etiquetado) ejercidos Ramo / Fondo	Recursos Federales (Etiquetados) ejercidos Ramo / Fondo	Otros Recursos (Ingresos propios, Otros recursos de libre disposición) ejercidos	Total ejercido	Porcentaje ejercido
PRESUPUESTO AUTORIZADO		1,535.4			1,535.4	61.3%					-	0.0%
PRESUPUESTO MODIFICADO					-	0.0%					-	0.0%
										Gasto Devengado total (Gasto corriente y/o acciones de fomento, coparticipaciones y aportaciones federales) + Gasto de capital)	1,535.43	
										Porcentaje devengado del presupuesto total	61.3%	





**MORELOS**

LA FUERZA QUE NOS UNE  
1917-2017

**FINANZAS**

SECRETARÍA DE ADMINISTRACIÓN  
Y FINANZAS

Ejercicio Fiscal 2025	
Trimestre:	Tercero
Fecha:	17/10/2025

**XI. Reportes de Metas de los Indicadores de los Programas Presupuestarios del Poder Ejecutivo con Matrices de Indicadores para Resultados**

DATOS DEL PROGRAMA							
Programa presupuestario:	E017. Fomento a la libertad y tolerancia religiosa y construcción de paz	Ramo:	02_Gobierno	Dependencia o entidad:	Secretaría de Gobierno	Unidad (es) responsable (s):	Dirección General de Asuntos Religiosos
Observaciones							
*Actividad 2.4- Se crearon 11 Consejos de Paz y Atención a las Causas en los municipios (Redes), los cuales colaborarán con el Consejo de Paz y Atención a las Causas en el Estado de Morelos.							
*Actividad 2.7 - El 06 de Agosto del 2025, se instala el Consejo Estatal para la Reconstrucción de la Paz.							

Elaboró

L.A.E. Yazmín Sámano Rodríguez  
Especialista Administrativo

Autorizó

Lic. Marisol Rovira Castillo  
Directora General de Asuntos Religiosos



**MORELOS**  
LA TIERRA QUE NOS UNE  
ESTADO LIBRE Y SOBERANO

**FINANZAS**  
SECRETARÍA DE ADMINISTRACIÓN  
Y FINANZAS

**XI. Reportes de Metas de los Indicadores de los Programas Presupuestarios del Poder Ejecutivo con Matrices de Indicadores para Resultados**

**Ejercicio Fiscal 2025**

Trimestre:	Tercero
Fecha:	17/10/2025

DATOS DEL PROGRAMA																		
Programa presupuestario:	E018. Derechos humanos y diversidad sexual			Ramo:	02_Gobierno		Dependencia o entidad:	Secretaría de Gobierno		Unidad (es) responsable (s):	Dirección General de Derechos Humanos							
ALINEACIÓN																		
Plan Estatal de Desarrollo 2025-2030				Programa derivado del PED 2025-2030				Agenda 2030										
Eje rector:	1. Seguridad, Justicia y Construcción de Paz			Programa:	No disponible		Objetivo:	1. Poner fin a la pobreza en todas sus formas en todo el mundo	Meta:	1.4 De aquí a 2030, garantizar que todos los hombres y mujeres, en particular los pobres y los vulnerables, tengan los mismos derechos a los recursos económicos y acceso a los servicios básicos, la propiedad y el control de la tierra y otros bienes, la herencia, los recursos naturales, las nuevas tecnologías apropiadas y los servicios financieros, incluida la microfinanciación.	Ejes transversales:	ANOTE EL EJE TRANSVERSAL DE ACUERDO AL PED						
Objetivo estratégico:	Garantizar el respeto y protección de los derechos humanos al pueblo morelense para erradicar la discriminación y la violencia hacia las personas que requieren atención prioritaria.			Objetivo:	No disponible													
Clasificación Funcional																		
Finalidad:	1. Gobierno		Función:	1.2 Justicia		Subfunción:	1.2.4 Derechos Humanos		74. Derechos humanos y prevención de la discriminación									
RESULTADOS																		
Nivel	Objetivos (Resumen Narrativo)	Nombre del indicador	Definición del indicador	Método de cálculo	Unidad de medida	Tipo-Dimensión-Sentido de medición-Frecuencia de medición	Linea base	Meta anual	Programación de metas trimestrales 2025				AVANCE DEL TERCER TRIMESTRE (JULIO-SEPT)		AVANCE ACUMULADO AL TERCER TRIMESTRE (ENE-JUN)		SEMÁFORO (Verde: Cumplimiento del 100-80% y menor o igual a 120% Amarillos Cumplimiento del 79-70% y mayor a 120% Rojo: Cumplimiento menor al 70% Naranja: Cumplimiento mayor al 130%)	
							2024	2025	1er. Trim.	2do. Trim.	3er. Trim.	4to. Trim.	Absoluta	Relativa	Absoluta	Relativa		
Fin	Contribuir a garantizar el respeto a los derechos humanos	Índice de Gobernabilidad	Mide la percepción de gobernabilidad en seis dimensiones: voz y cuenta, estabilidad y violencia, efectividad gubernamental, calidad regulatoria, estado de derecho y control de la corrupción.	Índice de gobernabilidad real	Tasa	Estratégico-Eficacia-Ascendente-Trienal												



**FINANZAS**  
SECRETARÍA DE ADMINISTRACIÓN  
Y FINANZAS

**XI. Reportes de Metas de los Indicadores de los Programas Presupuestarios del Poder Ejecutivo con Matrices de Indicadores para Resultados**

Ejercicio Fiscal 2025	
Trimestre:	Tercero
Fecha:	17/10/2025

DATOS DEL PROGRAMA																		
Programa presupuestario:	E018. Derechos humanos y diversidad sexual			Ramo:	02_Gobierno	Dependencia o entidad	Secretaría de Gobierno		Unidad (es) responsable (s):				Dirección General de Derechos Humanos					
Propósito	Los ciudadanos tienen pleno goce de los derechos humanos, diversidad sexual y trata de personas	Tasa de variación de personas violentadas en sus derechos humanos.	Mide la variación de personas violentadas en sus derechos humanos en el año actual con relación al año anterior.		((Número de personas violentadas en sus derechos humanos en el año actual/Total de personas violentadas en sus derechos humanos en el año anterior)-1)*100	Porcentaje	Estratégico-Eficacia-Ascendente-Anual	23	-10%				-10%		Sin avance programado			
Componente 1	Capacitación y asesoría en materia de derechos humanos, diversidad sexual, prevención de trata de personas y no discriminación a los servidores públicos otorgada	Porcentaje de cursos de capacitación en materia de derechos humanos, diversidad sexual, prevención de trata de personas y no discriminación a los servidores públicos otorgados.	Mide la proporción de cursos de capacitación impartidos en materia de derechos humanos, diversidad sexual, prevención de trata de personas y no discriminación en relación al total de cursos de capacitación solicitados por servidores públicos en materia de derechos humanos, diversidad sexual, prevención de trata de personas y no discriminación.		(Número de cursos de capacitación en materia de derechos humanos, diversidad sexual, prevención de trata de personas y no discriminación a los servidores públicos otorgados/Total de cursos de capacitación en materia de derechos humanos, diversidad sexual, prevención de trata de personas y no discriminación a los servidores públicos solicitados)*100	Porcentaje	Gestión-Eficacia-Ascendente-Trimestral	55	100%	100%	100%	100%	100%	23	100%	58	100%	Verde
		Porcentaje de asesorías a servidores públicos y ciudadanía en general en materia de derechos humanos y diversidad sexual otorgadas.	Mide la proporción de asesorías otorgadas a servidores públicos y ciudadanía en general en materia de derechos humanos y diversidad sexual en relación al total de asesorías solicitadas en materia de derechos humanos y diversidad sexual por servidores públicos y ciudadanía en general.		(Número de asesorías a servidores públicos y ciudadanía en general en materia de derechos humanos y diversidad sexual otorgadas/ Total de asesorías a servidores públicos y ciudadanía en general en materia de derechos humanos y diversidad sexual solicitadas)*100	Porcentaje	Gestión-Eficacia-Ascendente-Trimestral	76	100%	100%	100%	100%	100%	12	100%	44	100%	Verde
Actividad 1.3	Registro de solicitudes de asesorías en materia de derechos humanos y diversidad sexual.	Porcentaje de solicitudes atendidas sobre asesorías en materia de derechos humanos y diversidad sexual.	Mide la proporción de solicitudes atendidas sobre asesorías en materia de derechos humanos y diversidad sexual en relación al total de solicitudes presentadas sobre asesorías en materia de derechos humanos y diversidad sexual.		(Número de solicitudes atendidas sobre asesorías en materia de derechos humanos y diversidad sexual/Total de solicitudes presentadas sobre asesorías en materia de derechos humanos y diversidad sexual)*100	Porcentaje	Gestión-Eficacia-Ascendente-Trimestral	76	100%	100%	100%	100%	100%	12	100%	44	100%	Verde



**FINANZAS**  
SECRETARÍA DE ADMINISTRACIÓN  
Y FINANZAS

**XI. Reportes de Metas de los Indicadores de los Programas Presupuestarios del Poder Ejecutivo con Matrices de Indicadores para Resultados**

**Ejercicio Fiscal 2025**

Trimestre:	Tercero
Fecha:	17/10/2025

DATOS DEL PROGRAMA																	
Programa presupuestario:	E018. Derechos humanos y diversidad sexual			Ramo:	02_Gobierno	Dependencia o entidad	Secretaría de Gobierno			Unidad (es) responsable (s):					Dirección General de Derechos Humanos		
Actividad 1.2	Diseño y programación de cursos de capacitación en materia de derechos humanos, diversidad sexual, prevención de trata de personas y no discriminación a los servidores públicos.	Porcentaje de cursos de capacitación en materia de derechos humanos, diversidad sexual, prevención de trata de personas y no discriminación a los servidores públicos diseñados y programados.	Mide la proporción de cursos de capacitación diseñados y programados en materia de derechos humanos, diversidad sexual, prevención de trata de personas y no discriminación a los servidores públicos en relación al total de cursos requeridos en materia de derechos humanos, diversidad sexual, prevención de trata de personas y no discriminación.	(Número de cursos de capacitación en materia de derechos humanos, diversidad sexual, prevención de trata de personas y no discriminación a los servidores públicos diseñados y programados/Total de cursos de capacitación en materia de derechos humanos, diversidad sexual, prevención de trata de personas y no discriminación a los servidores públicos requeridos)*100	Porcentaje	Gestión-Eficacia-Ascendente-Trimestral	55	100%	100%	100%	100%	100%	23	100%	58	100%	Verde
Actividad 1.1	Difusión de cursos de capacitación en materia de derechos humanos, diversidad sexual, prevención de trata de personas y no discriminación a los servidores públicos gubernamentales	Porcentaje de cursos de capacitación en materia de derechos humanos, diversidad sexual, prevención de trata de personas y no discriminación a los servidores públicos difundidos.	Mide la proporción de cursos de capacitación difundidos en materia de derechos humanos, diversidad sexual, prevención de trata de personas y no discriminación a los servidores públicos en relación al total de cursos de capacitación en materia de derechos humanos, diversidad sexual, prevención de trata de personas y no discriminación a los servidores públicos.	(Número de cursos de capacitación en materia de derechos humanos, diversidad sexual, prevención de trata de personas y no discriminación a los servidores públicos difundidos/Total de cursos de capacitación en materia de derechos humanos, diversidad sexual, prevención de trata de personas y no discriminación a los servidores públicos diseñados)*100	Porcentaje	Gestión-Eficacia-Ascendente-Trimestral	55	100%	100%	100%	100%	100%	23	100%	58	100%	Verde
Componente 2	Quejas en materia de derechos humanos y no discriminación resueltas	Porcentaje de quejas por actos, omisiones o prácticas sociales discriminatorias resueltas.	Mide la proporción de quejas por actos, omisiones o prácticas sociales discriminatorias resueltas en relación al total de quejas recibidas por actos, omisiones o prácticas sociales discriminatorias.	(Número de quejas resueltas por actos, omisiones o prácticas sociales discriminatorias/Total de quejas recibidas por actos, omisiones o prácticas sociales discriminatorias)*100	Porcentaje	Gestión-Eficacia-Ascendente-Trimestral	12	100%	100%	100%	100%	100%	0	100%	0	100%	Verde
		Porcentaje de quejas y recomendaciones resueltas de los organismos defensores de derechos humanos.	Mide la proporción de quejas y recomendaciones resueltas de los organismos defensores de derechos humanos en relación al total de quejas y recomendaciones recibidas de los organismos defensores de derechos humanos.	(Número de quejas y recomendaciones resueltas de los organismos defensores de derechos humanos/Total de quejas y recomendaciones recibidas de los organismos defensores de derechos humanos)*100	Porcentaje		23	100%	100%	100%	100%	100%	1	100%	5	100%	



**MORELOS**  
LA TIERRA QUE NOS UNE

**FINANZAS**  
SECRETARÍA DE ADMINISTRACIÓN Y FINANZAS

**XI. Reportes de Metas de los Indicadores de los Programas Presupuestarios del Poder Ejecutivo con Matrices de Indicadores para Resultados**

**Ejercicio Fiscal 2025**

Trimestre:	Tercero
Fecha:	17/10/2025

DATOS DEL PROGRAMA																	
Programa presupuestario:	E018. Derechos humanos y diversidad sexual		Ramo:	02_Gobierno	Dependencia o entidad	Secretaría de Gobierno		Unidad (es) responsable (s):						Dirección General de Derechos Humanos			
Actividad 2.2	Atención de quejas por actos, omisiones o prácticas sociales discriminatorias	Porcentaje de quejas atendidas por actos, omisiones o prácticas sociales discriminatorias.	Mide la proporción de quejas resueltas por actos, omisiones o prácticas sociales discriminatorias en relación al total de quejas recibidas por actos, omisiones o prácticas sociales discriminatorias.	(Número de quejas resueltas por actos, omisiones o prácticas sociales discriminatorias/Total de quejas recibidas por actos, omisiones o prácticas sociales discriminatorias)*100	Porcentaje	Gestión-Eficacia-Ascendente-Trimestral	12	100%	100%	100%	100%	100%	0	100%	0	100%	Verde
Actividad 2.1	Atención de quejas y recomendaciones emitidas por los organismos defensores de derechos humanos	Porcentaje de quejas y recomendaciones atendidas de los organismos defensores de derechos humanos.	Mide la proporción de quejas y recomendaciones resueltas de los organismos defensores de derechos humanos en relación al total de quejas y recomendaciones emitidas por los organismos defensores de derechos humanos.	(Número de quejas y recomendaciones atendidas de los organismos defensores de derechos humanos/Total de quejas y recomendaciones emitidas por los organismos defensores de derechos humanos)*100	Porcentaje	Gestión-Eficacia-Ascendente-Trimestral	23	100%	100%	100%	100%	1	100%	5	100%	Verde	
PRESUPUESTO (Miles de pesos)																	
COMPONENTES DEL PRESUPUESTO																	
Presupuesto autorizado y/o modificado Gasto corriente (Gastos de operación, acciones de fomento, coparticipaciones y aportaciones federales)							Presupuesto autorizado y/o modificado Gasto de capital										
Modalidad del presupuesto	Recursos Fiscales	Recursos Federales (No etiquetado) Ramo / Fondo	Recursos Federales (Etiquetados) Ramo / Fondo	Otros Recursos (Ingresos propios, Otros recursos de libre disposición)	Presupuesto total	Recursos Fiscales	Recursos Federales (No etiquetado) Ramo / Fondo	Recursos Federales (Etiquetados) Ramo / Fondo	Otros Recursos (Ingresos propios, Otros recursos de libre disposición)	Presupuesto total							
PRESUPUESTO AUTORIZADO		2,926.10			2,926.10												
PRESUPUESTO MODIFICADO																	
										Gasto autorizado total (Gasto corriente (Gastos de operación, acciones de fomento, coparticipaciones y aportaciones federales))+ Gasto de capital)							2,926.10
Devengado al trimestre de cierre Gasto corriente (Gastos de operación, acciones de fomento, coparticipaciones y aportaciones federales)							Devengado al trimestre de cierre gasto de capital										
Modalidad del presupuesto	Recursos Fiscales devengados	Recursos Federales (No etiquetado) devengados Ramo / Fondo	Recursos Federales (Etiquetados) devengados Ramo / Fondo	Otros Recursos (Ingresos propios, Otros recursos de libre disposición) devengados	Total devengado	Porcentaje devengado	Recursos Fiscales devengados	Recursos Federales (No etiquetado) devengados Ramo / Fondo	Recursos Federales (Etiquetados) devengados Ramo / Fondo	Otros Recursos (Ingresos propios, Otros recursos de libre disposición) devengados	Total devengado	Porcentaje devengado					
PRESUPUESTO AUTORIZADO		1,764.92			1,764.9	60.3%						0.0%					
PRESUPUESTO MODIFICADO						0.0%						0.0%					
										Gasto Devengado total (Gasto corriente y/o acciones de fomento, coparticipaciones y aportaciones federales) + Gasto de capital)							1,764.92
										Porcentaje devengado del presupuesto total							60.32%



**MORELOS**  
SECRETARÍA DE ADMINISTRACIÓN  
Y FINANZAS

XI. Reportes de Metas de los Indicadores de los Programas Presupuestarios del Poder Ejecutivo con Matrices de Indicadores para Resultados

Ejercicio Fiscal 2025	
Trimestre:	Terceiro
Fecha:	17/10/2025

DATOS DEL PROGRAMA												
Programa presupuestario:	E018. Derechos humanos y diversidad sexual		Ramo:	02_Gobierno		Dependencia o entidad	Secretaría de Gobierno		Unidad (es) responsable (s):	Dirección General de Derechos Humanos		
Ejercido al trimestre de cierre Gasto corriente (Gastos de operación, acciones de fomento, coparticipaciones y aportaciones federales)						Ejercido al trimestre de cierre gasto de capital						
Modalidad del presupuesto	Recursos Fiscales ejercidos	Recursos Federales (No etiquetado) ejercidos Ramo / Fondo	Recursos Federales (Etiquetados) ejercidos Ramo / Fondo	Otros Recursos (Ingresos propios, Otros recursos de libre disposición) ejercidos	Total ejercido	Porcentaje ejercido	Recursos Fiscales ejercidos	Recursos Federales (No etiquetado) ejercidos Ramo / Fondo	Recursos Federales (Etiquetados) ejercidos Ramo / Fondo	Otros Recursos (Ingresos propios, Otros recursos de libre disposición) ejercidos	Total ejercido	Porcentaje ejercido
PRESUPUESTO AUTORIZADO		1,762.93			1,762.9	60.2%					-	0.0%
PRESUPUESTO MODIFICADO						0.0%					-	0.0%
Gasto Ejercido total (Gasto corriente y/o acciones de fomento, coparticipaciones y aportaciones federales) + Gasto de capital										1,762.93		
Porcentaje ejercido del presupuesto total										60.25%		
Observaciones												

Elaboró

Martha Cristina Berthadillo Castro  
Subdirectora de Vinculación Social

Autorizó

Lic. Fernando Bizarro González  
Director General de Derechos Humanos



**FINANZAS**  
SECRETARÍA DE ADMINISTRACIÓN  
Y FINANZAS

**XI. Reportes de Metas de los Indicadores de los Programas Presupuestarios del Poder Ejecutivo con Matrices de Indicadores para Resultados**

Ejercicio Fiscal 2025	
Trimestre:	Tercero
Fecha:	17/10/2025

DATOS DEL PROGRAMA																		
Programa presupuestario:	P019. Gobernabilidad			Ramo:	02_Gobierno	Dependencia o entidad:	Secretaría de Gobierno			Unidad (es) responsable (s):	Subsecretaría de Gobierno, Dirección General de Gobierno, Dirección General de Atención Ciudadana							
ALINEACIÓN																		
Plan Estatal de Desarrollo 2025-2030				Programa derivado del PED 2025-2030				Agenda 2030										
Eje rector:	5. GOBIERNO DEMOCRÁTICO Y AL SERVICIO DEL PUEBLO			Programa:	No disponible			Objetivo:	16. Promover sociedades, justas, pacíficas e inclusivas		Meta:	16.3 Promover el estado de derecho en los planos nacional e internacional y garantizar la igualdad de acceso a la justicia para todos.		Ejes transversales:	ANOTE EL EJE TRANSVERSAL DE ACUERDO AL PED			
Objetivo estratégico:	5.1 Garantizar la gobernabilidad, la participación ciudadana y el Estado de Derecho en el Estado de Morelos.			Objetivo:	No disponible													
Clasificación Funcional							Actividad Institucional											
Finalidad:	1. Gobierno		Función:	1.3 Coordinación de la Política de Gobierno		Subfunción:	1.3.2 Política Interior		155. Gobernanza democrática									
RESULTADOS																		
Nivel	Objetivos (Resumen Narrativo)	Nombre del indicador	Definición del indicador	Método de cálculo	Unidad de medida	Tipo-Dimensión-Sentido de medición-frecuencia de medición	Linea base:	Meta anual:	Programación de metas trimestrales 2025				AVANCE DEL TERCER TRIMESTRE (JUL-SEP)		AVANCE ACUMULADO AL TERCER TRIMESTRE (ENE-SEP)		SEMAFORO (Verde: Cumplimiento del 100-80% y menor o Igual a 120%. Amarillo: Cumplimiento del 70-70% y mayor a 120%. Rojo: Cumplimiento menor al 70% Naranja: Cumplimiento mayor al 130%)	
							2024	2025	1er. Trim.	2da. Trim.	3er. Trim.	4to. Trim.	Absoluto	Relativo	Absoluto	Relativo		
Fin						Estratégico-Eficacia-Ascendente-Trienal												
Propósito:	La ciudadanía, grupos organizados, periodistas y personas defensoras de derechos humanos, municipios y comunidades indígenas del estado de Morelos son atendidos en sus demandas y conflictos sociales.	Porcentaje de manifestaciones solucionadas de la ciudadanía, grupos organizados, periodistas y personas defensoras de derechos humanos, municipios y comunidades indígenas.	Mide la proporción de manifestaciones solucionadas de la ciudadanía, grupos organizados, periodistas y personas defensoras de derechos humanos, municipios y comunidades indígenas en relación al total de manifestaciones atendidas de la ciudadanía, grupos organizados, periodistas y personas defensoras de derechos humanos, municipios y comunidades indígenas.	(Número de manifestaciones solucionadas de la ciudadanía, grupos organizados, periodistas y personas defensoras de derechos humanos, municipios y comunidades indígenas/Total de manifestaciones atendidas de la ciudadanía, grupos organizados, periodistas y personas defensoras de derechos humanos, municipios y comunidades indígenas)*100	Porcentaje	Estratégico-Eficacia-Ascendente-Anual	100% (309)	100%	100%	100%	100%	100%	75	100%	236	100%	Verde	
		Porcentaje de demandas ciudadanas solucionadas de la ciudadanía, grupos organizados, periodistas y personas defensoras de derechos humanos, municipios y comunidades indígenas.	Mide la proporción de demandas solucionadas de la ciudadanía, grupos organizados, periodistas y personas defensoras de derechos humanos, municipios y comunidades indígenas en relación al total de demandas atendidas de la ciudadanía, grupos organizados, periodistas y personas defensoras de derechos humanos, municipios y comunidades indígenas.	(Número de demandas solucionadas de la ciudadanía, grupos organizados, periodistas y personas defensoras de derechos humanos, municipios y comunidades indígenas/Total de demandas atendidas de la ciudadanía, grupos organizados, periodistas y personas defensoras de derechos humanos, municipios y comunidades indígenas)*100	Porcentaje	Estratégico-Eficacia-Ascendente-Anual	100% (1,193)	100%	100%	100%	100%	100%	214	92%	768	91%	Verde	

*[Handwritten signatures and initials]*



**FINANZAS**  
SECRETARÍA DE ADMINISTRACIÓN  
Y FINANZAS

**XI. Reportes de Metas de los Indicadores de los Programas Presupuestarios del Poder Ejecutivo con Matrices de Indicadores para Resultados**

Ejercicio Fiscal 2025	
Trimestre:	Tercero
Fecha:	17/10/2025

DATOS DEL PROGRAMA																		
Programa presupuestario:	P019. Gobernabilidad	Ramo:	O2_Gobierno	Dependencia o entidad	Secretaría de Gobierno	Unidad (es) responsable (s):							Subsecretaría de Gobierno, Dirección General de Gobierno, Dirección General de Atención Ciudadana					
Componente 1	Demandas ciudadanas conflictos sociales atendidos.	Porcentaje manifestaciones atendidas de la ciudadanía y grupos organizados.	Mide la proporción de las manifestaciones atendidas de ciudadanía y grupos organizados en relación al total de manifestaciones registradas de la ciudadanía y de grupos organizados.	(Número de manifestaciones de ciudadanía y grupos organizados atendidas/ Total de manifestaciones registradas de la ciudadanía y de grupos organizados)*100	Porcentaje	Gestión-Eficacia-Ascendente-Trimestral	100% (309)	100%	100%	100%	100%	100%	100%	75	100%	236	100%	Verde
		Porcentaje de demandas atendidas de la ciudadanía y grupos organizados.	Mide la proporción de demandas atendidas de la ciudadanía y grupos organizados con relación al total de demandas registradas de la ciudadanía y de grupos organizados.	(Número de demandas atendidas de la ciudadanía y grupos organizados/Total de demandas registradas de la ciudadanía y de grupos organizados)*100	Porcentaje	Gestión-Eficacia-Ascendente-Trimestral	100% (1,270)	100%	100%	100%	100%	100%	100%	231	100%	840	100%	Verde
Actividad 1.5	Realización de actividades de fomento para la participación de las Organizaciones de la Sociedad Civil.	Porcentaje de actividades de fomento para la participación de las Organizaciones de la Sociedad Civil.	Mide la proporción de actividades de fomento realizadas en relación al total de actividades de fomento requeridas	(Número de actividades de fomento realizadas/Total de actividades de fomento requeridas)*100	Porcentaje	Gestión-Eficacia-Ascendente-Trimestral	Nuevo indicador	100%	100%	100%	100%	100%	100%	4	100%	8	100%	Verde
Actividad 1.4	Realización de Jornadas de Gobierno para atender las necesidades de la ciudadanía.	Porcentaje de Jornadas de Gobierno realizadas.	Mide la proporción de Jornadas de gobierno realizadas en relación al total de Jornadas de gobierno requeridas	(Número de Jornadas de gobierno realizadas/ total de Jornadas de gobierno requeridas)*100	Porcentaje	Gestión-Eficacia-Ascendente-Trimestral	100% (7)	100%	100%	100%	100%	100%	100%	6	100%	11	100%	Verde
Actividad 1.3	Realización de mesas de trabajo con las diversas secretarías, dependencias entidades para la atención de manifestaciones demandas ciudadanas.	Porcentaje de mesas de trabajo realizadas.	Mide la proporción de mesas de trabajo realizadas en relación al total de mesas de trabajo requeridas	(Número de mesas de trabajo realizadas/Total mesas de trabajo requeridas)*100	Porcentaje	Gestión-Eficacia-Ascendente-Trimestral	100% (699)	100%	100%	100%	100%	100%	100%	251	100%	659	100%	Verde
Actividad 1.2	Realización de mapas de riesgo para identificar posibles conflictos sociales.	Porcentaje de mapas de riesgo realizados.	Mide la proporción de mapas de riesgo realizados en relación al total de mapas de riesgos requeridos	(Número de mapas de riesgo realizados/Total mapas de riesgo requeridos)*100	Porcentaje	Gestión-Eficacia-Ascendente-Trimestral	100% (48)	100%	100%	100%	100%	100%	100%	12	100%	36	100%	Verde
Actividad 1.1	Atención y seguimiento de las demandas ciudadanas.	Porcentaje de demandas ciudadanas con seguimiento.	Mide la proporción de demandas ciudadanas con seguimiento en relación al total de demandas ciudadanas canalizadas	(Número de demandas ciudadanas con seguimiento/Total de demandas ciudadanas canalizadas)*100	Porcentaje	Gestión-Eficacia-Ascendente-Trimestral	100% (744)	100%	100%	100%	100%	100%	100%	145	100%	439	100%	Verde
		Porcentaje de demandas ciudadanas atendidas.	Mide la proporción de demandas ciudadanas atendidas en relación al total de demandas ciudadanas recibidas	(Número de demandas ciudadanas atendidas/Total de demandas ciudadanas recibidas)*100	Porcentaje	Gestión-Eficacia-Ascendente-Trimestral	100% (744)	100%	100%	100%	100%	100%	100%	145	100%	439	100%	

*(Handwritten signature)*

*(Handwritten signature)*

*(Handwritten signature)*

**XI. Reportes de Metas de los Indicadores de los Programas Presupuestarios del Poder Ejecutivo con Matrices de Indicadores para Resultados**

DATOS DEL PROGRAMA																	
Programa presupuestario:	02_Gobierno			Dependencia o entidad	Secretaría de Gobierno		Unidad (es) responsable (s):						Subsecretaría de Gobierno, Dirección General de Gobierno, Dirección General de Atención Ciudadana				
Componente 2	Municipios comunidades indígenas atendidas.	Porcentaje de demandas atendidas de municipios y comunidades indígenas.	Mide la proporción de demandas atendidas de los municipios y comunidades indígenas en relación al total demandas recibidas de los municipios y comunidades indígenas	(Número de demandas atendidas de los municipios y comunidades indígenas/Total demandas recibidas de los municipios y comunidades indígenas)*100	Porcentaje	Gestión-Eficacia-Ascendente-Trimestral	100% (15)	100%	100%	100%	100%	100%	0	100%	2	100%	Verde
Actividad 2.1	Realización de mesas de trabajo con autoridades y representantes de los municipios y comunidades indígenas.	Porcentaje de mesas de trabajo realizadas con los municipios y comunidades indígenas.	Mide la proporción de mesas de trabajo realizadas con los municipios y comunidades indígenas en relación al total de mesas de trabajo requeridas con los municipios y comunidades indígenas	(Número de mesas de trabajo realizadas con los municipios y comunidades indígenas /Total de mesas de trabajo requeridas con los municipios y comunidades indígenas)*100	Porcentaje	Gestión-Eficacia-Ascendente-Trimestral	100% (48)	100%	100%	100%	100%	100%	0	100%	4	100%	Verde
Componente 3	Periodistas personas defensoras de derechos humanos atendidos.	Porcentaje de personas defensoras de derechos humanos y de periodistas atendidas.	Mide la proporción de personas defensoras de derechos humanos y de periodistas atendidas en relación al total de personas defensoras de derechos y de periodistas registradas	(Número de personas defensoras de derechos humanos y de periodistas atendidas/Total de personas defensoras de derechos y de periodistas registradas)*100	Porcentaje	Gestión-Eficacia-Ascendente-Trimestral	100% (88)	100%	100%	100%	100%	100%	16	100%	143	100%	Verde
Actividad 3.3	Implementación de medidas urgentes de protección, preventivas y/o medidas de protección a periodistas y personas defensoras de derechos humanos.	Porcentaje de solicitudes atendidas de personas defensores de derechos humanos y periodistas en el Estado de Morelos.	Mide la proporción de solicitudes atendidas de personas defensores de derechos humanos y periodistas en relación al total de solicitudes recibidas de personas defensores de derechos humanos y periodistas.	(Número de solicitudes atendidas de personas defensores de derechos humanos y periodistas/Total de solicitudes recibidas de personas defensores de derechos humanos y periodistas)*100	Porcentaje	Gestión-Eficacia-Ascendente-Trimestral	100% (14)	100%	100%	100%	100%	100%	2	100%	108	100%	Verde
		Porcentaje de solicitudes atendidas mediante el convenio de colaboración con la Secretaría de Gobernación y gobierno del Estado.	Mide la proporción de solicitudes atendidas mediante el convenio de colaboración con la Secretaría de Gobernación y gobierno del estado en relación al total de solicitudes que requieren ser atendidas mediante convenio de colaboración con la Secretaría de Gobernación y gobierno del Estado.	(Número de solicitudes atendidas mediante el convenio de colaboración con la Secretaría de Gobernación y gobierno del estado/Total de solicitudes que requieren ser atendidas mediante convenio de colaboración con la Secretaría de Gobernación y gobierno del estado)*100	Porcentaje	Gestión-Eficacia-Ascendente-Trimestral	100% (74)	100%	100%	100%	100%	100%	14	100%	35	100%	Verde
Actividad 3.2	Elaboración de mesas de trabajo de acuerdo a los protocolos y manuales de actuación.	Porcentaje de mesas de trabajo realizadas de acuerdo a los protocolos y manuales de actuación.	Mide la proporción de mesas de trabajo realizadas de acuerdo a los protocolos y manuales de actuación en relación al total de mesas de trabajo requeridas de acuerdo a los protocolos y manuales de actuación.	(Número de mesas de trabajo realizadas de acuerdo a los protocolos y manuales de actuación/Total de mesas de trabajo requeridas de acuerdo a los protocolos y manuales de actuación)*100	Porcentaje	Gestión-Eficacia-Ascendente-Trimestral	100% (23)	100%	100%	100%	100%	100%	5	100%	11	100%	Verde
Actividad 3.1	Difusión de los objetivos y funciones del mecanismo de protección a periodistas y personas defensoras de derechos humanos en el estado de Morelos.	Porcentaje de capacitaciones realizadas para periodistas y personas defensoras de derechos humanos.	Mide la proporción de capacitaciones realizadas para periodistas y personas defensoras de derechos humanos en relación al total de capacitaciones requeridas para periodistas y personas defensoras de derechos humanos.	(Número de capacitaciones realizadas para periodistas y personas defensoras de derechos humanos/Total de capacitaciones requeridas para periodistas y personas defensoras de derechos humanos)*100	Porcentaje	Gestión-Eficacia-Ascendente-Trimestral	100% (4)	100%	100%	100%	100%	100%	0	100%	0	100%	Verde
Observaciones																	

AUTORIZO  
  
LIC. MIGUEL ÁNGEL PELÁEZ GERARDO  
SUBSECRETARIO DE GOBIERNO

AUTORIZO  
  
LIC. ROBERTO ADRIÁN CAZARES GONZALEZ  
DIRECTOR GENERAL DE GOBIERNO

AUTORIZO  
  
LIC. BRAULIO OLIVAR HERNÁNDEZ  
DIRECTOR GENERAL DE ATENCIÓN CIUDADANA



**MORELOS**

LA FUERZA QUE NOS UNES

**FINANZAS**

SECRETARÍA DE ADMINISTRACIÓN Y FINANZAS

**XI. Reportes de Metas de los Indicadores de los Programas Presupuestarios del Poder Ejecutivo con Matrices de Indicadores para Resultados**

Ejercicio Fiscal 2025	
Trimestre:	Tercero
Fecha:	17/10/2025

DATOS DEL PROGRAMA																				
Programa presupuestario:	P019. Gobernabilidad		Ramo:	02_Gobierno		Dependencia o entidad:	Secretaría de Gobierno			Unidad (es) responsable (s):	Dirección General Jurídica									
ALINEACIÓN																				
Plan Estatal de Desarrollo 2025-2030			Programa derivado del PED 2025-2030				Agenda 2030						Ejes transversales:				No disponible			
Eje rector:	5: Gobierno Democrático y al Servicio del Pueblo		Programa:	No disponible			Objetivo:	16. Promover sociedades justas, pacíficas e inclusivas		Meta:	16.3 Promover el estado de derecho en los planos nacional e internacional y garantizar la igualdad de acceso a la justicia para todos.				Ejes transversales:		No disponible			
Objetivo estratégico:	5.8 Brindar certeza jurídica a la ciudadanía en apego a los ordenamientos jurídicos aplicables		Objetivo:	No disponible																
Clasificación Funcional																				
Finalidad:	1. Gobierno		Función:	1.3 Coordinación de la Política de Gobierno			Subfunción:	1.3.2 Política Interior			155. Gobernanza democrática									
RESULTADOS																				
Nivel	Objetivos (Resumen Narrativo)	INDICADORES					Unidad de medida	Tipo -Dimensión-Sentido de medición-Frecuencia de medición	Linea base	Meta anual	Programación de metas trimestrales 2025					AVANCE DEL SEGUNDO TRIMESTRE (JULIO-SEP)		AVANCE ACUMULADO AL SEGUNDO TRIMESTRE (ENE-SEP)		SEMAFORO: (Verde: Cumplimiento del 100% a 80% y menor o igual a 120%; Amarillo: Cumplimiento del 70% a 79% y mayor a 120%; Rojo: Cumplimiento menor al 70%; Mecanismo: Cumplimiento mayor al 130%)
		Nombre del indicador	Definición del indicador	Método de cálculo					2024	2025	1er. Trim.	2do. Trim.	3er. Trim.	4to. Trim.	Absoluto	Relativo	Absoluto	Relativo		
Componente 4	Seguridad y Certeza Jurídica otorgada.	Porcentaje de trámites otorgados en materia de certeza jurídica a los ciudadanos.	Mide la proporción de trámites y servicios en materia de certeza jurídica con relación al total de trámites y servicios solicitados en materia de certeza jurídica.	(Número de trámites y servicios otorgados en materia de certeza jurídica/ Total de trámites y servicios solicitados en materia de certeza jurídica)*100		Porcentaje	Gestión-Eficacia-Ascendente-Trimestral	100% (15,111)	100%	100%	100%	100%	100%	100%	3367	100%	8430	100%	Verde	
Actividad 4.7	Realización de Inspecciones generales y especiales a las notarias públicas del Estado de Morelos.	Porcentaje de inspecciones generales y especiales realizadas a las notarias públicas.	Mide la proporción de inspecciones generales y especiales realizadas a las notarias públicas en relación al total de inspecciones generales y especiales a las notarias públicas ordenadas por el Secretario de Gobierno.	(Número de inspecciones generales y especiales realizadas a las notarias públicas/Total de inspecciones generales y especiales ordenadas a las notarias públicas)*100.		Porcentaje	Gestión-Eficacia-Ascendente-Trimestral	100% (1)	100%	100%	100%	100%	100%	0	100%	0	0%	Rojos		
Actividad 4.6	Tramitación de quejas administrativas contra notarias públicas del Estado de Morelos.	Porcentaje de quejas administrativas atendidas contra notarias públicas.	Mide la proporción de quejas administrativas atendidas contra notarias públicas en relación al total de quejas administrativas recibidas contra notarias públicas.	(Número de quejas administrativas atendidas contra las notarias públicas/ Total de quejas administrativas recibidas contra las notarias públicas)*100.		Porcentaje	Gestión-Eficacia-Ascendente-Trimestral	100% (13)	100%	100%	100%	100%	100%	15	100%	34	100%	Verde		
Actividad 4.5	Impresión de ejemplares del Periódico Oficial "Tierra y Libertad"	Porcentaje impresiones realizadas del Periódico Oficial "Tierra y Libertad".	Mide la proporción de impresiones realizadas del Periódico Oficial "Tierra y Libertad" en relación al total de impresiones solicitadas del Periódico Oficial "Tierra y Libertad".	(Número de impresiones realizadas del Periódico Oficial "Tierra y Libertad"/Total de impresiones solicitadas del Periódico Oficial "Tierra y Libertad")*100.		Porcentaje	Gestión-Eficacia-Ascendente-Trimestral	100% (3102)	100%	100%	100%	100%	100%	74	100%	185	100%	Verde		



**MORELOS**  
LA TIERRA QUE NOS UNE

**FINANZAS**  
SECRETARÍA DE ADMINISTRACIÓN Y FINANZAS

**XI. Reportes de Metas de los Indicadores de los Programas Presupuestarios del Poder Ejecutivo con Matrices de Indicadores para Resultados**

Ejercicio Fiscal 2025	
Trimestre:	Tercero
Fecha:	17/10/2025

DATOS DEL PROGRAMA																		
Programa presupuestario:	P019. Gobernabilidad		Ramo:	02_Gobierno	Dependencia o entidad	Secretaría de Gobierno			Unidad (es) responsable (s):					Dirección General Jurídica				
Actividad 4.4	Realización de publicaciones en el Periódico Oficial "Tierra y Libertad".	Porcentaje de publicaciones realizadas en el Periódico Oficial "Tierra y Libertad".	Mide la proporción de publicaciones realizadas en el Periódico Oficial "Tierra y Libertad" en relación al total de publicaciones solicitadas en el Periódico Oficial "Tierra y Libertad".	(Número de publicaciones realizadas en el Periódico Oficial "Tierra y Libertad"/Total de publicaciones solicitadas en el Periódico Oficial "Tierra y Libertad")*100.	Porcentaje	Gestión-Eficacia-Ascendente-Trimestral	100% (3,102)	100%	100%	100%	100%	100%	100%	1103	100%	2735	100%	Verde
Actividad 4.3	Digitalización de ejemplares del Periódico "Tierra y Libertad".	Porcentaje de ejemplares digitalizados del Periódico Oficial "Tierra y Libertad".	Mide la proporción de ejemplares digitalizados del Periódico Oficial "Tierra y Libertad" en relación al total de ejemplares publicados para su digitalización del Periódico Oficial "Tierra y Libertad".	(Número de ejemplares digitalizados del Periódico Oficial "Tierra y Libertad"/Total de ejemplares publicados para su digitalización del Periódico Oficial "Tierra y Libertad")*100	Porcentaje	Gestión-Eficacia-Ascendente-Trimestral	100% (291)	100%	100%	100%	100%	100%	100%	74	100%	185	100%	Verde
Actividad 4.2	Difusión sobre el trámite de legalización y apostille de documentos públicos.	Porcentaje de difusiones realizadas sobre el trámite de legalización y apostille de documentos públicos.	Mide la proporción de difusiones realizadas sobre el trámite de legalización y apostille de documentos públicos en relación al total de difusiones programadas sobre el trámite de legalización y apostille de documentos públicos.	(Número de difusiones realizadas sobre el trámite de legalización y apostille de documentos públicos/ Total de difusiones solicitadas sobre el trámite de legalización y apostille de documentos públicos)*100	Porcentaje	Gestión-Eficacia-Ascendente-Trimestral	100% (3)	100%	100%	100%	100%	100%	100%	7	100%	11	100%	Verde
Actividad 4.1	Legalización y Apostille de documentos en firmas autógrafas.	Porcentaje de documentos legalizados.	Mide la proporción de documentos legalizados en relación al total de documentos requeridos para su legalización.	(Número de documentos legalizados/Total de documentos requeridos para su legalización)*100	Porcentaje	Gestión-Eficacia-Ascendente-Trimestral	100% (3,685)	100%	100%	100%	100%	100%	100%	460	100%	1201	100%	Verde
		Porcentaje de documentos apostillados.	Mide la proporción de documentos apostillados en relación al total de documentos requeridos para su apostille.	(Número de documentos apostillados/Total de documentos requeridos para su apostille)*100	Porcentaje	Gestión-Eficacia-Ascendente-Trimestral	100% (4,914)	100%	100%	100%	100%	100%	100%	1634	100%	4079	100%	Verde

En la actividad 4.7 se reporta cero en el trimestre, por estar sujeta a las inspecciones generales y especiales que ordene el Secretario de Gobierno. Se encuentran en proyecto cuatro inspecciones especiales, las cuales se programarán y ejecutarán una vez que se cuente con personal especializado. Por cuanto a la actividad 4.6 "Tramitación de Quejas", se encuentran 9 folios en trámite pendientes de admisión.

Elaboró

Dr. Armando Hernández Del Fabbro  
Director General Jurídico de la Secretaría de Gobierno

Autorizó

Dr. Armando Hernández Del Fabbro  
Director General Jurídico de la Secretaría de Gobierno



**MORELOS**  
LA TIERRA QUE NOS UNE  
DIVERSIDAD EN UNIDAD  
1924 - 2024

**FINANZAS**  
SECRETARÍA DE ADMINISTRACIÓN  
Y FINANZAS

Ejercicio Fiscal 2025	
Trimestre:	Tercero
Fecha:	14/10/2025

**XI. Reportes de Metas de los Indicadores de los Programas Presupuestarios del Poder Ejecutivo con Matrices de Indicadores para Resultados**

DATOS DEL PROGRAMA																	
Programa presupuestario:	P019. Gobernabilidad	Ramo:	02_Gobierno	Dependencia o entidad:	Secretaría de Gobierno	Unidad (es) responsable (s):					Dirección General de Atención a Municipios						
ALINEACIÓN																	
Plan Estatal de Desarrollo 2025-2030			Programa derivado del PED 2025-2030			Agenda 2030											
Eje rector:	5. GOBIERNO DEMOCRÁTICO Y AL SERVICIO DEL PUEBLO	Programa:				Objetivo:	16. Promover sociedades justas, pacíficas e inclusivas	Meta:	16.3 Promover el estado de derecho en los planos nacional e internacional y garantizar la igualdad de acceso a la justicia para todos.				Ejes transversales:	0 Corrupción 0 Impunidad			
Objetivo estratégico:	5.1.2. FORTALECER LA VINCULACIÓN INSTITUCIONAL Y COMUNICACIÓN CERCANA CON LAS AUTORIDADES MUNICIPALES PARA EL FORTALECIMIENTO DE LA ESTABILIDAD SOCIAL.		Objetivo:														
Clasificación Funcional																	
Finalidad:	1. Gobierno	Función:	1.3 Coordinación de la Política de Gobierno	Subfunción:	1.3.2 Política Interior	155. Gobernanza democrática											
ACTIVIDAD INSTITUCIONAL																	
RESULTADOS																	
Nivel	Objetivos (Resumen Narrativo)	Nombre del Indicador	Definición del Indicador	Método de cálculo	Unidad de medida	Tipo-Dimensión-Sentido de medición-Frecuencia de medición	Programación de metas trimestrales 2025				AVANCE DEL TERCER TRIMESTRE (JUL.-SEP.)		AVANCE ACUMULADO AL TERCER TRIMESTRE (ENE.-SEP.)		SEMAFORO (Verde: Cumplimiento del 100-80% y menor a igual a 120% Amarillo: Cumplimiento del 75-79% y mayor a 120% Rojo: Cumplimiento menor al 75% Naranja: Cumplimiento mayor al 130%)		
							Línea base 2024	Meta anual 2025	1er. Trim.	2do Trim.	3er. Trim.	4to. Trim.	Absoluto	Relativo		Absoluto	Relativo
Componente 5	Demandas de las Autoridades Municipales Solucionadas.	Porcentaje de demandas de autoridades municipales solucionadas.	Nos indica la proporción de demandas solucionadas de las autoridades municipales respecto al total de demandas atendidas de las autoridades municipales.	(Número de demandas solucionadas de las autoridades municipales/Total de demandas atendidas de las autoridades municipales)*100	Porcentaje	Gestión-Eficacia-Ascendente-Trimestral	100% (106)	100%	100%	100%	100%	100%	16	100%	8	100%	Verde



**MORELOS**

LA TIERRA QUE NOS UNE  
ESTADOS UNIDOS MEXICANOS  
1924 - 2024

**FINANZAS**

SECRETARÍA DE ADMINISTRACIÓN  
Y FINANZAS

**XI. Reportes de Metas de los Indicadores de los Programas Presupuestarios del Poder Ejecutivo con Matrices de Indicadores para Resultados**

Ejercicio Fiscal 2025	
Trimestre:	Tercero
Fecha:	14/10/2025

DATOS DEL PROGRAMA																		
Programa presupuestario:	P019. Gobernabilidad		Ramo:	02_Gobierno	Dependencia o entidad:	Secretaría de Gobierno			Unidad (es) responsable (s):						Dirección General de Atención a Municipios			
Actividad 5.3	Realización de mesas de trabajo con las autoridades municipales y Ciudadanía.	Porcentaje de mesas de trabajo realizadas con autoridades municipales y Ciudadanía.	Mide la proporción de mesas de trabajo realizadas con autoridades municipales y ciudadanía respecto al total de mesas de trabajo solicitadas por las autoridades municipales y ciudadanía.	(Número de mesas de trabajo realizadas con autoridades municipales y ciudadanía/Total de mesas de trabajo solicitadas por las autoridades municipales y ciudadanía)*100	Porcentaje	Gestión-Eficacia-Ascendente-Trimestral	100% (154)	100%	100%	100%	100%	100%	100%	279	100%	86	100%	Verde
Actividad 5.2	Capacitación y asesoría a autoridades municipales.	Porcentaje de autoridades municipales capacitadas y asesoradas.	Nos indica las autoridades municipales capacitadas respecto al total autoridades municipales que requieren capacitación y asesoramiento.	(Número de autoridades municipales capacitadas y asesoradas/Total autoridades municipales que requieren capacitación y asesoramiento)*100	Porcentaje	Gestión-Eficacia-Ascendente-Trimestral	100% (13)	100%	100%	100%	100%	100%	6	100%	27	100%	Verde	
Actividad 5.1	Canalización y/o gestión de las solicitudes recibidas de la ciudadanía y autoridades municipales.	Porcentaje de solicitudes canalizadas de la ciudadanía y autoridades municipales.	Nos indica la proporción de solicitudes canalizadas de la ciudadanía y autoridades municipales respecto al total de solicitudes recibidas por la ciudadanía y autoridades municipales.	(Número de solicitudes canalizadas de la ciudadanía y autoridades municipales/Total de solicitudes recibidas por la ciudadanía y autoridades municipales)*100	Porcentaje	Gestión-Eficacia-Ascendente-Trimestral	100% (42)	100%	100%	100%	100%	100%	80	100%	16	100%	Verde	

Elaboró

Lic. Lizeth Kristal Martínez Rodríguez  
Especialista Administrativo

Autorizó

Lic. Manuel Valentín Juárez Polcarpo  
Director General de Atención a Municipios



**MORELOS**  
LA TIERRA QUE NOS UNE  
GOBIERNO DEL ESTADO  
1954 - 2024

**FINANZAS**  
SECRETARÍA DE ADMINISTRACIÓN  
Y FINANZAS

**XI. Reportes de Metas de los Indicadores de los Programas Presupuestarios del Poder Ejecutivo con Matrices de Indicadores para Resultados**

Ejercicio Fiscal 2025

Trimestre:	Tercero
Fecha:	17/10/2025

DATOS DEL PROGRAMA												
Programa presupuestario:	P019. Gobernabilidad		Ramo:	05_Gobierno	Dependencia o entidad:	Secretaría de Gobierno		Unidad(es) responsable(s):	Subsecretaría de Gobierno, Direcciones Generales de Gobierno, Jurídica, de Atención Ciudadana y de Atención a Municipios			
PRESUPUESTO (Miles de pesos)												
COMPONENTES DEL PRESUPUESTO												
Presupuesto autorizado y/o modificado (Gasto corriente (Gastos de operación, acciones de fomento, coparticipaciones y aportaciones federales))						Presupuesto autorizado y/o modificado (Gasto de capital)						
Modalidad del presupuesto	Recursos Fiscales	Recursos Federales (No etiquetado) Ramo / Fondo	Recursos Federales (Etiquetados) Ramo / Fondo	Otros Recursos (Ingresos propios, Otros recursos de libre disposición)	Presupuesto total	Recursos Fiscales	Recursos Federales (No etiquetado) Ramo / Fondo	Recursos Federales (Etiquetados) Ramo / Fondo	Otros Recursos (Ingresos propios, Otros recursos de libre disposición)	Presupuesto total		
PRESUPUESTO AUTORIZADO					-					-		
PRESUPUESTO MODIFICADO	833.00	32,604.00			33,437.0							
										Gasto autorizado total (Gasto corriente (Gastos de operación, acciones de fomento, coparticipaciones y aportaciones federales)) + Gasto de capital	33,437.00	
Devengado al trimestre de cierre (Gasto corriente (Gastos de operación, acciones de fomento, coparticipaciones y aportaciones federales))						Devengado al trimestre de cierre (Gasto de capital)						
Modalidad del presupuesto	Recursos Fiscales devengados	Recursos Federales (No etiquetado) devengados Ramo / Fondo	Recursos Federales (Etiquetados) devengados Ramo / Fondo	Otros Recursos (Ingresos propios, Otros recursos de libre disposición) devengados	Total devengado	Porcentaje devengado	Recursos Fiscales devengados	Recursos Federales (No etiquetado) devengados Ramo / Fondo	Recursos Federales (Etiquetados) devengados Ramo / Fondo	Otros Recursos (Ingresos propios, Otros recursos de libre disposición) devengados	Total devengado	Porcentaje devengado
PRESUPUESTO AUTORIZADO					-	0.0%					-	0.0%
PRESUPUESTO MODIFICADO	13.00	19,073.00			19,086.0	57.1%					-	0.0%



**MORELOS**

LA TIERRA QUE NOS UNE  
GOBIERNO DEL ESTADO  
1974 - 2024

**FINANZAS**

SECRETARÍA DE ADMINISTRACIÓN  
Y FINANZAS

**XI. Reportes de Metas de los Indicadores de los Programas Presupuestarios del Poder Ejecutivo con Matrices de Indicadores para Resultados**

**Ejercicio Fiscal 2025**

Trimestre:	Tercero
Fecha:	17/10/2025

DATOS DEL PROGRAMA												
Programa presupuestario:	P019. Gobernabilidad		Ramo:	05_Gobierno		Dependencia o entidad:	Secretaría de Gobierno		Unidad(es) responsable(s):	Subsecretaría de Gobierno, Direcciones Generales de Gobierno, Jurídica, de Atención Ciudadana y de Atención a Municipios		
Gasto Devengado total (Gasto corriente y/o acciones de fomento, coparticipaciones y aportaciones federales) + Gasto de capital)											19,086.00	
Porcentaje devengado del presupuesto total											57.08%	
Ejercido al trimestre de cierre Gasto corriente (Gastos de operación, acciones de fomento, coparticipaciones y aportaciones federales)						Ejercido al trimestre de cierre gasto de capital						
Modalidad del presupuesto	Recursos Fiscales ejercidos	Recursos Federales (No etiquetado) ejercidos Ramo / Fondo	Recursos Federales (Etiquetados) ejercidos Ramo / Fondo	Otros Recursos (Ingresos propios, Otros recursos de libre disposición) ejercidos	Total ejercido	Porcentaje ejercido	Recursos Fiscales ejercidos	Recursos Federales (No etiquetado) ejercidos Ramo / Fondo	Recursos Federales (Etiquetados) ejercidos Ramo / Fondo	Otros Recursos (Ingresos propios, Otros recursos de libre disposición) ejercidos	Total ejercido	Porcentaje ejercido
PRESUPUESTO AUTORIZADO					-	0.0%					-	0.0%
PRESUPUESTO MODIFICADO	13.00	18,939.0			18,952.0	56.7%					-	0.0%
Gasto Ejercido total (Gasto corriente y/o acciones de fomento, coparticipaciones y aportaciones federales) + Gasto de capital)											18,952.00	
Porcentaje ejercido del presupuesto total											56.68%	
Observaciones												

Elaboró

C.P. Marivela Escobar

DIRECTORA DE RECURSOS FINANCIEROS DE LA DIRECCION GENERAL DE VINCULACION OPERATIVA Y DE GESTION

Autorizó

M. en A. María Cristina Hernández Díaz

Directora General de Vinculación Operativa y de Gestión de la Secretaría de Gobierno



MORELOS

LA TIERRA QUE NOS UNE

FINANZAS

SECRETARÍA DE ADMINISTRACIÓN Y FINANZAS

XI. Reportes de Metas de los Indicadores de los Programas Presupuestarios del Poder Ejecutivo con Matrices de Indicadores para Resultados

Ejercicio Fiscal 2025

Trimestre:	Tercero
Fecha:	17/10/2025

DATOS DEL PROGRAMA																		
Programa presupuestario:	E020. Administración y resguardo del archivo documental del Estado de Morelos y Memoria histórica del Estado de Morelos			Ramo:	02_Gobierno	Dependencia o entidad:	Secretaría de Gobierno	Unidad (es) responsable (s):	Instituto Estatal de Documentación de Morelos									
ALINEACIÓN																		
Plan Estatal de Desarrollo 2025-2030				Programa derivado del PED 2025-2030			Agenda 2030											
Eje rector:	5. Gobierno Democrático y al servicio del Pueblo			Programa:	No disponible		Objetivo:	16. Promover sociedades justas, pacíficas e inclusivas	Meta:	16.6 Crear a todos los niveles instituciones eficaces y transparentes que rindan cuentas				Ejes transversales:	ANOTE EL EJE TRANSVERSAL DE ACUERDO AL PED			
Objetivo estratégico:	5.7 Fortalecer el acceso a la consulta de información pública del Estado de Morelos			Objetivo:	No disponible													
Clasificación Funcional							Actividad Institucional											
Finalidad:	1. Gobierno		Función:	1.8 Otros Servicios Generales		Subfunción:	1.8.5 Otros		8. Acervo documental del estado									
RESULTADOS																		
Nivel	Objetivos (Resumen Narrativo)	Nombre del Indicador	Definición del Indicador	Método de cálculo	Unidad de medida	Tipo -Dimensión-Sentido de medición-Frecuencia de medición	Linea base	Meta anual	Programación de metas trimestrales 2025				AVANCE DEL TERCER TRIMESTRE (JUL-SEPT)		AVANCE ACUMULADO AL TERCER TRIMESTRE (ENE-SEPT)		SEMAFORO (Verde: Cumplimiento del 100-80% y menor o igual a 120% Amarillo: Cumplimiento del 79-70% y mayor a 120% Rojo: Cumplimiento menor al 70% Naranja: Cumplimiento mayor al 130%)	
							2024	2025	1er. Trim.	2do. Trim.	3er. Trim.	4to. Trim.	Absoluto	Relativo	Absoluto	Relativo		
Fin	Contribuir a garantizar el estado de derecho	Índice de transparencia de la información pública del Estado de Morelos.	Calificación emitida por el IMIPE			Estratégico-Eficacia-Ascendente-Trienal												
Propósito	Las secretarías, dependencias y entidades del Poder Ejecutivo tienen una adecuada administración, resguardo, conservación y sistematización del acervo documental del estado	Porcentaje de secretarías, dependencias y entidades del Poder Ejecutivo que cuentan con la implementación de sus instrumentos de control y consulta archivística.	Mide la proporción de las secretarías, dependencias y entidades del Poder Ejecutivo que cuentan con la implementación de sus instrumentos de control y consulta archivística en relación al total de secretarías, dependencias y entidades del Poder Ejecutivo.	(Número de secretarías, dependencias y entidades del Poder Ejecutivo que cuentan con la implementación de sus instrumentos de control y consulta archivística/Total de Secretarías, dependencias y entidades del Poder Ejecutivo)*100	Porcentaje	Estratégico-Eficacia-Ascendente-Anual	100% (27)	100%	100%	100%	100%	0	100%	1	100%	Verde		
Componente 1	Capacitación y asesoría en materia archivística en términos de la Ley otorgada.	Porcentaje de servidores públicos capacitados y asesorados en materia archivística.	Mide la proporción de servidores públicos capacitados y asesorados en materia archivística con relación al total de servidores públicos que requieren capacitación y asesoría en materia archivística.	(Número de servidores públicos capacitados y asesorados en materia archivística/Total de servidores públicos que requieren capacitación y asesoría en materia archivística)*100	Porcentaje	Gestión-Eficacia-Ascendente-Trimestral	100% (1,749)	100%	25%	50%	75%	100%	637	27%	2219	92%	Amarillo	
		Porcentaje de capacitaciones otorgadas en términos de la ley en materia de archivos a las secretarías, dependencias y entidades del Poder Ejecutivo.	Mide la proporción de capacitaciones otorgadas en términos de la ley en materia de archivos a las secretarías, dependencias y entidades del Poder Ejecutivo con relación al total de capacitaciones solicitadas y capacitaciones solicitadas por las secretarías, dependencias y entidades del Poder Ejecutivo.	(Número de capacitaciones otorgadas en materia de archivos a las secretarías, dependencias y entidades del Poder Ejecutivo con relación al total de capacitaciones solicitadas y capacitaciones solicitadas por las secretarías, dependencias y entidades del Poder Ejecutivo)*100	Porcentaje	Gestión-Eficacia-Ascendente-Trimestral	100% (29)	100%	100%	100%	100%	100%	10	100%	32	100%	Verde	

Handwritten signature



**MORELOS**

LA TIERRA QUE NOS UNO  
SERVICIOS  
2012

**FINANZAS**

SECRETARÍA DE ADMINISTRACIÓN  
Y FINANZAS

**XI. Reportes de Metas de los Indicadores de los Programas Presupuestarios del Poder Ejecutivo con Matrices de Indicadores para Resultados**

Ejercicio Fiscal 2025	
Trimestre:	Tercero
Fecha:	17/10/2025

DATOS DEL PROGRAMA																	
Programa presupuestario:	E020. Administración y resguardo del archivo documental del Estado de Morelos y Memoria histórica del Estado de Morelos			Ramo:	02_Gobierno	Dependencia o entidad:	Secretaría de Gobierno				Unidad (es) responsable (s):				Instituto Estatal de Documentación de Morelos		
Actividad 1.1	Difusión del Programa de capacitación en materia archivística realizado.	Porcentaje de difusión realizada del Programa de capacitación en materia archivística.	Mide la proporción de difusiones realizadas del programa de capacitación en materia archivística en relación al total de difusiones programadas del programa de capacitación en materia archivística.	(Número de difusiones realizadas del programa de capacitación en materia archivística/Total de difusiones programadas del programa de capacitación en materia archivística)*100	Porcentaje	Gestión-Eficacia-Ascendente-Trimestral	100% (27)	100%	100%	100%	100%	100%	6	100%	14	100%	Verde
Componente 2	Monitoreos y/o supervisiones en términos de la ley en materia de archivos aplicadas.	Porcentaje de secretarías, dependencias y entidades del Poder Ejecutivo con monitoreo y/o supervisiones aplicadas.	Mide la proporción de secretarías, dependencias y entidades del Poder Ejecutivo con monitoreo y/o supervisión con relación al total de secretarías, dependencias y entidades programadas a monitorear y/o supervisar.	(Número de secretarías, dependencias y entidades del Poder Ejecutivo con monitoreo y/o supervisión/Total de secretarías, dependencias y entidades programadas a monitorear y/o supervisar)*100	Porcentaje	Gestión-Eficacia-Ascendente-Trimestral	80% (20)	100%	25%	50%	75%	100%	4	24%	20	117%	Naranja
Actividad 2.1	Difusión del programa de monitoreos y/o supervisiones en materia archivística.	Porcentaje de difusiones realizadas del Programa de monitoreos y/o supervisiones.	Mide la proporción de difusiones realizadas del programa de monitoreos y/o supervisiones en relación al total de difusiones programadas del programa de monitoreos y/o supervisiones.	(Número de difusiones realizadas del programa de monitoreos y/o supervisiones/Total de difusiones programadas del programa de monitoreos y/o supervisiones)*100	Porcentaje	Gestión-Eficacia-Ascendente-Trimestral	100% (30)	100%	100%	100%	100%	100%	7	100%	27	100%	Verde
Componente 3	Conservación y resguardo del archivo de las unidades documentales implementado.	Porcentaje de solicitudes atendidas para el resguardo y conservación de archivo de las secretarías, dependencias y entidades del Poder Ejecutivo.	Mide la proporción de solicitudes atendidas para el resguardo y conservación de archivos de las secretarías, dependencias y entidades del Poder Ejecutivo con relación al total de solicitudes recibidas para resguardo y conservación de archivo.	(Número de solicitudes atendidas para el resguardo y conservación de archivos de las secretarías, dependencias y entidades del Poder Ejecutivo / Total de solicitudes recibidas para resguardo y conservación de archivo)*100	Porcentaje	Gestión-Eficacia-Ascendente-Trimestral	100% (13)	100%	100%	100%	100%	100%	2	100%	11	100%	Verde
Actividad 3.1	Atención de solicitudes para baja definitiva de archivo de las secretarías, dependencias y entidades del Poder Ejecutivo.	Porcentaje de solicitudes atendidas para la baja de archivo de las secretarías, dependencias y entidades del Poder Ejecutivo.	Mide la proporción de solicitudes atendidas para la baja definitiva de archivo de las secretarías, dependencias y entidades del Poder Ejecutivo con relación al total de solicitudes recibidas de las secretarías, dependencias y entidades del Poder Ejecutivo.	(Número de solicitudes atendidas para la baja definitiva de archivo de las secretarías, dependencias y entidades del Poder Ejecutivo/Total de solicitudes recibidas de las secretarías, dependencias y entidades del Poder Ejecutivo)*100	Porcentaje	Gestión-Eficacia-Ascendente-Trimestral	100% (18)	100%	100%	100%	100%	100%	12	100%	29	100%	Verde
Componente 4	Servicio y consulta de los archivos documentales otorgado.	Porcentaje de consultas atendidas de los archivos documentales otorgado.	Mide la proporción de consultas atendidas de los acervos documentales con relación al total de consultas solicitadas.	(Número de consultas atendidas de los acervos documentales/Total de consultas solicitadas)*100	Porcentaje	Gestión-Eficacia-Ascendente-Trimestral	100% (553)	100%	100%	100%	100%	100%	110	100%	433	100%	Verde
Actividad 4.6	Digitalización de los expedientes de la serie documental del archivo histórico.	Porcentaje de expedientes históricos digitalizados de la serie documental.	Mide la proporción de los expedientes históricos digitalizados de la serie documental con relación al total de expedientes históricos que integran la serie documental.	(Número de expedientes históricos digitalizados de la serie documental/Total de expedientes históricos que integran la serie documental)*100	Porcentaje	Gestión-Eficacia-Ascendente-Trimestral	100% (0.00)	100%	100%	100%	100%	100%	0	100%	35	100%	Verde

*[Handwritten signature]*



**MORELOS**

LA TIERRA QUE NOS UNE

**FINANZAS**

SECRETARÍA DE ADMINISTRACIÓN Y FINANZAS

**XI. Reportes de Metas de los Indicadores de los Programas Presupuestarios del Poder Ejecutivo con Matrices de Indicadores para Resultados**

Ejercicio Fiscal 2025	
Trimestre:	Tercero
Fecha:	17/10/2025

DATOS DEL PROGRAMA																	
Programa presupuestario:	E020. Administración y resguardo del archivo documental del Estado de Morelos y Memoria histórica del Estado de Morelos		Ramo:	02_Gobierno	Dependencia o entidad	Secretaría de Gobierno			Unidad (es) responsable (s):				Instituto Estatal de Documentación de Morelos				
Actividad 4.5	Difusión de la memoria histórica a través de medios digitales e impresos.	Porcentaje de difusiones realizadas por medios digitales e impresos.	Mide la proporción de consultas realizadas de la memoria histórica a través de medios digitales e impresos con relación al total de difusiones realizadas.	(Número de consultas realizadas de la memoria histórica/Total de difusiones realizadas)*100	Porcentaje	Gestión-Eficacia-Ascendente-Trimestral	100% (0.00)	100%	100%	100%	100%	100%	1977	100%	11532	100%	Verde
Actividad 4.4	Encuadración de los acervos hemerográficos realizado.	Porcentaje de los acervos hemerográficos encuadrados.	Mide la proporción de los acervos hemerograficos encuadrados con relación al total de acervos hemerográficos sin encuadrar.	(Número de acervos hemerograficos encuadrados/Total de acervos hemerográficos sin encuadrar)*100	Porcentaje	Gestión-Eficacia-Ascendente-Trimestral	100% (0.00)	100%	100%	100%	100%	100%	193	100%	615	100%	Verde
Actividad 4.3	Descripción de los acervos del fondo hemerografico realizados.	Porcentaje de acervos descritos del fondo hemerografico.	Mide la proporción de los acervos descritos del fondo hemerografico con relación al total de acervos hemerográficos que integran el fondo.	(Número de acervos descritos del fondo hemerografico/Total de acervos hemerográficos que integran el fondo)*100	Porcentaje	Gestión-Eficacia-Ascendente-Trimestral	100% (0.00)	100%	100%	100%	100%	100%	10	100%	60	100%	Verde
Actividad 4.2	Descripción de expedientes de la serie documental del archivo histórico.	Porcentaje de los expedientes históricos descritos de la serie documental.	Mide la proporción de los expedientes históricos descritos de la serie documental con relación al total de expedientes históricos que integran la serie documental.	(Número de expedientes históricos descritos de la serie documental / Total de expedientes históricos que integran la serie documental)*100	Porcentaje	Gestión-Eficacia-Ascendente-Trimestral	100% (82)	100%	100%	100%	100%	100%	147	100%	172	100%	Verde
Actividad 4.1	Expedición de certificaciones de los acervos documentales históricos.	Porcentaje de certificaciones de los acervos documentales históricos expedidas a la ciudadanía.	Mide la proporción de certificaciones de documentos del archivo histórico expedidas a la ciudadanía con relación al total de certificaciones solicitadas por la ciudadanía.	(Número de certificaciones de documentos del archivo histórico expedidas a la ciudadanía / Total de certificaciones solicitadas por la ciudadanía)*100	Porcentaje	Gestión-Eficacia-Ascendente-Trimestral	100% (13)	100%	100%	100%	100%	100%	22	100%	22	100%	Verde



**MORELOS**

LA TIERRA QUE NOS UNE  
ESTADO LIBRE Y SOBERANO

**FINANZAS**

SECRETARÍA DE ADMINISTRACIÓN  
Y FINANZAS

**XI. Reportes de Metas de los Indicadores de los Programas Presupuestarios del Poder Ejecutivo con Matrices de Indicadores para Resultados**

Ejercicio Fiscal 2025

Trimestre:	Tercero
Fecha:	17/10/2025

DATOS DEL PROGRAMA														
Programa presupuestario:	E020. Administración y resguardo del archivo documental del Estado de Morelos y Memoria histórica del Estado de Morelos			Ramo:	02_Gobierno	Dependencia o entidad	Secretaría de Gobierno		Unidad (es) responsable (s):	Instituto Estatal de Documentación de Morelos				
PRESUPUESTO (Miles de pesos)														
COMPONENTES DEL PRESUPUESTO														
Presupuesto autorizado y/o modificado Gasto corriente (Gastos de operación, acciones de fomento, coparticipaciones y aportaciones federales)							Presupuesto autorizado y/o modificado Gasto de capital							
Modalidad del presupuesto	Recursos Fiscales	Recursos Federales (No etiquetado) Ramo / Fondo	Recursos Federales (Etiquetados) Ramo / Fondo	Otros Recursos (Ingresos propios, Otros recursos de libre disposición)	Presupuesto total	Recursos Fiscales	Recursos Federales (No etiquetado) Ramo / Fondo	Recursos Federales (Etiquetados) Ramo / Fondo			Otros Recursos (Ingresos propios, Otros recursos de libre disposición)	Presupuesto total		
PRESUPUESTO AUTORIZADO		7,502.92			7,502.92									
PRESUPUESTO MODIFICADO														
Gasto autorizado total (Gasto corriente (Gastos de operación, acciones de fomento, coparticipaciones y aportaciones federales)) + Gasto de capital)											7,502.92			
Devengado al trimestre de cierre Gasto corriente (Gastos de operación, acciones de fomento, coparticipaciones y aportaciones federales)							Devengado al trimestre de cierre gasto de capital							
Modalidad del presupuesto	Recursos Fiscales devengados	Recursos Federales (No etiquetado) devengados Ramo / Fondo	Recursos Federales (Etiquetados) devengados Ramo / Fondo	Otros Recursos (Ingresos propios, Otros recursos de libre disposición) devengados	Total devengado	Porcentaje devengado	Recursos Fiscales devengados	Recursos Federales (No etiquetado) devengados Ramo / Fondo	Recursos Federales (Etiquetados) devengados Ramo / Fondo			Otros Recursos (Ingresos propios, Otros recursos de libre disposición) devengados	Total devengado	Porcentaje devengado
PRESUPUESTO AUTORIZADO		4,374.04			4,374.04	58.30%							-	0.0%
PRESUPUESTO MODIFICADO						0.0%							-	0.0%
Gasto Devengado total (Gasto corriente y/o acciones de fomento, coparticipaciones y aportaciones federales) + Gasto de capital)											4,374.04			
Porcentaje devengado del presupuesto total											58.30%			

*[Handwritten signature]*



**MORELOS**

LA TIERRA QUE NOS UNE  
AL ESTADO LIBRE Y SOBERANO  
DE MORELOS

**FINANZAS**

SECRETARÍA DE ADMINISTRACIÓN  
Y FINANZAS

**XI. Reportes de Metas de los Indicadores de los Programas Presupuestarios del Poder Ejecutivo con Matrices de Indicadores para Resultados**

Ejercicio Fiscal 2025	
Trimestre:	Tercero
Fecha:	17/10/2025

DATOS DEL PROGRAMA														
Programa presupuestario:	E020. Administración y resguardo del archivo documental del Estado de Morelos y Memoria histórica del Estado de Morelos			Ramo:	02_Gobierno	Dependencia o entidad	Secretaría de Gobierno	Unidad (es) responsable (s):	Instituto Estatal de Documentación de Morelos					
Ejercido al trimestre de cierre Gasto corriente (Gastos de operación, acciones de fomento, coparticipaciones y aportaciones federales)							Ejercido al trimestre de cierre gasto de capital							
Modalidad del presupuesto	Recursos Fiscales ejercidos	Recursos Federales (No etiquetado) ejercidos Ramo / Fondo	Recursos Federales (Etiquetados) ejercidos Ramo / Fondo	Otros Recursos (Ingresos propios, Otros recursos de libre disposición) ejercidos	Total ejercido	Porcentaje ejercido	Recursos Fiscales ejercidos	Recursos Federales (No etiquetado) ejercidos Ramo / Fondo	Recursos Federales (Etiquetados) ejercidos Ramo / Fondo			Otros Recursos (Ingresos propios, Otros recursos de libre disposición) ejercidos	Total ejercido	Porcentaje ejercido
PRESUPUESTO AUTORIZADO		4,269.94			4,269.94	56.91%							-	0.0%
PRESUPUESTO MODIFICADO					-	0.0%							-	0.0%
												Gasto Ejercido total (Gasto corriente y/o acciones de fomento, coparticipaciones y aportaciones federales) + Gasto de capital)		4,269.94
												Porcentaje ejercido del presupuesto total		56.91%
<p>Componente 1. Porcentaje de servidores públicos capacitados y asesorados en materia archivística. Se incrementó la demanda de solicitudes de capacitación y asesorías derivado de la implementación del Sistema Institucional de Archivos, así como de la solicitud al Registro Nacional de Archivos. Además de las actuaciones por parte de las instancias de revisión y verificación que validan el cumplimiento de la implementación de los instrumentos de Gestión Archivística y el Plan de Trabajo en materia de Archivos en la Plataforma Nacional de Transparencia.</p> <p>Componente 2. Monitoreos y/o supervisiones en términos de la ley en materia de archivos aplicadas. Se incrementó la demanda de monitoreos derivado de las solicitudes para la revisión de material documental propuesto para baja por expurgo sin valores primarios ni secundarios.</p>														

*[Firma]*  
 Autorizó  
 Gloria Minerva Aguilar Delgado  
 Subdirector Administrativo

*[Firma]*  
 Autorizó  
 Oscar Julián Vences Camacho  
 Director General del Instituto Estatal de Documentación de Morelos



**MORELOS**  
LA BELLA QUE NOS UNE  
ESTADO DE MORELOS

**FINANZAS**  
SECRETARÍA DE ADMINISTRACIÓN  
Y FINANZAS

**XI. Reportes de Metas de los Indicadores de los Programas Presupuestarios del Poder Ejecutivo con Matrices de Indicadores para Resultados**

**Ejercicio Fiscal 2025**

Trimestre:	Tercero
Fecha:	17/10/2025

DATOS DEL PROGRAMA																		
Programa presupuestario:	E021. Protección integral de los Derechos de Niñas, Niños y Adolescentes en el Estado de Morelos			Ramo:	02_Gobierno	Dependencia o entidad:	Secretaría de Gobierno		Unidad (es) responsable (s):	Secretaría Ejecutiva del Sistema de Protección Integral de Niñas, Niños y Adolescentes del Estado de Morelos.								
ALINEACIÓN																		
Plan Estatal de Desarrollo 2025-2030				Programa derivado del PED 2025-2030				Agenda 2030										
Eje rector:	Seguridad, Justicia y Construcción de Paz			Programa:	No disponible		Objetivo:	Objetivo 16: Promover sociedades, justas, pacíficas e inclusivas	Meta:	16.2. Poner fin al maltrato, la explotación, la trata, la tortura y todas las formas de violencia contra los niños			Ejes transversales:	Garantizar el pleno ejercicio de los derechos de las niñas, niños y adolescentes en el Estado de Morelos.				
Objetivo estratégico:	Garantizar el pleno ejercicio de los derechos de las niñas, niños y adolescentes en el estado de morelos			Objetivo:	No disponible													
Clasificación Funcional							Actividad Institucional											
Finalidad:	1. Gobierno		Función:	1.2 Justicia		Subfunción:	1.2.4 Derechos Humanos		215. Protección de los derechos humanos eficaz y eficiente									
RESULTADOS																		
Nivel	Objetivos (Resumen Narrativo)	Nombre del indicador	Definición del indicador	Método de cálculo	Unidad de medida	Tipo -Dimensión-Sentido de medición-Frecuencia de medición	Linea base	Meta anual	Programación de metas trimestrales 2025				AVANCE DEL TERCER TRIMESTRE (JUL-SEPT)		AVANCE ACUMULADO AL TERCER TRIMESTRE (ENE-SEPT)		SEMAFORO (Verde: Cumplimiento del 100-80% y menor o igual a 120% Amarillo: Cumplimiento del 79-70% y mayor a 120% Rojo: Cumplimiento menor al 70% Naranja: Cumplimiento mayor al 130%)	
							2024	2025	1er. Trim.	2do. Trim.	3er. Trim.	4to. Trim.	Absoluto	Relativo	Absoluto	Relativo		
Fin	Contribuir a garantizar los derechos humanos mediante la atención, defensa y protección integral de niñas, niños y adolescentes en el Estado de Morelos.					Estratégico-Eficacia-Ascendente-Trimestral												
Propósito	Los tres ámbitos de gobierno y sector social tienen eficiente coordinación para la atención y protección de los derechos de las niñas, niños y adolescentes del Estado de Morelos.	Sesiones ordinarias y extraordinarias del Sistema de Protección Integral de Niñas, Niños y Adolescentes del Estado de Morelos.	Mide el proporción de Sesiones Ordinarias y Extraordinarias del Sistema de Protección Integral de Niñas, Niños y Adolescentes del Estado de Morelos, en relación al total de Sesiones reglamentarias.	(Número de Sesiones Ordinarias y Extraordinarias cumplidas del Sistema de Protección Integral de Niñas, Niños y Adolescentes del Estado de Morelos/Total de Sesiones reglamentarias)*100	Porcentaje	Estratégico-Eficacia-Ascendente-trimestral	4	100%	100%	100%	100%	1	25%	4	100%		Verde	
Componente 1	Secretarías ejecutivas del sistema de protección integral de niñas, niños y adolescentes municipales fortalecidas.	Secretarías ejecutivas municipales instaladas trabajando activamente.	Mide el proporción de secretarías ejecutivas municipales instaladas trabajando activamente.	(Número de secretarías ejecutivas municipales instaladas trabajando activamente/Total de municipios del estado)*100	Porcentaje	Gestión-Eficacia-Ascendente-Trimestral	6	36	100%	100%	100%	100%	11	48%	34	94%	Verde	
Actividad 1.3	Impartir capacitación en materia de protección de derechos de las niñas, niños y adolescentes.	Capacitaciones realizadas en materia de protección de los derechos de las niñas, niños y adolescentes a nivel municipal.	Mide el proporción de capacitaciones realizadas en materia de protección de los derechos de las niñas, niños y adolescentes a nivel municipal.	(Número de capacitaciones realizadas en materia de protección de los derechos de las niñas, niños y adolescentes a nivel municipal/Total de municipios del Estado)*100	Porcentaje	Gestión-Eficacia-Ascendente-Trimestral	94	100%	100%	100%	100%	23	37%	62	65%			



**MORELOS**  
LA TIERRA QUE NUNCA DORME

**FINANZAS**  
SECRETARÍA DE ADMINISTRACIÓN Y FINANZAS

*[Handwritten Signature]*

Ejercicio Fiscal 2025

Trimestre:	Tercero
Fecha:	17/10/2025

**XI. Reportes de Metas de los Indicadores de los Programas Presupuestarios del Poder Ejecutivo con Matrices de Indicadores para Resultados**

DATOS DEL PROGRAMA																	
Programa presupuestario:	E021. Protección integral de los Derechos de Niñas, Niños y Adolescentes en el Estado de Morelos				Ramo:	02_Gobierno	Dependencia o entidad	Secretaría de Gobierno		Unidad (es) responsable (s):						Secretaría Ejecutiva del Sistema de Protección Integral de Niñas, Niños y Adolescentes del Estado de Morelos.	
Actividad 1.2	Impartir capacitación para la elaboración de sus Programas de Protección Integral a nivel municipal.	Municipios capacitados para la elaboración de sus Programas de Protección Integral a nivel municipal	Mide la proporción de municipios capacitados para la elaboración de sus Programas de Protección Integral a nivel municipal	(Número de Municipios capacitados para la elaboración de sus Programas de Protección Integral a nivel municipal/Total de municipios del Estado)*100	Porcentaje	Gestión-Eficacia-Ascendente-Trimestral	33	100%	100%	100%	100%	100%	0		15	45%	Rojo
Actividad 1.1	Impartición de capacitaciones acerca de la normativa para la instalación de las secretarías ejecutivas del sistema de protección integral de niñas, niños y adolescentes municipales.	Municipios capacitados sobre la normativa para la instalación de las secretarías ejecutivas del sistema de protección integral de niñas, niños y adolescentes municipales	Mide la proporción de municipios capacitados sobre la normativa para la instalación de las secretarías ejecutivas del sistema de protección integral de niñas, niños y adolescentes municipales	(Número de municipios capacitados sobre la normativa para la instalación de las secretarías ejecutivas del sistema de protección integral de niñas, niños y adolescentes municipales)*100	Porcentaje	Gestión-Eficacia-Ascendente-Trimestral	6	100%	100%	100%	100%	3	14%	25	100%	Verde	
Componente 2	Secretarías, dependencias y entidades del Poder Ejecutivo, y organismos autónomos coordinados en materia de protección de los derechos de las niñas, niños y adolescentes.	Secretarías, dependencias y entidades del Poder Ejecutivo, y organismos autónomos coordinados en materia de protección de los derechos de las niñas, niños y adolescentes.	Mide la proporción de Secretarías, dependencias y entidades del Poder Ejecutivo, y organismos autónomos coordinados en materia de protección de los derechos de las niñas, niños y adolescentes.	(Número Secretarías, dependencias y entidades del Poder Ejecutivo, y organismos autónomos coordinados en materia de protección de los derechos de las niñas, niños y adolescentes)*100	Porcentaje	Gestión-Eficacia-Ascendente-Trimestral	0	100%	100%	100%	100%	4	57%	11	100%	Verde	
Actividad 2.3	Impartir y difundir capacitaciones a los integrantes del Sistema Local en materia de protección de los derechos de las niñas, niños y adolescentes.	Capacitaciones realizadas y difundidas en materia de protección de derechos de las niñas, niños y adolescentes a los integrantes del Sistema Local	Mide la proporción de las Capacitaciones realizadas y difundidas en materia de protección de derechos de las niñas, niños y adolescentes a los integrantes del Sistema Local.	(Número de capacitaciones realizadas y difundidas en materia de protección de derechos de las niñas, niños y adolescentes a los integrantes del Sistema Local/Total de integrantes del Sistema local)*100	porcentaje	Gestión-Eficacia-Ascendente-Trimestral	15	100%	100%	100%	100%	5	16%	32	100%	Verde	
Actividad 2.2	La Secretaría Ejecutiva informara cada dos meses de sus actividades al Sistema Local	Informes de actividades presentados ante el Sistema	Mide la proporción de Informes de actividades de la Secretaría Ejecutiva.	(Número de informes de actividades presentados ante el sistema Local/Total de Informes reglamentarios)*100	porcentaje	Gestión-Eficacia-Ascendente-Trimestral	0	100%	100%	100%	100%	1	33%	3	100%	Verde	
Actividad 2.1	Brindar seguimiento a los acuerdos emanados del Sistema Local	Acuerdos cumplidos de las sesiones ordinarias y extraordinarias del Sistema de Protección Integral de Niñas, Niños y Adolescentes del estado.	Mide la proporción de acuerdos cumplidos de las sesiones ordinarias y extraordinarias del Sistema de Protección Integral de Niñas, Niños y Adolescentes del estado.	(Número acuerdos cumplidos de las sesiones ordinarias y extraordinarias del Sistema de Protección Integral de Niñas, Niños y Adolescentes del Estado/Total de acuerdos emanados del Sistema de Protección Integral de Niñas, Niños y Adolescentes del Estado)*100	Porcentaje	Gestión-Eficacia-Ascendente-Trimestral	44	100%	100%	100%	100%	1	14%	7	100%	Verde	
Componente 3	Marco jurídico en materia de protección de derechos de las niñas, niños y adolescentes fortalecido.	Revisiones realizadas a la normativa en materia de protección de los derechos de las niñas, niños y adolescentes.	Mide la proporción de Revisiones realizadas a la normativa en materia de protección de los derechos de las niñas, niños y adolescentes.	(Número de revisiones a la normativa en materia de protección de los derechos de las niñas, niños y adolescentes/Total de revisiones requerida a la normativa en materia de protección de los derechos de las niñas, niños y adolescentes)*100	Porcentaje	Gestión-Eficacia-Ascendente-Trimestral	23	100%	100%	100%	100%	3	38%	11	100%	Verde	



**MORELOS**  
LA TIERRA QUE NOS UNIF  
CA

**FINANZAS**  
SECRETARÍA DE ADMINISTRACIÓN  
Y FINANZAS

**XI. Reportes de Metas de los Indicadores de los Programas Presupuestarios del Poder Ejecutivo con Matrices de Indicadores para Resultados**

*[Handwritten Signature]*

**Ejercicio Fiscal 2025**

Trimestre:	Tercero
Fecha:	17/10/2025

DATOS DEL PROGRAMA																	
Programa presupuestario:	E021. Protección integral de los Derechos de Niñas, Niños y Adolescentes en el Estado de Morelos		Ramo:	02_Gobierno	Dependencia o entidad	Secretaría de Gobierno		Unidad (es) responsable (s):						Secretaría Ejecutiva del Sistema de Protección Integral de Niñas, Niños y Adolescentes del Estado de Morelos.			
Actividad 3.2	Actualizaciones a la normativa en materia de los derechos de niñas, niños y adolescentes difundidas	Difusión de las actualizaciones a la normativa en materia de los derechos de niñas, niños y adolescentes	Mide la proporción de las actualizaciones a la normativa en materia de los derechos de niñas, niños y adolescentes difundidas.	(Número de difusiones realizadas sobre las actualizaciones a la normativa en materia de los derechos de niñas, niños y adolescentes/Total de difusiones requeridas)*100	porcentaje	Gestión-Eficacia-Ascendente-Trimestral	0	100%	100%	100%	100%	100%	3	8%	39	100%	Verde
Actividad 3.1	Elaboración de opiniones jurídicas sobre las iniciativas de reforma en materia de protección de los derechos de las niñas, niños y adolescentes.	Opiniones jurídicas elaboradas a las iniciativas de reformas en materia de protección de los derechos de las niñas, niños y adolescentes.	Mide la proporción de opiniones jurídicas elaboradas a las iniciativas de reformas en materia de protección de los derechos de las niñas, niños y adolescentes.	(Número de opiniones jurídicas elaboradas a las iniciativas de reformas en materia de protección de los derechos de las niñas, niños y adolescentes/Total de opiniones jurídicas solicitadas para las iniciativas de reformas en materia de protección de los derechos de las niñas, niños y adolescentes)*100	Porcentaje	Gestión-Eficacia-Ascendente-Trimestral	25	100%	100%	100%	100%	3	38%	11	100%	Verde	
Componente 4	Derechos de las niñas, niños y adolescentes difundidos.	Campañas de difusión realizadas sobre los derechos de las niñas, niños y adolescentes.	Mide la proporción de campañas de difusión realizadas sobre los derechos de las niñas, niños y adolescentes	(Número de campañas de difusión realizadas/numero de campañas de difusión requeridas)*100	Porcentaje	Gestión-Eficacia-Ascendente-Trimestral	56	100%	100%	100%	100%	39	53%	113	100%	Verde	
Actividad 4.2	Comunicación con enfoque de derechos niñas niños y adolescentes.	capacitaciones y/o asesorías a las diferentes áreas de comunicación sobre como transmitir o comunicar con perspectiva de infancias y adolescencias	Mide la proporción de capacitaciones y/o asesorías a las diferentes áreas de comunicación sobre como transmitir o comunicar con perspectiva de infancias y adolescencias.	(Número de capacitaciones y/o asesorías brindadas a las diferentes áreas de comunicación sobre como transmitir o comunicar con perspectiva de infancias y adolescencias/ Total de capacitaciones y/o asesorías requeridas de las diferentes áreas de comunicación sobre como transmitir o comunicar con perspectiva de infancias y adolescencias)*100	Porcentaje	Gestión-Eficacia-Ascendente-Trimestral	7	100%	100%	100%	100%	0		6	86%	Verde	
Actividad 4.1	Creación y atención de acuerdos para la difusión de campañas sobre los derechos de las niñas, niños y adolescentes en el ámbito nacional y local.	Acuerdos creados y atendidos para la difusión de campañas sobre los derechos de las niñas, niños y adolescentes.	Mide la proporción de acuerdos atendidos para la difusión de campañas sobre los derechos de las niñas, niños y adolescentes.	(Número de acuerdos atendidos para la difusión de campañas sobre los derechos de las niñas, niños y adolescentes/ total Acuerdos requeridos para la difusión de campañas sobre los derechos de las niñas, niños y adolescentes)*100	Porcentaje	Gestión-Eficacia-Ascendente-Trimestral	44	100%	100%	100%	100%	3	50%	9	100%	Verde	



**MORELOS**

LA TIERRA QUE NOS UNE  
ESTADO DE MORELOS

**FINANZAS**

SECRETARÍA DE ADMINISTRACIÓN  
Y FINANZAS

Ejercicio Fiscal 2025

Trimestre: Tercero

Fecha: 17/10/2025

**XI. Reportes de Metas de los Indicadores de los Programas Presupuestarios del Poder Ejecutivo con Matrices de Indicadores para Resultados**

DATOS DEL PROGRAMA												
Programa presupuestario:	E021. Protección integral de los Derechos de Niñas, Niños y Adolescentes en el Estado de Morelos			Ramo:	02_Gobierno	Dependencia o entidad:	Secretaría de Gobierno	Unidad (es) responsable (s):	Secretaría Ejecutiva del Sistema de Protección Integral de Niñas, Niños y Adolescentes del Estado de Morelos.			
PRESUPUESTO (Miles de pesos)												
COMPONENTES DEL PRESUPUESTO												
Presupuesto autorizado y/o modificado Gasto corriente (Gastos de operación, acciones de fomento, coparticipaciones y aportaciones federales)						Presupuesto autorizado y/o modificado Gasto de capital						
Modalidad del presupuesto	Recursos Fiscales	Recursos Federales (No etiquetado) Ramo / Fondo	Recursos Federales (Etiquetados) Ramo / Fondo	Otros Recursos (Ingresos propios, Otros recursos de libre disposición)	Presupuesto total	Recursos Fiscales	Recursos Federales (No etiquetado) Ramo / Fondo	Recursos Federales (Etiquetados) Ramo / Fondo	Otros Recursos (Ingresos propios, Otros recursos de libre disposición)	Presupuesto total		
PRESUPUESTO AUTORIZADO		6,144.13			6,144.13							
PRESUPUESTO MODIFICADO												
<b>Gasto autorizado total (Gasto corriente (Gastos de operación, acciones de fomento, coparticipaciones y aportaciones federales)) + Gasto de capital)</b>										6,144.13		
Devengado al trimestre de cierre Gasto corriente (Gastos de operación, acciones de fomento, coparticipaciones y aportaciones federales)						Devengado al trimestre de cierre gasto de capital						
Modalidad del presupuesto	Recursos Fiscales devengados	Recursos Federales (No etiquetado) devengados Ramo / Fondo	Recursos Federales (Etiquetados) devengados Ramo / Fondo	Otros Recursos (Ingresos propios, Otros recursos de libre disposición) devengados	Total devengado	Porcentaje devengado	Recursos Fiscales devengados	Recursos Federales (No etiquetado) devengados Ramo / Fondo	Recursos Federales (Etiquetados) devengados Ramo / Fondo	Otros Recursos (Ingresos propios, Otros recursos de libre disposición) devengados	Total devengado	Porcentaje devengado
PRESUPUESTO AUTORIZADO		3,302.14			3,302.1	53.7%					-	0.0%
PRESUPUESTO MODIFICADO						0.0%					-	0.0%
<b>Gasto Devengado total (Gasto corriente y/o acciones de fomento, coparticipaciones y aportaciones federales) + Gasto de capital)</b>										3,302.14		
<b>Porcentaje devengado del presupuesto total</b>											53.74%	



**MORELOS**  
LA TIERRA QUE FIOS UNE

**FINANZAS**  
SECRETARÍA DE ADMINISTRACIÓN Y FINANZAS

**XI. Reportes de Metas de los Indicadores de los Programas Presupuestarios del Poder Ejecutivo con Matrices de Indicadores para Resultados**

Ejercicio Fiscal 2025	
Trimestre:	Tercero
Fecha:	17/10/2025

DATOS DEL PROGRAMA												
Programa presupuestario:	E021. Protección Integral de los Derechos de Niñas, Niños y Adolescentes en el Estado de Morelos		Ramo:	02_Gobierno		Dependencia o entidad	Secretaría de Gobierno		Unidad (es) responsable (s):	Secretaría Ejecutiva del Sistema de Protección Integral de Niñas, Niños y Adolescentes del Estado de Morelos.		
Ejercido al trimestre de cierre Gasto corriente (Gastos de operación, acciones de fomento, coparticipaciones y aportaciones federales)							Ejercido al trimestre de cierre gasto de capital					
Modalidad del presupuesto	Recursos Fiscales ejercidos	Recursos Federales (No etiquetado) ejercidos Ramo / Fondo	Recursos Federales (Etiquetados) ejercidos Ramo / Fondo	Otros Recursos (Ingresos propios, Otros recursos de libre disposición) ejercidos	Total ejercido	Porcentaje ejercido	Recursos Fiscales ejercidos	Recursos Federales (No etiquetado) ejercidos Ramo / Fondo	Recursos Federales (Etiquetados) ejercidos Ramo / Fondo	Otros Recursos (Ingresos propios, Otros recursos de libre disposición) ejercidos	Total ejercido	Porcentaje ejercido
PRESUPUESTO AUTORIZADO		3,249.4			3,249.4	52.9%					-	0.0%
PRESUPUESTO MODIFICADO					-	0.0%					-	0.0%
<b>Gasto Ejercido total (Gasto corriente y/o acciones de fomento, coparticipaciones y aportaciones federales) + Gasto de capital</b>										<b>3,249.40</b>		
<b>Porcentaje ejercido del presupuesto total</b>										<b>52.89%</b>		
Observaciones												
Actividad 1.2 No llegamos a la meta, ya que la instrucción nacional, es brindar las capacitaciones a las SIPINNAS municipales, ya instaladas.												

Elaboró  
  
Ing. Vianey Nabor Martínez  
Especialista de asuntos administrativos y contables

Autorizó  
  
Mtra. María Eugenia Boyás Ramos  
Secretaría Ejecutiva del Sistema de Protección Integral de Niñas, Niños y Adolescentes del Estado de Morelos

**XI. Reportes de Metas de los Indicadores de los Programas Presupuestarios del Poder Ejecutivo con Matrices de Indicadores para Resultados**

DATOS DEL PROGRAMA																
Programa presupuestario:	E022. Búsqueda de personas desaparecidas y no localizadas en el Estado de Morelos			Ramo:	02_Gobierno		Dependencia o entidad:	Secretaría de Gobierno		Unidad (es) responsable (s):	Comisión de Búsqueda de Personas del Estado de Morelos					
Plan Estatal de Desarrollo 2025-2030			Programa derivado del PED 2025-2030			Agenda 2030										
Eje rector:	1. Seguridad, justicia y construcción de paz			Programa:	Programa Sectorial de Seguridad Pública		Objetivo:	16. Promover sociedades justas, pacíficas e inclusivas		Meta:	16.1 Reducir significativamente todas las formas de violencia y las correspondientes tasas de mortalidad en todo el mundo.		Ejes transversales:	TRANSPARENCIA Y CERO CORRUPCIÓN		
Objetivo estratégico:	1.4. Desarrollar estrategias integrales que faciliten la localización de personas desaparecidas, brindando apoyo a sus familias y contribuyendo a la investigación de estos casos en el Estado de Morelos.			Objetivo:	Reducir significativamente todas las formas de violencia y las correspondientes tasas de mortalidad en todo el mundo		Objetivo:	16. Promover sociedades justas, pacíficas e inclusivas		Meta:	16.1 Reducir significativamente todas las formas de violencia y las correspondientes tasas de mortalidad en todo el mundo.		Ejes transversales:	TRANSPARENCIA Y CERO CORRUPCIÓN		
Clasificación Funcional							Actividad Institucional									
Finalidad:	1. Gobierno		Función:	1.2 Justicia		Subfunción:	1.2.4 Derechos Humanos		74. Derechos humanos y prevención de la discriminación							
RESULTADOS																
Nivel	Objetivos (Resumen Narrativo)	Nombre del indicador	Definición del indicador	Método de cálculo	Unidad de medida	Tipo-Dimensión-Sentido de medición-Frecuencia de medición	Programación de metas trimestrales 2025				AVANCE DEL TERCER TRIMESTRE (JUL-SEPT)		AVANCE ACUMULADO AL TERCER TRIMESTRE (ENE-SEPT)		SEMAFORO (Verde: Cumplimiento del 100-80% y menor o igual a 120%. Amarillo: Cumplimiento del 25-70% y mayor a 120%. Rojo: Cumplimiento menor al 70% Naranja: Cumplimiento mayor al 150%)	
							Línea base	Meta anual	1er. Trim	2do. Trim	3er. Trim	4to. Trim	Absoluto	Relativo		Absoluto
Fin							2024	2025								
Propósito	Las personas desaparecidas en Morelos son localizadas.	Porcentaje de personas localizadas.	Mide la proporción de personas localizadas en relación al total de personas reportadas como desaparecidas en la Comisión de Búsqueda.	(Número de personas localizadas/Total de personas reportadas como desaparecidas en la Comisión de Búsqueda)*100	Porcentaje	Estratégico-Eficacia-Ascendente-Trienal	63.6 % (411)	70%	70%	70%	70%	165	96%	414	72%	Verde
Componente 1	Atención de solicitudes de colaboración con comisiones de búsqueda de las demás entidades y diversas autoridades	Porcentaje de búsqueda por patrones realizada.	Mide la proporción de búsqueda por patrones realizada en relación al total búsqueda por patrones solicitada.	(Número de búsqueda por patrones realizada/Total búsqueda por patrones solicitada)*100	Porcentaje	Gestión-Eficacia-Ascendente-Trimestral	100% (11)	100%	100%	100%	100%	0	100%	0	100%	Verde
		Porcentaje de búsqueda de familia realizada.	Mide la proporción de búsqueda de familia realizada en relación al total búsqueda de familia solicitada.	(Número de búsqueda de familia realizada/Total búsqueda de familia solicitada)*100	Porcentaje	Gestión-Eficacia-Ascendente-Trimestral	100% (30)	100%	100%	100%	100%	12	100%	26	100%	Verde
		Porcentaje de búsqueda generalizada realizada.	Mide la proporción de búsqueda generalizada en relación al total de búsqueda generalizada solicitada.	(Número de búsqueda generalizada realizada/Total búsqueda generalizada solicitada)*100	Porcentaje	Gestión-Eficacia-Ascendente-Trimestral	100% (64)	100%	100%	100%	100%	27	100%	79	100%	Verde

**XI. Reportes de Metas de los Indicadores de los Programas Presupuestarios del Poder Ejecutivo con Matrices de Indicadores para Resultados**

Ejercicio Fiscal 2025	
Trimestre:	Tercero
Fecha:	17/10/2025

DATOS DEL PROGRAMA																	
Programa presupuestario:	E022. Búsqueda de personas desaparecidas y no localizadas en el Estado de Morelos		Ramo:	02_Gobierno	Dependencia o entidad	Secretaría de Gobierno			Unidad (es) responsable (s):				Comisión de Búsqueda de Personas del Estado de Morelos				
Actividad 1.4	Atención de solicitudes de colaboración con comisiones de búsqueda de las demás entidades y diversas autoridades	Porcentaje de solicitudes de colaboración atendidas con comisiones de búsqueda de las demás entidades y diversas autoridades.	Mide la proporción de solicitudes de colaboración atendidas con comisiones de búsqueda de las demás entidades federativas y diversas autoridades en relación al total de solicitudes de colaboración recibidas de comisiones de búsqueda de las demás entidades federativas y diversas autoridades.	(Número de solicitudes de colaboración atendidas con comisiones de búsqueda de las demás entidades federativas y diversas autoridades)/Total de solicitudes de colaboración recibidas de comisiones de búsqueda de las demás entidades federativas y diversas autoridades)*100	Porcentaje	Gestión-Eficacia-Ascendente-Trimestral	100% (383)	100%	100%	100%	100%	100%	139	100%	432	100%	Verde
Actividad 1.3	Elaboración de expedientes sobre personas desaparecidas o no localizadas.	Porcentaje de expedientes elaborados sobre personas desaparecidas o no localizadas.	Mide la proporción de expedientes elaborados sobre personas desaparecidas o no localizadas en relación al total de personas reportadas como desaparecidas ante la Comisión de Búsqueda.	(Número de expedientes elaborados sobre personas desaparecidas o no localizadas)/Total de personas reportadas como desaparecidas ante la Comisión de Búsqueda)*100	Porcentaje	Gestión-Eficacia-Ascendente-Trimestral	100% (745)	100%	100%	100%	100%	100%	146	93%	526	97%	Verde
Actividad 1.2	Atención y actuación sobre personas desaparecidas o no localizadas.	Porcentaje de reportes atendidos sobre personas desaparecidas o no localizadas.	Mide la proporción de reportes atendidos sobre personas desaparecidas o no localizadas en relación al total de reportes recibidos sobre personas desaparecidas o no localizadas.	(Número de reportes atendidos sobre personas desaparecidas o no localizadas)/Total de reportes recibidos sobre personas desaparecidas o no localizadas)*100	Porcentaje	Gestión-Eficacia-Ascendente-Trimestral	100% (746)	100%	100%	100%	100%	100%	146	100%	526	100%	Verde
Actividad 1.1	Realización de cursos de capacitación en materia de personas desaparecidas o no localizadas.	Porcentaje de cursos de capacitación realizados en materia de personas desaparecidas o no localizadas.	Mide la proporción de cursos de capacitación realizados en materia de personas desaparecidas o no localizadas en relación al total de cursos de capacitación requeridos en materia de personas desaparecidas o no localizadas.	(Número de cursos de capacitación realizados en materia de personas desaparecidas o no localizadas)/Total de cursos de capacitación requeridos en materia de personas desaparecidas o no localizadas)*100	Porcentaje	Gestión-Eficacia-Ascendente-Trimestral	100% (13)	100%	100%	100%	100%	100%	1	100%	1	100%	Verde



**XI. Reportes de Metas de los Indicadores de los Programas Presupuestarios del Poder Ejecutivo con Matrices de Indicadores para Resultados**

Ejercicio Fiscal 2025	
Trimestre:	Tercero
Fecha:	17/10/2025

DATOS DEL PROGRAMA												
Programa presupuestario:	E022. Búsqueda de personas desaparecidas y no localizadas en el Estado de Morelos			Ramo:	02_Gobierno	Dependencia o entidad:	Secretaría de Gobierno	Unidad (es) responsable (s):	Comisión de Búsqueda de Personas del Estado de Morelos			
PRESUPUESTO (Miles de pesos)												
COMPONENTES DEL PRESUPUESTO												
Presupuesto autorizado y/o modificado Gasto corriente (Gastos de operación, acciones de fomento, coparticipaciones y aportaciones federales)						Presupuesto autorizado y/o modificado Gasto de capital						
Modalidad del presupuesto	Recursos Fiscales	Recursos Federales (No etiquetado) Ramo / Fondo	Recursos Federales (Etiquetados) Ramo / Fondo	Otros Recursos (Ingresos propios, Otros recursos de libre disposición)	Presupuesto total	Recursos Fiscales	Recursos Federales (No etiquetado) Ramo / Fondo	Recursos Federales (Etiquetados) Ramo / Fondo	Otros Recursos (Ingresos propios, Otros recursos de libre disposición)	Presupuesto total		
		8001 - 2025 - R28 PARTICIPACIONES FEDERALES										
PRESUPUESTO AUTORIZADO		9,252.82	28,681.40		37,934.22							
PRESUPUESTO MODIFICADO												
<b>Gasto autorizado total</b>										<b>37,934.22</b>		
<b>(Gasto corriente (Gastos de operación, acciones de fomento, coparticipaciones y aportaciones federales)) + Gasto de capital)</b>												
Devengado al trimestre de cierre Gasto corriente (Gastos de operación, acciones de fomento, coparticipaciones y aportaciones federales)						Devengado al trimestre de cierre Gasto de capital						
Modalidad del presupuesto	Recursos Fiscales devengados	Recursos Federales (No etiquetado) devengados Ramo / Fondo	Recursos Federales (Etiquetados) devengados Ramo / Fondo	Otros Recursos (Ingresos propios, Otros recursos de libre disposición) devengados	Total devengado	Porcentaje devengado	Recursos Fiscales devengados	Recursos Federales (No etiquetado) devengados Ramo / Fondo	Recursos Federales (Etiquetados) devengados Ramo / Fondo	Otros Recursos (Ingresos propios, Otros recursos de libre disposición) devengados	Total devengado	Porcentaje devengado
PRESUPUESTO AUTORIZADO		4,902.62			4,902.6	12.9%						0.0%
PRESUPUESTO MODIFICADO			6,000.00		6,000.0	100.0%						0.0%
<b>Gasto Devengado total</b>										<b>6,000.00</b>		
<b>(Gasto corriente y/o acciones de fomento, coparticipaciones y aportaciones federales)) + Gasto de capital)</b>												
<b>Porcentaje devengado del presupuesto total</b>										<b>15.82%</b>		



**MORELOS**

LA TIERRA QUE NOS UNE  
SECRETARÍA DE ADMINISTRACIÓN  
Y FINANZAS

**FINANZAS**


SECRETARÍA DE ADMINISTRACIÓN  
Y FINANZAS

**XI. Reportes de Metas de los Indicadores de los Programas Presupuestarios del Poder Ejecutivo con Matrices de Indicadores para Resultados**

Ejercicio Fiscal 2025	
Trimestre:	Tercero
Fecha:	17/10/2025


GASTOS DEL PROGRAMA												
Programa presupuestario:	E022. Búsqueda de personas desaparecidas y no localizadas en el Estado de Morelos		Ramo:	02_Gobierno		Dependencia o entidad:	Secretaría de Gobierno		Unidad (es) responsable (s):	Comisión de Búsqueda de Personas del Estado de Morelos		
Ejercido al trimestre de cierre Gasto corriente (Gastos de operación, acciones de fomento, coparticipaciones y aportaciones federales)							Ejercido al trimestre de cierre gasto de capital					
Modalidad del presupuesto	Recursos Fiscales ejercidos	Recursos Federales (No etiquetado) ejercidos Ramo / Fondo	Recursos Federales (Etiquetados) ejercidos Ramo / Fondo	Otros Recursos (Ingresos propios, Otros recursos de libre disposición) ejercidos	Total ejercido	Porcentaje ejercido	Recursos Fiscales ejercidos	Recursos Federales (No etiquetado) ejercidos Ramo / Fondo	Recursos Federales (Etiquetados) ejercidos Ramo / Fondo	Otros Recursos (Ingresos propios, Otros recursos de libre disposición) ejercidos	Total ejercido	Porcentaje ejercido
PRESUPUESTO AUTORIZADO		4,716.7			4,716.7	12.4%						0.0%
PRESUPUESTO MODIFICADO			6,000.00		6,000.0	100.0%						0.0%
Gasto Ejercido total (Gasto corriente y/o acciones de fomento, coparticipaciones y aportaciones federales) + Gasto de capital)											6,000.00	
Porcentaje ejercido del presupuesto total											15.82%	
Observaciones												
EN RELACIÓN AL COMPONENTE 1 (BÚSQUDA POR PATRONES REALIZADA), DEBIDO A QUE NO SE REGISTRARON CASOS Y/O REPORTES, EL RESULTADO OBTENIDO ES 0.												

Elaboró



OSCAR ALFREDO VALDEPEÑA MENDOZA  
COMISIONADO DE BÚSQUDA DE PERSONAS DEL ESTADO DE MORELOS

Autorizó



OSCAR ALFREDO VALDEPEÑA MENDOZA  
COMISIONADO DE BÚSQUDA DE PERSONAS DEL ESTADO DE MORELOS



**MORELOS**  
LA TIERRA TRINIDAD Y PAZ

**FINANZAS**  
SECRETARÍA DE ADMINISTRACIÓN  
Y FINANZAS

**XI. Reportes de Metas de los Indicadores de los Programas Presupuestarios del Poder Ejecutivo con Matrices de Indicadores para Resultados**

Ejercicio Fiscal 2025	
Trimestre:	Tercer
Fecha:	17/10/2025

DATOS DEL PROGRAMA																			
Programa presupuestario:	R023. Pro Veteranos de la Revolución del Sur				Ramo:	02_Gobierno	Dependencia o entidad:	Secretaría de Gobierno	Unidad (es) responsable (s):	Instituto Pro veteranos de la Revolución del Sur.									
ALINEACIÓN																			
Plan Estatal de Desarrollo 2025-2030					Programa derivado del PED 2025-2030					Agenda 2030									
Eje rector:	3. Bienestar para el Pueblo.				Programa:	No disponible				Objetivo:	16. Promover sociedades justas, pacíficas e inclusivas				Meta:	10.2 De aquí a 2030, potenciar y promover la inclusión social, económica y política de todas las personas, independientemente de su edad, sexo, discapacidad, raza, etnia, origen, religión o situación económica u otra condición.			
Objetivo estratégico:	3.1 Objetivo estratégico Garantizar el desarrollo integral y sostenible de las personas, zonas y comunidades de atención prioritaria en el Estado de Morelos, con un enfoque de construcción de paz, derechos humanos, inclusión social y diversidad.				Objetivo:	No disponible				Objetivo:	16. Promover sociedades justas, pacíficas e inclusivas				Meta:	10.2 De aquí a 2030, potenciar y promover la inclusión social, económica y política de todas las personas, independientemente de su edad, sexo, discapacidad, raza, etnia, origen, religión o situación económica u otra condición.			
Clasificación Funcional										Actividad Institucional									
Finalidad:	2. Desarrollo social		Función:	2.7 Otros Asuntos Sociales		Subfunción:	2.6.9 Otros de Seguridad Social y Asistencia Social			38. Apoyo en zonas urbanas marginadas									
RESULTADOS																			
Nivel	Objetivos (Resumen Narrativo)	Nombre del indicador	Definición del indicador	Método de cálculo	Unidad de medida	Tipo Dimensión-Sentido de medición-Frecuencia de medición	Linea base	Meta anual	Programación de metas trimestrales 2025				AVANCE DEL TERCER TRIMESTRE (JUL - SEPT)		AVANCE ACUMULADO AL TERCER TRIMESTRE (ENE - SEPT)		SEMAFORO (Verde: Cumplimiento del 100% y menor o igual a 120%. Amarillo: Cumplimiento del 75% y mayor a 120%. Rojo: Cumplimiento menor al 75%. Naranja: Cumplimiento mayor al 130%)		
							2024	2025	1er. Trim.	2do. Trim.	3er. Trim.	4to. Trim.	Absoluto	Relativo	Absoluto	Relativo			
Fin	Contribuir a recuperar la paz y tranquilidad de los morelenses.	Índice de gobernabilidad.				Estratégico-Eficacia-Ascendente-Trienal													
Propósito	Las viudas y descendientes zapatistas tienen un ingreso económico y suficiente acceso a los servicios de salud.	Porcentaje de viudas y descendientes zapatistas de Morelos apoyados	Mide la proporción de viudas y descendientes zapatistas apoyados con relación al total de viudas registradas en el padrón.	(Número de viudas y descendientes zapatistas apoyados/Total de viudas y descendientes registrados en el padrón)*100	Porcentaje	Estratégico-Eficacia-Ascendente-Anual	100% (26)	100%	100%	100%	100%	100%	26	100%	26	100%	Verde		
Componente 1	Pensión mensual a viudas y descendientes zapatistas otorgada.	Porcentaje de viudas zapatistas con pensión mensual otorgada	Mide la proporción de viudas y descendientes zapatistas con pensión mensual otorgada en relación al total de viudas zapatistas registradas en el padrón.	(Número de viudas y descendientes zapatistas con pensión mensual otorgada/Total de viudas zapatistas registradas en el padrón)*100	Porcentaje	Gestión-Eficacia-Ascendente-Trimestral	100% (26)	100%	100%	100%	100%	100%	26	100%	26	100%	Verde		
		Porcentaje de descendientes de zapatistas de Morelos con pensión mensual otorgada.	Mide la proporción de descendientes zapatistas con pensión mensual otorgada en relación al total de descendientes zapatistas registrados en el padrón.	(Número de viudas y descendientes zapatistas con pensión mensual otorgada/Total de viudas zapatistas registradas en el padrón)*100	Porcentaje	Gestión-Eficacia-Ascendente-Trimestral	100% (26)	100%	100%	100%	100%	100%	100%	26	100%	26	100%	Verde	

**XI. Reportes de Metas de los Indicadores de los Programas Presupuestarios del Poder Ejecutivo con Matrices de Indicadores para Resultados**

DATOS DEL PROGRAMA																		
Programa presupuestario:	R023. Pro Veteranos de la Revolución del Sur			Ramo:	02_Gobierno	Dependencia o entidad:	Secretaría de Gobierno			Unidad (es) responsable (s):						Instituto Pro veteranos de la Revolución del Sur.		
Actividad 1.3	Actualización del padrón de supervivencia.	Padrón de supervivientes actualizado	Mide el avance realizado de la actualización del Padrón de supervivientes en relación al avance programado de la actualización del Padrón de supervivientes	(Avance realizado de la actualización del Padrón de supervivientes/Avance programado de la actualización del Padrón de supervivientes)*100	Porcentaje	Gestión-Eficacia-Ascendente-Trimestral	100%	100%	100%	100%	100%	100%	100%	100%	100%	100%	Verde	
Actividad 1.2	Organización de coloquios, conferencias y exposiciones sobre la Revolución del Sur	Porcentaje de coloquios, conferencias y exposiciones realizadas en torno a Emiliano Zapata y la Revolución del Sur.	Mide la proporción de coloquios, conferencias y exposiciones realizadas en relación al total de coloquios y conferencias sobre la revolución del sur programadas	(Número de coloquios, conferencias y congresos en torno a la revolución del sur realizados/Total coloquios, conferencias y congresos en torno a la revolución del sur programados)*100	Porcentaje	Gestión-Eficacia-Ascendente-Trimestral	100%	100%	100%	100%	100%	100%	100%	100%	100%	100%	Verde	
Actividad 1.1	Digitalización del acervo histórico de los veteranos zapatistas en el Estado de Morelos.	Porcentaje de documentos digitalizados del archivo histórico del instituto pro veteranos de la revolución del sur.	Mide la proporción de documentos históricos digitalizados en relación al total de documentos del archivo histórico.	(Número de documentos históricos digitalizados/Total de documentos del archivo histórico)*100	Porcentaje	Gestión-Eficacia-Ascendente-Trimestral	100%	100%	100%	100%	100%	100%	100%	100%	100%	100%	Verde	
Componente 2	Servicios médicos otorgados	Porcentaje de viudas con acceso a servicios médicos.	Mide las viudas zapatistas registradas en el padrón con acceso a servicios médicos.	(Número de viudas que cuentan con acceso a servicios médicos/Total de viudas registradas en el padrón de supervivencia)*100	Porcentaje	Gestión-Eficacia-Ascendente-Trimestral	100%	100%	100%	100%	100%	100%	100%	100%	100%	100%	Verde	
Actividad 2.1	Actualización del padrón a viudas zapatistas.	Actualización de padrón a viudas zapatistas.	Mide el avance realizado de la actualización del Padrón de viudas zapatistas en relación al avance programado de la actualización del Padrón de viudas zapatistas	(Avance realizado de la actualización del Padrón de viudas zapatistas/Avance programado de la actualización del Padrón de viudas zapatistas)*100	Porcentaje	Gestión-Eficacia-Ascendente-Trimestral	100%	100%	100%	100%	100%	100%	100%	100%	100%	100%	Verde	
PRESUPUESTO (Miles de pesos)																		
COMPONENTES DEL PRESUPUESTO																		
Presupuesto autorizado y/o modificado Gasto corriente (Gastos de operación, acciones de fomento, coparticipaciones y aportaciones federales)																		
Presupuesto autorizado y/o modificado Gasto de capital																		
Modalidad del presupuesto	Recursos Fiscales	Recursos Federales (No etiquetado) Ramo / Fondo	Recursos Federales (Etiquetados) Ramo / Fondo	Otros Recursos (Ingresos propios, Otros recursos de libre disposición)	Presupuesto total	Recursos Fiscales	Recursos Federales (No etiquetado) Ramo / Fondo	Recursos Federales (Etiquetados) Ramo / Fondo	Otros Recursos (Ingresos propios, Otros recursos de libre disposición)	Presupuesto total								
PRESUPUESTO AUTORIZADO		790.00			790.00													
PRESUPUESTO MODIFICADO																		
										Gasto autorizado total (Gasto corriente (Gastos de operación, acciones de fomento, coparticipaciones y aportaciones federales)) + Gasto de capital								790.00
Devengado al trimestre de cierre Gasto corriente (Gastos de operación, acciones de fomento, coparticipaciones y aportaciones federales)																		
Devengado al trimestre de cierre Gasto de capital																		
Modalidad del presupuesto	Recursos Fiscales devengados	Recursos Federales (No etiquetado) devengados Ramo / Fondo	Recursos Federales (Etiquetados) devengados Ramo / Fondo	Otros Recursos (Ingresos propios, Otros recursos de libre disposición) devengados	Total devengado	Porcentaje devengado	Recursos Fiscales devengados	Recursos Federales (No etiquetado) devengados Ramo / Fondo	Recursos Federales (Etiquetados) devengados Ramo / Fondo	Otros Recursos (Ingresos propios, Otros recursos de libre disposición) devengados	Total devengado	Porcentaje devengado						
PRESUPUESTO AUTORIZADO		436.00			436.00	55.2%						0.0%						
PRESUPUESTO MODIFICADO						0.0%						0.0%						
										Gasto Devengado total (Gasto corriente y/o acciones de fomento, coparticipaciones y aportaciones federales) + Gasto de capital								436.00
										Porcentaje devengado del presupuesto total								55.19%



**FINANZAS**  
SECRETARÍA DE ADMINISTRACIÓN  
Y FINANZAS

**XI. Reportes de Metas de los Indicadores de los Programas Presupuestarios del Poder Ejecutivo con Matrices de Indicadores para Resultados**

Ejercicio Fiscal 2025	
Trimestre:	Tercer
Fecha:	17/10/2025

DATOS DEL PROGRAMA												
Programa presupuestario:	R023. Pro Veteranos de la Revolución del Sur		Ramo:	02_Gobierno	Dependencia o entidad:	Secretaría de Gobierno	Unidad (es) responsable (s):		Instituto Pro veteranos de la Revolución del Sur.			
Ejercido al trimestre de cierre Gasto corriente (Gastos de operación, acciones de fomento, coparticipaciones y aportaciones federales)						Ejercido al trimestre de cierre gasto de capital						
Modalidad del presupuesto	Recursos Fiscales ejercidos	Recursos Federales (No etiquetados) ejercidos Ramo / Fondo	Recursos Federales (Etiquetados) ejercidos Ramo / Fondo	Otros Recursos (Ingresos propios, Otros recursos de libre disposición) ejercidos	Total ejercido	Porcentaje ejercido	Recursos Fiscales ejercidos	Recursos Federales (No etiquetados) ejercidos Ramo / Fondo	Recursos Federales (Etiquetados) ejercidos Ramo / Fondo	Otros Recursos (Ingresos propios, Otros recursos de libre disposición) ejercidos	Total ejercido	Porcentaje ejercido
PRESUPUESTO AUTORIZADO		436.0			436.0	55.2%						0.0%
PRESUPUESTO MODIFICADO						0.0%						0.0%
Gasto Ejercido total (Gasto corriente y/o acciones de fomento, coparticipaciones y aportaciones federales) + Gasto de capital:											436.00	
Porcentaje ejercido del presupuesto total											55.19%	
Observaciones												

Elaboró  
  
María Antonia Hernández Burgos  
Técnico Operativo Administrativo

Aprobó  
  
Edgar Asaf Castro Zapata  
Instituto Pro Veteranos de la Revolución del Sur



**FINANZAS**

SECRETARÍA DE ADMINISTRACIÓN Y FINANZAS

**XI. Reportes de Metas de los Indicadores de los Programas Presupuestarios del Poder Ejecutivo con Matrices de Indicadores para Resultados**

Ejercicio Fiscal 2025

Trimestre:	Tercero
Fecha:	10/10/2025

DATOS DEL PROGRAMA																	
Programa presupuestario:	E024. Servicios registrales y catastrales		Ramo:	02_Gobierno	Dependencia o entidad:	Secretaría de Gobierno	Unidad (es) responsable (s):	Instituto de Servicios Registrales y Catastrales del Estado de Morelos									
ALINEACIÓN																	
Plan Estatal de Desarrollo 2025-2030			Programa derivado del PED 2025-2030			Agenda 2030											
Eje rector:	5 GOBIERNO DEMOCRÁTICO Y AL SERVICIO DEL PUEBLO		Programa:	No disponible	Objetivo:	Objetivo 11: Lograr que las ciudades y los asentamientos humanos sean inclusivos, seguros, resilientes y sostenibles	Meta:	11.1. Para 2030, asegurar el acceso de todas las personas a viviendas y servicios básicos adecuados, seguros y asequibles y mejorar los barrios marginales									
Objetivo estratégico:	Salvaguardar los intereses jurídicos del Estado y que las funciones y acciones del Poder Ejecutivo Estatal cumplan con lo dispuesto por la Constitución federal, estatal y demás disposiciones jurídicas aplicables		Objetivo:	No disponible	Ejes transversales: No aplica												
Clasificación Funcional					Actividad Institucional												
Finalidad:	1. Gobierno	Función:	1.8 Otros Servicios Generales	Subfunción:	1.8.1 Servicios Registrales, Administrativos y Patrimoniales	15. Administrar el sistema registral del estado											
RESULTADOS																	
Nivel	Objetivos (Resumen Narrativo)	Nombre del Indicador	Definición del Indicador	Método de cálculo	Unidad de medida	Tipo, Dimensión, sentido de medición, Frecuencia de medición	AVANCE POR PERÍODO TRIMESTRAL (2025)						AVANCE POR PERÍODO TRIMESTRAL (2024)		Estatus		
							2024	2025	1er. Trim.	2do. Trim.	3er. Trim.	4to. Trim.	Absoluto	Relativo		Absoluto	Relativo
Objetivo	Brindar certeza jurídica al patrimonio de la ciudadanía, así como de garantizar la integridad de los bienes, inmuebles y muebles.	Índice de gobernabilidad				Estratégico-Eficacia-Ascendente-Trienal											
Propósito	La población de Morelos cuenta con certeza jurídica de los actos registrales y catastrales sobre sus bienes.	Promedio de trámites registrales atendidos	Mide el promedio de trámites que se atienden garantizando la certeza jurídica a los usuarios.	(Total de trámites registrales atendidos/Total de días laborados)	Promedio	Estratégico-Eficacia-Ascendente-Anual	100% (157,177)	100%	100%	100%	100%	100%	22730	100%	65137	100%	Verde
		Promedio de trámites registrales atendidos en la Subdirección del Archivo General de Notarías	Mide el promedio de trámites que se atienden en el Archivo General de Notarías	(Total de trámites atendidos/Total de días laborados)	Promedio	Estratégico-Eficacia-Ascendente-Anual	100% (3,902)	100%	100%	100%	100%	100%	929	100%	2744	100%	Verde

*[Handwritten signature]*



**MORELOS**

LA TIERRA QUE NOS UNE  
CONSTITUCIÓN DEL ESTADO  
1917-2017

**FINANZAS**

SECRETARÍA DE ADMINISTRACIÓN  
Y FINANZAS

**XI. Reportes de Metas de los Indicadores de los Programas Presupuestarios del Poder Ejecutivo con Matrices de Indicadores para Resultados**

Ejercicio Fiscal 2025	
Trimestre:	Tercero
Fecha:	10/10/2025

DATOS DEL PROGRAMA																	
Programa presupuestario:	E024. Servicios registrales y catastrales			Ramo:	02_Gobierno	Dependencia o entidad:	Secretaría de Gobierno			Unidad (es) responsable (s):				Instituto de Servicios Registrales y Catastrales del Estado de Morelos			
Componente 1	Servicios de Registro, certificación y consulta de los actos jurídicos relativos a los bienes inmuebles otorgados	Porcentaje de servicios realizados en materia de registro, certificación y consulta de los actos jurídicos relativos a los bienes de los ciudadanos	Mide la proporción de servicios realizados en materia de registro, certificación y consulta relativo a los bienes de los ciudadanos en relación al total de servicios solicitados en materia de registro, certificación y consulta de los actos jurídicos relativos a los bienes de los ciudadanos	(Número de servicios realizados en materia de registro, certificación y consulta relativo a los bienes de los ciudadanos/Total de servicios solicitados en materia de registro, certificación y consulta de los actos jurídicos relativos a los bienes de los ciudadanos)*100	Porcentaje	Estratégico-Eficacia-Ascendente-Anual	100% (158,017)	100%	100%	100%	100%	100%	26682	100%	76771	100%	Verde
Actividad 1.4	Emisión de copias certificadas, Informes de testamento, testimonios, actualización y cierre de protocolos	Porcentaje de copias certificadas, Informes de testamento, testimonios, actualización y cierre de protocolos emitidos	Mide la proporción de copias certificadas, Informes de testamento, testimonios, autorizaciones y cierre de protocolos emitidos respecto del total de copias certificadas, Informes de testamento, testimonios, autorizaciones y cierre de protocolos solicitados	(Número de copias certificadas, Informes de testamento, testimonios, autorizaciones y cierre de protocolos emitidos/Total de copias certificadas, Informes de testamento, testimonios, autorizaciones y cierre de protocolos solicitados)*100	Porcentaje	Gestión-Eficacia-Ascendente-Trimestral	100% (3,902)	100%	100%	100%	100%	100%	929	100%	2744	100%	Verde
Actividad 1.3	Atención de consultas sobre folios electrónicos de la propiedad y el comercio	Porcentaje de consultas atendidas sobre folios electrónicos de la propiedad y el comercio	Mide la proporción de consultas atendidas sobre folios electrónicos de la propiedad y el comercio en relación al total de consultas solicitadas sobre folios electrónicos de la propiedad y el comercio	(Número de consultas atendidas sobre folios electrónicos de la propiedad y el comercio/Total de consultas solicitadas sobre folios electrónicos de la propiedad y el comercio)*100	Porcentaje	Gestión-Eficacia-Ascendente-Trimestral	100% (11,975)	100%	100%	100%	100%	100%	3023	100%	8890	100%	Verde
Actividad 1.2	Certificación de documentos inscritos de la propiedad y el comercio	Porcentaje de certificaciones realizadas de documentos inscritos de la propiedad y el comercio	Mide la proporción de certificaciones realizadas de documentos inscritos de la propiedad y el comercio con relación al total de certificaciones solicitadas de documentos inscritos de la propiedad y el comercio	(Número de certificaciones realizadas de documentos inscritos de la propiedad y el comercio/Total de certificaciones solicitadas de documentos inscritos de la propiedad y el comercio)*100	Porcentaje	Gestión-Eficacia-Ascendente-Trimestral	100% (57,200)	100%	100%	100%	100%	100%	11048	100%	28413	100%	Verde
Actividad 1.1	Inscripción de documentos de la propiedad y el comercio	Porcentaje de inscripciones realizadas de documentos de la propiedad y el comercio	Mide la proporción de inscripciones realizadas de documentos de la propiedad y el comercio respecto al total de inscripciones solicitadas de documentos de la propiedad y el comercio	(Número de inscripciones realizadas de documentos de la propiedad y el comercio/Total de inscripciones solicitadas de documentos de la propiedad y el comercio)*100	Porcentaje	Gestión-Eficacia-Ascendente-Trimestral	100% (84940)	100%	100%	100%	100%	100%	11682	100%	36724	100%	Verde



**MORELOS**

LA TIERRA QUE NOS VIVE  
ESTADO LIBRE Y SOBERANO  
1917-2017

**FINANZAS**

SECRETARÍA DE ADMINISTRACIÓN  
Y FINANZAS

**XI. Reportes de Metas de los Indicadores de los Programas Presupuestarios del Poder Ejecutivo con Matrices de Indicadores para Resultados**

Ejercicio Fiscal 2025

Trimestre: Tercero

Fecha: 10/10/2025

DATOS DEL PROGRAMA																	
Programa presupuestario	E024. Servicios registrales y catastrales		Ramo	02_Gobierno	Dependencia o entidad	Secretaría de Gobierno			Unidad (es) responsable (s):						Instituto de Servicios Registrales y Catastrales del Estado de Morelos		
Componente 2	Padrones catastrales actualizados	Porcentaje de actualizaciones realizadas de predios en las bases de datos.	Mide la proporción de actualizaciones realizadas de predios en las bases de datos en relación al total de actualizaciones recibidas de predios por los municipios	(Número de actualizaciones realizadas de predios en las bases de datos/Total de actualizaciones recibidas de predios por los municipios)*100	Porcentaje	Gestión-Eficacia-Ascendente-Trimestral	100% (2,192,270)	100%	100%	100%	100%	100%	634959	100%	1700563	100%	Verde
Actividad 2.2	Asesoría y capacitación en materia catastral a los Catastros Municipales	Porcentaje de asesorías y/o capacitaciones impartidas al personal de los catastros municipales en materia de soporte técnico-administrativo	Mide la proporción de asesorías y/o capacitaciones impartidas al personal de los catastros municipales en materia de soporte técnico-administrativo en relación al total de asesorías y/o capacitaciones solicitadas por personal de los catastros municipales en materia de soporte técnico-administrativo	(Número de asesorías y/o capacitaciones impartidas al personal de los catastros municipales en materia de soporte técnico-administrativo/Total de asesorías y/o capacitaciones solicitadas por personal de los catastros municipales en materia de soporte técnico-administrativo)*100	Porcentaje	Gestión-Eficacia-Ascendente-Trimestral	100% (94)	100%	100%	100%	100%	51	100%	209	100%	Verde	
Actividad 2.1	Actualización de la base de datos del padrón catastral y de la cartografía del Estado de Morelos	Porcentaje de modificaciones y actualizaciones realizadas a la base de datos del padrón catastral	Mide la proporción de modificaciones y actualizaciones realizadas a la base de datos del padrón catastral en relación al total de modificaciones y actualizaciones enviadas por los municipios a la base de datos del padrón catastral	(Número de modificaciones y actualizaciones realizadas a la base de datos del padrón catastral/Total de modificaciones y actualizaciones enviadas por los municipios a la base de datos del padrón catastral)*100	Porcentaje	Gestión-Eficacia-Ascendente-Trimestral	100% (81859)	100%	100%	100%	100%	73213	100%	81896	100%	Verde	
		Porcentaje de modificaciones y actualizaciones realizadas a la cartografía	Mide la proporción de modificaciones y actualizaciones realizadas a la cartografía en relación al total de modificaciones y actualizaciones enviadas por los municipios a la cartografía	(Número de modificaciones y actualizaciones realizadas a la cartografía/Total de modificaciones y actualizaciones enviadas por los municipios a la cartografía)*100	Porcentaje	Gestión-Eficacia-Ascendente-Trimestral	100% (2,110,317)	100%	100%	100%	100%	561695	100%	1618458	100%	Verde	

*[Handwritten signature]*



**MORELOS**

LA TIERRA QUE NOS UNE  
ESTADO DE MORELOS

**FINANZAS**

SECRETARÍA DE ADMINISTRACIÓN  
Y FINANZAS

**XI. Reportes de Metas de los Indicadores de los Programas Presupuestarios del Poder Ejecutivo con Matrices de Indicadores para Resultados**

Ejercicio Fiscal 2025

Trimestre:	Tercero
Fecha:	10/10/2025

DATOS DEL PROGRAMA												
Programa presupuestario:	E024. Servicios registrales y catastrales		Ramo:	02_Gobierno	Dependencia o entidad:	Secretaría de Gobierno	Unidad (es) responsable (s):	Instituto de Servicios Registrales y Catastrales del Estado de Morelos				
PRESUPUESTO (Miles de pesos)												
COMPONENTES DEL PRESUPUESTO												
Modalidad del presupuesto	Recursos Fiscales	Recursos Federales (No etiquetado) Ramo / Fondo	Recursos Federales (Etiquetados) Ramo / Fondo	Otros Recursos (Ingresos propios, Otros recursos de libre disposición)	Presupuesto total	Recursos Fiscales	Recursos Federales (No etiquetado) Ramo / Fondo	Recursos Federales (Etiquetados) Ramo / Fondo	Otros Recursos (Ingresos propios, Otros recursos de libre disposición)	Presupuesto total		
PRESUPUESTO AUTORIZADO		42,284.63			42,284.63							
PRESUPUESTO MODIFICADO												
										Gasto autorizado total (Gasto corriente (Gastos de operación, acciones de fomento, coparticipaciones y aportaciones federales)) + Gasto de capital)	42,284.63	
Modalidad del presupuesto	Recursos Fiscales devengados	Recursos Federales (No etiquetado) devengados Ramo / Fondo	Recursos Federales (Etiquetados) devengados Ramo / Fondo	Otros Recursos (Ingresos propios, Otros recursos de libre disposición) devengados	Total devengado	Porcentaje devengado	Recursos Fiscales devengados	Recursos Federales (No etiquetado) devengados Ramo / Fondo	Recursos Federales (Etiquetados) devengados Ramo / Fondo	Otros Recursos (Ingresos propios, Otros recursos de libre disposición) devengados	Total devengado	Porcentaje devengado
PRESUPUESTO AUTORIZADO		23,986.32			23,986.32	56.7%						0.0%
PRESUPUESTO MODIFICADO						0.0%						0.0%
										Gasto Devengado total (Gasto corriente y/o acciones de fomento, coparticipaciones y aportaciones federales) + Gasto de capital)	23,986.32	
										Porcentaje devengado del presupuesto total	56.73%	
Ejercido al trimestre de cierre Gasto corriente (Gastos de operación, acciones de fomento, coparticipaciones y aportaciones federales)						Ejercido al trimestre de cierre gasto de capital						
Modalidad del presupuesto	Recursos Fiscales ejercidos	Recursos Federales (No etiquetado) ejercidos Ramo / Fondo	Recursos Federales (Etiquetados) ejercidos Ramo / Fondo	Otros Recursos (Ingresos propios, Otros recursos de libre disposición) ejercidos	Total ejercido	Porcentaje ejercido	Recursos Fiscales ejercidos	Recursos Federales (No etiquetado) ejercidos Ramo / Fondo	Recursos Federales (Etiquetados) ejercidos Ramo / Fondo	Otros Recursos (Ingresos propios, Otros recursos de libre disposición) ejercidos	Total ejercido	Porcentaje ejercido
PRESUPUESTO AUTORIZADO		23,967.90			23,967.90	56.7%						0.0%
PRESUPUESTO MODIFICADO						0.0%						0.0%
										Gasto Ejercido total (Gasto corriente y/o acciones de fomento, coparticipaciones y aportaciones federales) + Gasto de capital)	23,967.90	
										Porcentaje ejercido del presupuesto total	56.68%	
Observaciones												

Elaboró

L.A. TANIA KARINA SEGURA BAHENA  
DIRECTORA ADMINISTRATIVA DEL INSTITUTO DE SERVICIOS REGISTRALES Y CATASTRALES DEL ESTADO DE MORELOS

Autorizó

LIC. OSCAR HUMBERTO ROSALES RANGEL  
DIRECTOR GENERAL DEL INSTITUTO DE SERVICIOS REGISTRALES Y CATASTRALES DEL ESTADO DE MORELOS

**XI. Reportes de Metas de los Indicadores de los Programas Presupuestarios del Poder Ejecutivo con Matrices de Indicadores para Resultados**

Ejercicio Fiscal 2025	
Trimestre:	Tercero
Fecha:	17/10/2025

DATOS DEL PROGRAMA																	
Programa presupuestario:	N025. Gestión Integral de Riesgo y Protección Civil		Ramo:	02_Gobierno		Dependencia o entidad:	Secretaría de Gobierno		Unidad (es) responsable (s):	Coordinación Estatal de Protección Civil							
Plan Estatal de Desarrollo 2025-2030			Programa derivado del PED 2025-2030			Agenda 2030											
Eje rector:	ANOTE EL EJE RECTOR DE ACUERDO AL PED		Programa:	No disponible		Objetivo:	Objetivo 11: Lograr que las ciudades y los asentamientos humanos sean inclusivos, seguros, resilientes y sostenibles		Meta:	11.5. Para 2030, reducir de forma significativa el número de muertes y de personas afectadas por los desastres, incluidos los relacionados con el agua, y reducir sustancialmente las pérdidas económicas directas vinculadas al producto interno bruto mundial causadas por los desastres, haciendo especial hincapié en la protección de los pobres y las personas en situaciones vulnerables				Ejes transversales:		ANOTE EL EJE TRANSVERSAL DE ACUERDO AL PED	
Objetivo estratégico:	ANOTE EL OBJETIVO ESTRATEGICO DE ACUERDO AL PED		Objetivo:	No disponible													
Clasificación Funcional								Actividad Institucional									
Finalidad:	1. Gobierno		Función:	1.7 Asuntos de Orden Público y de Seguridad Interior.		Subfunción:	1.7.2 Protección Civil		57. Sistema estatal de protección civil								
RESULTADOS																	
Nivel	Objetivos (Resumen Narrativo)	INDICADORES					Linea base	Meta anual	Programación de metas trimestrales 2025				AVANCE DEL TERCER TRIMESTRE (JUL-SEP)		AVANCE ACUMULADO AL TERCER TRIMESTRE (ENE-SEPT)		SEMAFORO (Verde: Cumplimiento del 100-80% y menor o igual a 120% Amarillo: Cumplimiento del 75-70% y mayor a 120% Rojo: Cumplimiento menor al 70% Naranja: Cumplimiento mayor al 130%)
		Nombre del indicador	Definición del indicador	Método de cálculo	Unidad de medida	Tipo-Dimensión-Sentido de medición-Frecuencia de medición			2024	2025	1er. Trim.	2do. Trim.	3er. Trim.	4to. Trim.	Absoluto	Relativo	
Fin	Desarrollar e implementar un sistema integral de gestión de riesgos en el estado de Morelos que permita la identificación, previsión, prevención, mitigación, auxilio, la recuperación y reconstrucción, generando pautas de desarrollo sostenible y resiliente, con el fin de proteger la vida, la infraestructura y el entorno.					Estratégico-Eficacia-Ascendente-Trienal											
Propósito	La población morelense tiene cultura de gestión integral de riesgos y de protección civil.	Tasa de variación de personas afectadas por fenómenos perturbadores.	Mide la población afectada por fenómenos perturbadores con relación al año anterior.	(Número de personas afectadas por fenómenos perturbadores en el año actual/Total de personas afectadas por fenómenos perturbadores en el año anterior)-1)*100	Tasa	Estratégico-Eficacia-Ascendente-Anual	18%	18%				18%					Sin avance registrado

**XI. Reportes de Metas de los Indicadores de los Programas Presupuestarios del Poder Ejecutivo con Matrices de Indicadores para Resultados**

Ejercicio Fiscal 2025	
Trimestre:	Tercero
Fecha:	17/10/2025

DATOS DEL PROGRAMA																		
Programa presupuestario:	N025. Gestión Integral de Riesgo y Protección Civil	Ramo:	02_Gobierno		Dependencia o entidad:	Secretaría de Gobierno			Unidad (es) responsable (s):						Coordinación Estatal de Protección Civil			
Componente 1	Atlas de riesgos estatal y municipales actualizados	Porcentaje de avance realizado en la actualización de atlas de riesgos estatal	Mide el avance realizado en la actualización de atlas de riesgos estatal en relación al avance programado en la actualización del atlas de riesgos estatal	(Avance realizado en la actualización de atlas de riesgos estatal / avance programado en la actualización del atlas de riesgos estatal)*100	Porcentaje	Gestión-Eficacia-Ascendente-Trimestral	100% (1)	100%	100%	100%	100%	100%	25	100%	28	100%	Verde	
		Porcentaje de atlas de riesgos municipales actualizados	Mide la proporción de atlas de riesgos municipales actualizados en relación al total de atlas de riesgos municipales	(Número de atlas de riesgos municipales actualizados / total de atlas de riesgos municipales)*100	Porcentaje	Gestión-Eficacia-Ascendente-Trimestral	Nuevo Indicador	100%	100%	100%	100%	0	0%	2	6%	Rojo		
Actividad 1.4	Actualización de riesgos identificados y evaluados en el Atlas de riesgos Estatal	Porcentaje de riesgos identificados y evaluados cargados en las capas del atlas de riesgos estatal	Mide la proporción de los riesgos identificados y evaluados cargados en las capas del atlas de riesgos estatal en relación al total de riesgos identificados y evaluados	(Número de riesgos identificados y evaluados cargados en las capas del atlas de riesgos estatal / total de riesgos identificados y evaluados)*100	Porcentaje	Gestión-Eficacia-Ascendente-Trimestral	Nuevo Indicador	100%	100%	100%	100%	0	100%	67	100%	Verde		
Actividad 1.3	Realización de asesorías para la actualización de Atlas de riesgos municipales	Porcentaje de asesorías realizadas para la actualización de los atlas de riesgos municipales	Mide la proporción de asesorías realizadas para la actualización de los atlas de riesgos municipales en relación al total de asesorías solicitadas para la actualización de los atlas de riesgos municipales	(Número de asesorías realizadas para la actualización de los atlas de riesgos municipales / total de asesorías solicitadas para la actualización de los atlas de riesgos municipales)*100	Porcentaje	Gestión-Eficacia-Ascendente-Trimestral	17% (1)	100%	100%	100%	100%	1	100%	37	100%	Verde		
Actividad 1.2	Conformación del comité científico asesor para la evaluación de riesgos	Porcentaje de acuerdos cumplidos de las sesiones del comité	Mide la proporción de acuerdos cumplidos de las sesiones de comité en relación al total de acuerdos aprobados en las sesiones del comité	(Número de acuerdos cumplidos de las sesiones de comité / total de acuerdos aprobados en las sesiones del comité)*100	Porcentaje	Gestión-Eficacia-Ascendente-Trimestral	Nuevo Indicador	100%	100%	100%	100%	0	100%	0	100%	Verde		
		Porcentaje de avances en la Conformación del comité científico asesor	Mide el avance realizado en la conformación del comité científico asesor en relación al avance programado de la conformación del comité científico	(Avance realizado en la conformación del comité científico asesor / avance programado de la conformación del comité científico)*100	Porcentaje	Gestión-Eficacia-Ascendente-Trimestral	Nuevo Indicador	100%	100%	100%	100%	99	100%	100	100%	Verde		
Actividad 1.1	Actualización de riesgos en los mapas de la entidad	Porcentaje de riesgos existentes en la entidad mapeados	Mide la proporción de riesgos existentes en la entidad mapeados en relación del total de riesgos identificados o reportados	(Número de riesgos existentes en la entidad mapeados / total de riesgos identificados o reportados)*100	Porcentaje	Gestión-Eficacia-Ascendente-Trimestral	Nuevo Indicador	100%	100%	100%	100%	3	100%	72	100.0%	Verde		



**MORELOS**  
HACIENDA  
SECRETARÍA DE HACIENDA

**XI. Reportes de Metas de los Indicadores de los Programas Presupuestarios del Poder Ejecutivo con Matrices de Indicadores para Resultados**

Ejercicio Fiscal 2025	
Trimestre:	Tercero
Fecha:	17/10/2025

DATOS DEL PROGRAMA																	
Programa presupuestario:	N025. Gestión Integral de Riesgo y Protección Civil			Ramo:	02_Gobierno	Dependencia o entidad:	Secretaría de Gobierno			Unidad (es) responsable (s):				Coordinación Estatal de Protección Civil			
Componente 2	Ámbitos de gobierno y sector social en materia de prevención coordinados.	Porcentaje de acciones de coordinación realizadas en materia de prevención.	Mide la proporción de las acciones de coordinación realizadas en materia de prevención en relación al total de acciones de coordinación solicitadas en materia de prevención por parte del gobierno y sector social.	(Número de acciones de coordinación realizadas en materia de prevención/Total de acciones de coordinación solicitadas en materia de prevención por parte del gobierno y sector social)*100	Porcentaje	Gestión-Eficacia-Ascendente-Trimestral	84% (26)	100%	100%	100%	100%	100%	61	100%	165	97%	Verde
Actividad 2.4	Capacitar a la población de zonas de riesgo y en situaciones precarias	Porcentaje de capacitaciones realizadas a la población de zonas de riesgo y en situaciones precarias	Mide la proporción de capacitaciones realizadas a la población de zonas de riesgo y en situaciones precarias en relación al total de capacitaciones requeridas a la población de zonas de riesgo y situaciones precarias	(Número de capacitaciones realizadas a la población de zonas de riesgo y situaciones precarias / total de capacitaciones requeridas a la población de zonas de riesgo y situaciones precarias)*100	Porcentaje	Gestión-Eficacia-Ascendente-Trimestral	Nuevo Indicador	100%	100%	100%	100%	100%	5	100%	13	100%	Verde
Actividad 2.3	Asesorar a los municipios para la elaboración de planes y programas especiales de protección civil, para la atención de fenómenos perturbadores	Porcentaje de asesorías otorgadas para la elaboración de planes y programas especiales de protección civil, para la atención de fenómenos perturbadores	Mide la proporción de asesorías otorgadas para la elaboración de planes y programas especiales de protección civil, para la atención de fenómenos perturbadores en relación al total de asesorías solicitadas para la elaboración de planes y programas especiales de protección civil, para la atención de fenómenos perturbadores	(Número de asesorías otorgadas para la elaboración de planes y programas especiales de protección civil, para la atención de fenómenos perturbadores / total de asesorías solicitadas para elaboración de planes y programas especiales de protección civil, para la atención de fenómenos perturbadores)*100	Porcentaje	Gestión-Eficacia-Ascendente-Trimestral	Nuevo Indicador	100% (186)	100%	100%	100%	100%	40	98%	82	91%	Verde
Actividad 2.2	Asesorar a los municipios para la instalación de los consejos municipales de protección civil y comités de emergencias	Porcentaje de asesorías otorgadas para la instalación de los consejos municipales de protección civil y comités de emergencias	Mide la proporción de asesorías otorgadas para la instalación de los consejos municipales de protección civil en relación al total de asesorías solicitadas para la instalación de los Consejos municipales de protección civil y Comités de emergencias	(Número de asesorías otorgadas para la instalación de los Consejos municipales de protección civil y Comités de emergencias/Total de asesorías solicitadas para la instalación de los consejos municipales de protección civil y comités de emergencias)*100	Porcentaje	Gestión-Eficacia-Ascendente-Trimestral	100% (14)	100%	100%	100%	100%	100%	12	100%	61	96%	Verde
Actividad 2.1	Elaboración y firma de convenios de colaboración con el gobierno y el sector social en materia de prevención y protección civil	Porcentaje de convenios elaborados y firmados con el gobierno y el sector social en materia de prevención y protección civil	Mide la proporción de convenios elaborados y firmados con el gobierno y el sector social en materia de prevención en relación al total de convenios solicitados con el gobierno y el sector social en materia de prevención.	(Número de convenios elaborados y firmados con el gobierno y el sector social en materia de prevención/Total de convenios solicitados con el gobierno y el sector social en materia de prevención)*100	Porcentaje	Gestión-Eficacia-Ascendente-Trimestral	100% (12)	100%	100%	100%	100%	100%	4	100%	9	100%	Verde
Componente 3	Promoción y difusión en materia de prevención.	Porcentaje de personas que reciben material de difusión en materia de prevención.	Mide la proporción de personas que reciben material de difusión en materia de prevención en relación al total de habitantes en el estado de Morelos que tienen acceso a medios de comunicación.	(Número de personas que reciben material de difusión en materia de prevención/Total de habitantes en el estado de Morelos que tienen acceso a medios de comunicación)*100	Porcentaje	Gestión-Eficacia-Ascendente-Trimestral	100% (1311587)	100%	100%	100%	100%	100%	393,883	100%	1,794,963	100%	Verde

**XI. Reportes de Metas de los Indicadores de los Programas Presupuestarios del Poder Ejecutivo con Matrices de Indicadores para Resultados**

Ejercicio Fiscal 2025	
Trimestre:	Tercero
Fecha:	17/10/2025

DATOS DEL PROGRAMA																	
Programa presupuestario:	N025. Gestión Integral de Riesgo y Protección Civil		Ramo:	02 Gobierno	Dependencia o entidad	Secretaría de Gobierno			Unidad (es) responsable (s):				Coordinación Estatal de Protección Civil				
Actividad 3.2	Realización de campañas de difusión en materia de prevención.	Porcentaje de campañas de difusión realizadas en materia de prevención.	Mide la proporción de campañas de difusión realizadas en materia de prevención en relación al total de campañas de difusión programadas en materia de prevención	(Número de campañas de difusión realizadas en materia de prevención / total de campañas de difusión programadas en materia de prevención)*100	Porcentaje	Gestión-Eficacia-Ascendente-Trimestral	75% (7)	100%		33%	66%	100%	2	33%	7	76%	Verde
Actividad 3.1	Elaboración de material de difusión impreso y digital en materia de prevención.	Porcentaje de material de difusión impreso y digital elaborado en materia de prevención	Mide la proporción de material de difusión impreso y digital elaborado en materia de prevención en relación al total de material de difusión impreso y digital programado en materia de prevención	(Número de material de difusión impreso y digital elaborado en materia de prevención / total de material de difusión impreso y digital programado en materia de prevención)*100	Porcentaje	Gestión-Eficacia-Ascendente-Trimestral	100% (135)	100%		33%	66%	100%	18	33%	115	69%	Verde
Componente 4	Conocimiento otorgado a la población en materia de gestión integral de riesgos y protección civil	Porcentaje de personas capacitadas en materia de gestión integral de riesgos y protección civil.	Mide la proporción de personas capacitadas en materia de gestión integral de riesgos y protección civil en relación al total de personas que solicitan ser capacitadas en materia de gestión integral de riesgos y protección civil.	(Número de personas capacitadas en materia de gestión integral de riesgos y protección civil / total de personas que solicitan ser capacitadas en materia de gestión integral de riesgos y protección civil.)*100	Porcentaje	Gestión-Eficacia-Ascendente-Trimestral	Nuevo Indicador	100%	100%	100%	100%	2057	100%	4786	100%	Verde	
Actividad 4.4	Impartir cursos de capacitación en materia de gestión integral de riesgos y protección civil al sector público y privado.	Porcentaje de cursos de capacitación impartidos en materia de gestión integral de riesgos y protección civil al sector público y privado.	Mide la proporción de cursos de capacitación impartidos en materia de gestión integral de riesgo y protección civil al sector público y privado en relación al total de cursos de capacitación solicitados en materia de prevención por el sector público y privado.	(Número de cursos de capacitación impartidos en materia de gestión integral de riesgo y protección civil al sector público y privado/Total de cursos de capacitación solicitados en materia de prevención por el sector público y privado) *100	Porcentaje	Gestión-Eficacia-Ascendente-Trimestral	100% (72)	100%	100%	100%	100%	40	100%	111	100%	Verde	
Actividad 4.3	Realización de diplomados en materia de Gestión Integral de Riesgos y protección civil por la Escuela Nacional de Protección Civil Morelos	Porcentaje de diplomados en materia de gestión integral de riesgos y protección civil realizados por la Escuela Nacional de Protección Civil Morelos	Mide la proporción de diplomados en materia de gestión integral de riesgos y protección civil realizados por la Escuela Nacional de Protección Civil Morelos en relación al total de diplomados en materia de gestión integral de riesgos y protección civil programados por la Escuela Nacional de Protección Civil Morelos	(Número de diplomados en materia de gestión integral de riesgos y protección civil realizados por la Escuela Nacional de Protección Civil Morelos / total de diplomados en materia de gestión integral de riesgos y protección civil programados por la Escuela Nacional de Protección Civil Morelos)*100	Porcentaje	Gestión-Eficacia-Ascendente-Trimestral	Nuevo Indicador (1)	100%			100%	100%	0	0%	0	0%	Rojo
Actividad 4.2	Capacitación a áreas de protección civil municipales en materia de Gestión Integral de Riesgo y protección civil.	Porcentaje de áreas de protección civil municipales capacitadas en materia de Gestión Integral de Riesgo y protección civil.	Mide la proporción de áreas de Protección civil municipales capacitadas en relación al total de áreas de protección civil municipales	(Número de áreas de Protección civil municipales capacitadas / total de áreas de protección civil (municipales))*100	Porcentaje	Gestión-Eficacia-Ascendente-Trimestral	Nuevo Indicador (36)	100%	100%	100%	100%	55	100%	83	77%	Amarillo	
Actividad 4.1	Registro de acreditación de asesores y capacitadores externos e Internos.	Porcentaje de asesores y capacitadores externos e internos con registro de acreditación.	Mide la proporción de asesores y capacitadores externos e internos con registro de acreditación en relación al total de asesores y capacitadores externos e internos que cumplen con los requisitos para registro de acreditación.	(Número de asesores y capacitadores externos e internos con registro de acreditación/ Total de asesores y capacitadores externos e internos que cumplen con los requisitos para el registro de acreditación)*100	Porcentaje	Gestión-Eficacia-Ascendente-Trimestral	99.3% (139)	100%	100%	100%	100%	68	100%	139	100%	Verde	

**XI. Reportes de Metas de los Indicadores de los Programas Presupuestarios del Poder Ejecutivo con Matrices de Indicadores para Resultados**

Ejercicio Fiscal 2025	
Trimestre:	Tercero
Fecha:	17/10/2025

DATOS DEL PROGRAMA																		
Programa presupuestario:	N025. Gestión Integral de Riesgo y Protección Civil			Ramo:	02_Gobierno	Dependencia o entidad	Secretaría de Gobierno			Unidad (es) responsable (s):						Coordinación Estatal de Protección Civil		
Componente 5	Programas y simulacros de establecimientos de alto riesgo evaluados.	Porcentaje de programas y simulacros de establecimientos de alto riesgo evaluados.	Mide la proporción de programas y simulacros de establecimientos de alto riesgo evaluados en relación al total de programas y simulacros de establecimientos de alto riesgo con solicitud de evaluación.	(Número de programas y simulacros de establecimientos de alto riesgo evaluados/Total de programas y simulacros de establecimientos de alto riesgo con solicitud de evaluación)*100	Porcentaje	Gestión-Eficacia-Ascendente-Trimestral	100% (5277)	100%	100%	100%	100%	100%	1742	100%	3897	100%	Verde	
Actividad 5.3	Evaluación de programas internos de protección civil de establecimientos de alto riesgo.	Porcentaje de programas internos de protección civil de establecimientos de alto riesgo evaluados.	Mide la proporción de programas internos de protección civil de establecimientos de alto riesgo evaluados en relación al total de programas internos de protección civil de establecimientos de alto riesgo con solicitud de evaluación.	(Número de programas internos de protección civil de establecimientos de alto riesgo evaluados/Total de programas internos de protección civil con solicitud de evaluación)*100	Porcentaje	Gestión-Eficacia-Ascendente-Trimestral	100% (767)	100%	100%	100%	100%	100%	18	100%	799	100%	Verde	
Actividad 5.2	Evaluación de programas específicos de protección civil para eventos masivos.	Porcentaje de programas específicos de protección civil para eventos masivos evaluados.	Mide la proporción de programas específicos de protección civil para eventos masivos evaluados en relación al total de programas específicos de protección civil para eventos masivos con solicitud de evaluación.	(Número de programas específicos de protección civil evaluados para eventos masivos / total de programas específicos de protección civil para eventos masivos con solicitud de evaluación)*100	Porcentaje	Gestión-Eficacia-Ascendente-Trimestral	100% (114)	100%	100%	100%	100%	100%	1	100%	4	100%	Verde	
Actividad 5.1	Evaluación de simulacros en establecimientos de alto riesgo.	Porcentaje de simulacros evaluados en establecimientos de alto riesgo.	Mide la proporción de simulacros evaluados de establecimiento de alto riesgo en relación al total de simulacros en establecimientos de alto riesgo con solicitud de evaluación.	(Número de simulacros evaluados de establecimientos de alto riesgo /Total de simulacros de establecimientos de alto riesgo con solicitud de evaluación)*100	Porcentaje	Gestión-Eficacia-Ascendente-Trimestral	96.1% (4,396)	100%	100%	100%	100%	100%	1723	88%	3094	86%	Verde	
Componente 6	Resoluciones en materia de riesgos a predios, proyectos e instalaciones existentes y/o de nueva creación, y desarrollos habitacionales emitidos	Porcentaje de resoluciones en materia de riesgos emitidas a predios, proyectos e instalaciones existentes y/o de nueva creación, y desarrollos habitacionales.	Mide la proporción de resoluciones en materia de riesgos emitidas a predios, proyectos e instalaciones existentes y/o de nueva creación, y desarrollos habitacionales en relación al total de resoluciones en materia de riesgos solicitadas a predios, proyectos e instalaciones existentes y/o de nueva creación, y desarrollos habitacionales	(Número de resoluciones en materia de riesgos emitidas a predios, proyectos e instalaciones existentes y/o de nueva creación, y desarrollos habitacionales / total de resoluciones en materia de riesgos solicitadas a predios, proyectos e instalaciones existentes y/o de nueva creación, y desarrollos habitacionales)*100	Porcentaje	Gestión-Eficacia-Ascendente-Trimestral	Nuevo indicador	100%	100%	100%	100%	100%	36	113%	101	88%	Verde	
Actividad 6.2	Realización de visitas de inspección y emisión opinión en materia de riesgo otorgada a proyectos e instalaciones existentes y/o de nueva creación.	Porcentaje de opiniones en materia de riesgos emitidas para proyectos e instalaciones existentes y/o de nueva creación.	Mide la proporción de opiniones en materia de riesgos emitidas para proyectos e instalaciones existentes y/o de nueva creación en relación al total de opiniones en materia de riesgos solicitadas para proyectos e instalaciones existentes y/o de nueva creación.	(Número de opiniones en materia de riesgos emitidas para proyectos e instalaciones existentes y/o de nueva creación / total de opiniones en materia de riesgos solicitadas para proyectos e instalaciones existentes y/o de nueva creación)*100	Porcentaje	Gestión-Eficacia-Ascendente-Trimestral	Nuevo indicador	100%	100%	100%	100%	100%	7	87%	23	79%	Amarillo	

**XI. Reportes de Metas de los Indicadores de los Programas Presupuestarios del Poder Ejecutivo con Matrices de Indicadores para Resultados**

Ejercicio Fiscal 2025	
Trimestre:	Tercero
Fecha:	17/10/2025

DATOS DEL PROGRAMA																		
Programa presupuestario:	N025. Gestión Integral de Riesgo y Protección Civil			Ramo:	02_Gobierno	Dependencia o entidad	Secretaría de Gobierno				Unidad (es) responsable (s):				Coordinación Estatal de Protección Civil			
Actividad 6.1	Realización de visitas de inspección a predios o de nueva creación y desarrollos habitacionales	Porcentaje de vistos buenos emitidos al predio para proyectos e instalaciones existentes y/o de nueva creación, y desarrollos habitacionales.	Mide la proporción de vistos buenos emitidos al predio para proyectos e instalaciones existentes y/o de nueva creación, y desarrollos habitacionales en relación al total de vistos buenos solicitados al predio para proyectos e instalaciones existentes y/o de nueva creación y desarrollos habitacionales.	(Número de vistos buenos emitidos al predio para proyectos e instalaciones existentes y/o de nueva creación, y desarrollos habitacionales / total de vistos buenos solicitados al predio para proyectos e instalaciones existentes y/o de nueva creación, y desarrollos habitacionales) *100	Porcentaje	Gestión-Eficacia-Ascendente-Trimestral	96 (73)	100%	100%	100%	100%	29	121%	78	90%	Verde		
Componente 7	Establecimientos, instalaciones de alto riesgo y vehículos que utilizan gas L.P. o gas natural y/o transportan materiales peligrosos o explosivos con vistos buenos	Porcentaje de establecimientos de alto riesgo y vehículos que utilizan gas L.P. o gas natural y/o transportan materiales peligrosos o explosivos con vistos buenos	Mide la proporción de establecimientos de alto riesgo y vehículos que utilizan gas L.P. o gas natural y/o transportan materiales peligrosos o explosivos con vistos buenos en relación al total de establecimientos de alto riesgo y vehículos que utilizan gas L.P. o gas natural y/o transportan materiales peligrosos o explosivos con solicitud de inspección y visto bueno	(Número de establecimientos de alto riesgo y vehículos que utilizan gas L.P. o gas natural y/o transportan materiales peligrosos o explosivos con vistos buenos / total de establecimientos de alto riesgo y vehículos que utilizan gas L.P. o gas natural y/o transportan materiales peligrosos o explosivos con solicitud de inspección y visto bueno) *100	Porcentaje	Gestión-Eficacia-Ascendente-Trimestral	Nuevo Indicador	100%	100%	100%	100%	494	40%	1021	81%	Verde		
Actividad 7.4	Realización de visitas de inspección a instalaciones donde se exista concentración masiva de personas	Porcentaje de vistos buenos a instalaciones donde se exista concentración masiva de personas	Mide la proporción de vistos buenos a instalaciones donde se exista concentración masiva de personas en relación al total de inspecciones solicitadas a instalaciones donde se exista concentración masiva de personas	(Número de vistos buenos a instalaciones donde se exista concentración masiva de personas / total de inspecciones solicitadas a instalaciones donde se exista concentración masiva de personas)*100	Porcentaje	Gestión-Eficacia-Ascendente-Trimestral	Nuevo Indicador	100%	100%	100%	100%	0	100%	5	100%	Verde		
Actividad 7.3	Realización de visitas de inspección a establecimientos de alto riesgo	Porcentaje de vistos buenos a establecimientos de alto riesgo inspeccionados.	Mide la proporción de vistos buenos emitidos a establecimientos de alto riesgo inspeccionados en relación al total de inspecciones solicitadas a establecimientos de alto riesgo	(Número vistos buenos emitidos a establecimientos de alto riesgo inspeccionados / total de inspecciones solicitadas a establecimientos de alto riesgo)*100	Porcentaje	Gestión-Eficacia-Ascendente-Trimestral	Nuevo Indicador	100%	100%	100%	100%	172	22%	591	74%	Amarillo		
Actividad 7.2	Atención de solicitudes de revisión a vehículos que utilizan gas L.P. o gas natural y/o transportan materiales peligrosos o explosivos.	Porcentaje de revisiones realizadas a vehículos que utilizan gas L.P. o gas natural y/o transportan materiales peligrosos o explosivos.	Mide la proporción de revisiones realizadas a vehículos que utilizan gas L.P. o gas natural y/o transportan materiales peligrosos o explosivos en relación al total de revisiones solicitadas a vehículos que utilizan gas L.P. o gas natural y/o transportan materiales peligrosos o explosivos.	(Número de revisiones realizadas a vehículos que utilizan gas L.P. o gas natural y/o transportan materiales peligrosos o explosivos / Total de revisiones solicitadas a vehículos que utilizan gas L.P. o gas natural y/o transportan materiales peligrosos o explosivos) *100	Porcentaje	Gestión-Eficacia-Ascendente-Trimestral	Nuevo Indicador	100%	100%	100%	100%	321	74%	424	94%	Verde		



**MORELOS**  
LA TIERRA QUE NOS DA LA VIDA  
SECRETARÍA DE HACIENDA

**XI. Reportes de Metas de los Indicadores de los Programas Presupuestarios del Poder Ejecutivo con Matrices de Indicadores para Resultados**

Ejercicio Fiscal 2025	
Trimestre:	Tercero
Fecha:	17/10/2025

DATOS DEL PROGRAMA																		
Programa presupuestario:	N025. Gestión Integral de Riesgo y Protección Civil			Ramo:	02_Gobierno	Dependencia o entidad	Secretaría de Gobierno			Unidad (es) responsable (s):						Coordinación Estatal de Protección Civil		
Actividad 7.1	Atención de denuncias a los establecimientos de alto riesgo y vehículos que utilizan gas L.P. o gas natural y/o transportan materiales peligrosos o explosivos.	Porcentaje de denuncias atendidas a los establecimientos de alto riesgo y vehículos que utilizan gas L.P. o gas natural y/o transportan materiales peligrosos o explosivos.	Mide la proporción de denuncias atendidas a los establecimientos de alto riesgo y vehículos que utilizan gas L.P. o gas natural y/o transportan materiales peligrosos o explosivos en relación al total de denuncias recibidas a los establecimientos de alto riesgo y vehículos que utilizan gas L.P. o gas natural y/o transportan materiales peligrosos o explosivos.	(Número de denuncias atendidas a los establecimientos de alto riesgo y vehículos que utilizan gas L.P. o gas natural y/o transportan materiales peligrosos o explosivos / total de denuncias recibidas a los establecimientos de alto riesgo y vehículos que utilizan gas L.P. o gas natural y/o transportan materiales peligrosos o explosivos)*100	Porcentaje	Gestión-Eficacia-Ascendente-Trimestral	Nuevo Indicador	100%	100%	100%	100%	1	100%	1	100%	Verde		
Componente 8	Revisión de medidas de seguridad de eventos programados	Porcentaje de revisiones realizadas de medidas de seguridad de eventos programados	Mide la proporción de revisiones realizadas de medidas de seguridad de eventos programados en relación al total de solicitudes recibidas para la revisión de medidas de seguridad de eventos programados	(Número de revisiones realizadas de medidas de seguridad de eventos programados / total de solicitudes recibidas de revisión de medidas de seguridad de eventos programados)*100	Porcentaje	Gestión-Eficacia-Ascendente-Trimestral	Nuevo Indicador	100%	100%	100%	100%	19	100%	58	100%	Verde		
Actividad 8.1	Realización de visitas para la revisión de medidas de seguridad de eventos programados	Porcentaje de visitas realizadas para la revisión de medidas de seguridad de eventos programados	Mide la proporción de visitas realizadas para la revisión de medidas de seguridad de eventos programados en relación al total de solicitudes de visitas para la revisión de medidas de seguridad de eventos programados	(Número de visitas realizadas para la revisión de medidas de seguridad de eventos programados / total de solicitudes de visitas para la revisión de medidas de seguridad de eventos programados)*100	Porcentaje	Gestión-Eficacia-Ascendente-Trimestral	Nuevo Indicador	100%	100%	100%	100%	19	100%	58	100%	Verde		
Componente 9	Emergencias por fenómenos perturbadores atendidas.	Porcentaje de emergencias atendidas por fenómenos químico-tecnológicos.	Listado de emergencias por fenómenos químico-tecnológicos atendidas y reporte o denuncia de emergencia.	La población reporta o denuncia la presencia de emergencia por fenómenos químico-tecnológicos.	Porcentaje	Gestión-Eficacia-Ascendente-Trimestral	20% (150)	100%	100%	100%	100%	21	100%	218	100%	Verde		
		Porcentaje de emergencias atendidas por fenómenos hidrometeorológicos.	Listado de emergencias por fenómenos hidrometeorológicos atendidas y reporte o denuncia de emergencia.	La población reporta o denuncia la presencia de emergencia por fenómenos hidrometeorológicos.	Porcentaje	Gestión-Eficacia-Ascendente-Trimestral	25.5% (15)	100%	100%	100%	100%	15	100%	25	100%	Verde		
		Porcentaje de emergencias atendidas por fenómenos geológicos.	Listado de emergencias por fenómenos geológicos atendidas y reporte o denuncia de emergencia.	La población reporta o denuncia la presencia de emergencia por fenómenos geológicos.	Porcentaje	Gestión-Eficacia-Ascendente-Trimestral	34.5% (9)	100%	100%	100%	100%	0	100%	2	100%	Verde		
		Porcentaje de emergencias atendidas por fenómenos socio-organizativos.	Listado de emergencias por fenómenos socio-organizativos atendidas y reporte o denuncia de emergencia.	La población reporta o denuncia la presencia de emergencia por fenómenos socio-organizativos.	Porcentaje	Gestión-Eficacia-Ascendente-Trimestral	63% (190)	100%	100%	100%	100%	13	100%	19	100%	Verde		
		Porcentaje de emergencias atendidas por fenómenos sanitario-ecológico.	Listado de emergencias por fenómenos sanitario-ecológico atendidas y reporte o denuncia de emergencia.	La población reporta o denuncia la presencia de emergencia por fenómenos sanitario-ecológico.	Porcentaje	Gestión-Eficacia-Ascendente-Trimestral	25% (38)	100%	100%	100%	100%	3	100%	16	100%	Verde		
		Porcentaje de emergencias atendidas por fenómenos astronómicos.	Listado de emergencias por fenómenos astronómicos atendidas y reporte o denuncia de emergencia.	La población reporta o denuncia la presencia de emergencia por fenómenos astronómicos.	Porcentaje	Gestión-Eficacia-Ascendente-Trimestral	100%	100%	100%	100%	100%	0	100%	0	100%	Verde		

**XI. Reportes de Metas de los Indicadores de los Programas Presupuestarios del Poder Ejecutivo con Matrices de Indicadores para Resultados**

Ejercicio Fiscal 2025	
Trimestre:	Tercero
Fecha:	17/10/2025

DATOS DEL PROGRAMA																	
Programa presupuestario:	N025. Gestión Integral de Riesgo y Protección Civil			Ramo:	02_Gobierno	Dependencia o entidad	Secretaría de Gobierno			Unidad (es) responsable (s):				Coordinación Estatal de Protección Civil			
<b>Actividad 9.4</b>	Seguimiento a la atención de emergencias por fenómenos perturbadores canalizadas a los municipios.	Porcentaje de emergencias por fenómenos perturbadores con seguimiento canalizadas a los municipios para su atención.	Mide la proporción de emergencias por fenómenos perturbadores con seguimiento en relación al total de emergencias canalizadas a los municipios por fenómenos perturbadores para su atención	(Número de emergencias por fenómenos perturbadores con seguimiento/Total de emergencias canalizadas a los municipios por fenómenos perturbadores para su atención)*100	Porcentaje	Gestión-Eficacia-Ascendente-Trimestral	100% (1079)	100%	100%	100%	100%	100%	82	100%	544	100%	Verde
<b>Actividad 9.3</b>	Canalización de las emergencias por fenómenos perturbadores a los municipios.	Porcentaje de emergencias por fenómenos perturbadores canalizadas a los municipios.	Mide la proporción de emergencias por fenómenos perturbadores reportadas por fenómenos perturbadores.	(Número de emergencias por fenómenos perturbadores reportadas por fenómenos perturbadores)*100	Porcentaje	Gestión-Eficacia-Ascendente-Trimestral	63% (635)	100%	100%	100%	100%	100%	61	100%	426	100%	Verde
<b>Actividad 9.2</b>	Atención de reportes de emergencia por fenómenos perturbadores por la Coordinación Estatal de Protección Civil	Porcentaje de reportes de emergencia por fenómenos perturbadores atendidos por la Coordinación Estatal de Protección Civil	Mide la proporción de reportes de emergencia por fenómenos perturbadores a la Coordinación Estatal de Protección Civil en relación al total de reportes de emergencia por fenómenos perturbadores atendidos por la Coordinación Estatal de Protección Civil	(Número de reportes de emergencia por fenómenos perturbadores a la Coordinación Estatal de Protección Civil / total de reportes de emergencia por fenómenos perturbadores atendidos por la Coordinación Estatal de Protección Civil)*100	Porcentaje	Gestión-Eficacia-Ascendente-Trimestral	Nuevo Indicador	100%	100%	100%	100%	100%	21	100%	118	100%	Verde
<b>Actividad 9.1</b>	Atención de reportes de emergencia por fenómenos perturbadores.	Porcentaje de reportes de emergencia atendidos por fenómenos perturbadores.	Mide la proporción de reportes de emergencia atendidos por fenómenos perturbadores en relación al total de reportes de emergencia recibidos por fenómenos perturbadores	(Número de reportes de emergencia atendidos por fenómenos perturbadores/Total de reportes de emergencia recibidos por fenómenos perturbadores)*100	Porcentaje	Gestión-Eficacia-Ascendente-Trimestral	40% (375)	100%	100%	100%	100%	100%	82	100%	544	100%	Verde
<b>Componente 10</b>	Sistema de alertamiento sísmico operando	Porcentaje de eventos sísmicos con alertamiento temprano	Mide la proporción de eventos sísmicos con alertamiento temprano en relación al total de eventos sísmicos presentados	(Número de eventos sísmicos con alertamiento temprana / total de eventos sísmicos presentados)*100	Porcentaje	Gestión-Eficacia-Ascendente-Trimestral	Nuevo Indicador	100%	100%	100%	100%	100%	0	100%	3	100%	Verde
<b>Actividad 10.1</b>	Realización del pago del sistema de alertamiento sísmico	Porcentaje de pagos realizados del sistema de alertamiento sísmico	Mide la proporción de eventos sísmicos con alertamiento temprano en relación al total de eventos sísmicos presentados	(Número de eventos sísmicos con alertamiento temprana / total de eventos sísmicos presentados)*100	Porcentaje	Gestión-Eficacia-Ascendente-Trimestral	Nuevo Indicador	100% (1)	100%	100%	100%	100%	1	100%	1	100%	Verde

**PRESUPUESTO (Miles de pesos)**

**COMPONENTES DEL PRESUPUESTO**

Presupuesto autorizado y/o modificado Gasto corriente (Gastos de operación, acciones de fomento, coparticipaciones y aportaciones federales)						Presupuesto autorizado y/o modificado Gasto de capital					
Modalidad del presupuesto	Recursos Fiscales	Recursos Federales (No etiquetado) Ramo / Fondo	Recursos Federales (Etiquetados) Ramo / Fondo	Otros Recursos (Ingresos propios, Otros recursos de libre disposición)	Presupuesto total	Recursos Fiscales	Recursos Federales (No etiquetado) Ramo / Fondo	Recursos Federales (Etiquetados) Ramo / Fondo	Otros Recursos (Ingresos propios, Otros recursos de libre disposición)	Presupuesto total	
		Ramo 28									
PRESUPUESTO AUTORIZADO		15,951.24		15,276.70	31,227.94						
PRESUPUESTO MODIFICADO		17,611.12		27,971.91	45,583.03						
<b>Gasto autorizado total (Gasto corriente (Gastos de operación, acciones de fomento, coparticipaciones y aportaciones federales))+ Gasto de capital)</b>										<b>45,583.03</b>	



**MORELOS**  
LA UNIDAD QUE NOS UNE  
ESTADO LIBRE Y SOBERANO

**HACIENDA**  
SECRETARÍA DE HACIENDA

**XI. Reportes de Metas de los Indicadores de los Programas Presupuestarios del Poder Ejecutivo con Matrices de Indicadores para Resultados**

Ejercicio Fiscal 2025	
Trimestre:	Tercero
Fecha:	17/10/2025

DATOS DEL PROGRAMA												
Programa presupuestario:	N025. Gestión Integral de Riesgo y Protección Civil		Ramo:	02_Gobierno		Dependencia o entidad:	Secretaría de Gobierno		Unidad (es) responsable (s):	Coordinación Estatal de Protección Civil		
Devengado al trimestre de cierre Gasto corriente (Gastos de operación, acciones de fomento, coparticipaciones y aportaciones federales)							Devengado al trimestre de cierre gasto de capital					
Modalidad del presupuesto	Recursos Fiscales devengados	Recursos Federales (No etiquetado) devengados Ramo / Fondo	Recursos Federales (Etiquetados) devengados Ramo / Fondo	Otros Recursos (Ingresos propios, Otros recursos de libre disposición) devengados	Total devengado	Porcentaje devengado	Recursos Fiscales devengados	Recursos Federales (No etiquetado) devengados Ramo / Fondo	Recursos Federales (Etiquetados) devengados Ramo / Fondo	Otros Recursos (Ingresos propios, Otros recursos de libre disposición) devengados	Total devengado	Porcentaje devengado
PRESUPUESTO AUTORIZADO						0.0%						0.0%
PRESUPUESTO MODIFICADO		14,794.97		8,443.15	23,238.12	51.0%						0.0%
<b>Gasto Devengado total (Gasto corriente y/o acciones de fomento, coparticipaciones y aportaciones federales) + Gasto de capital</b>											<b>23,238.12</b>	
<b>Porcentaje devengado del presupuesto total</b>											<b>50.98%</b>	
Ejercido al trimestre de cierre Gasto corriente (Gastos de operación, acciones de fomento, coparticipaciones y aportaciones federales)							Ejercido al trimestre de cierre gasto de capital					
Modalidad del presupuesto	Recursos Fiscales ejercidos	Recursos Federales (No etiquetado) ejercidos Ramo / Fondo	Recursos Federales (Etiquetados) ejercidos Ramo / Fondo	Otros Recursos (Ingresos propios, Otros recursos de libre disposición) ejercidos	Total ejercido	Porcentaje ejercido	Recursos Fiscales ejercidos	Recursos Federales (No etiquetado) ejercidos Ramo / Fondo	Recursos Federales (Etiquetados) ejercidos Ramo / Fondo	Otros Recursos (Ingresos propios, Otros recursos de libre disposición) ejercidos	Total ejercido	Porcentaje ejercido
PRESUPUESTO AUTORIZADO						0.0%						0.0%
PRESUPUESTO MODIFICADO		13,982.29		6,746.14	20,728.43	45.5%						0.0%
<b>Gasto Ejercido total (Gasto corriente y/o acciones de fomento, coparticipaciones y aportaciones federales) + Gasto de capital</b>											<b>20,728.43</b>	
<b>Porcentaje ejercido del presupuesto total</b>											<b>45.47%</b>	

**Observaciones**

Componente 1.- Por cuanto, a los atlas de riesgos municipales, no son atribución de este Organismo su actualización, sin embargo, se continua el exhorto para lograr su actualización

Actividad 1.3; Por un error involuntario de captura en el segundo trimestre se realizó una suma acumulada, en lugar de reportar únicamente el avance correspondiente al periodo. La cifra correcta acumulada (enero-septiembre) al cierre del tercer trimestre es de 37.

Actividad 1.1; Por un error involuntario de captura en el segundo trimestre se realizó una suma acumulada, en lugar de reportar únicamente el avance correspondiente al periodo. La cifra correcta acumulada (enero-septiembre) al cierre del tercer trimestre es de 72.

Componente 4; Por un error involuntario de captura en el segundo trimestre se realizó una suma acumulada, en lugar de reportar únicamente el avance correspondiente al periodo. La cifra correcta acumulada (enero-septiembre) al cierre del tercer trimestre es de 4786.

Actividad 4.4; Por un error involuntario de captura en el segundo trimestre se realizó una suma acumulada, en lugar de reportar únicamente el avance correspondiente al periodo. La cifra correcta acumulada (enero-septiembre) al cierre del tercer trimestre es de 111.

Actividad 4.3.- Se encuentra en espera en razón de la firma del nuevo convenio (2025-2030) con la Secretaría de Educación Pública de Morelos, toda vez que resulta necesario para el otorgamiento del Registro de Validez Oficial que da el respaldo académico a la oferta educativa de la Coordinación Estatal de Protección Civil Morelos a través de la Escuela Nacional de Protección Civil Campus Morelos.

Actividad 4.2; Por un error involuntario de captura en el segundo trimestre se realizó una suma acumulada, en lugar de reportar únicamente el avance correspondiente al periodo. La cifra correcta acumulada (enero-septiembre) al cierre del tercer trimestre es de 83.

Actividad 4.1; Por un error involuntario de captura en el segundo trimestre se realizó una suma acumulada, en lugar de reportar únicamente el avance correspondiente al periodo. La cifra correcta acumulada (enero-septiembre) al cierre del tercer trimestre es de 139.

Componente 5; Por un error involuntario de captura en el segundo trimestre se realizó una suma acumulada, en lugar de reportar únicamente el avance correspondiente al periodo. La cifra correcta acumulada (enero-septiembre) al cierre del tercer trimestre es de 3897.

Actividad 5.3; Por un error involuntario de captura en el segundo trimestre se realizó una suma acumulada, en lugar de reportar únicamente el avance correspondiente al periodo. La cifra correcta acumulada (enero-septiembre) al cierre del tercer trimestre es de 799.

Actividad 5.2; Por un error involuntario en el trimestre anterior se realizó una suma acumulada, en lugar de reportar únicamente el avance correspondiente al periodo. La cifra correcta acumulada (enero-septiembre) al cierre del tercer trimestre es de 4.

**XI. Reportes de Metas de los Indicadores de los Programas Presupuestarios del Poder Ejecutivo con Matrices de Indicadores para Resultados**

Ejercicio Fiscal 2025	
Trimestre:	Tercero
Fecha:	17/10/2025

DATOS DEL PROGRAMA						
Programa presupuestario:	Ramo:	Dependencia o entidad:	Unidad (es) responsable (s):			
N025. Gestión Integral de Riesgo y Protección Civil	02_Gobierno	Secretaría de Gobierno	Coordinación Estatal de Protección Civil			
Actividad 5.1; Por un error involuntario de captura en el segundo trimestre se realizó una suma acumulada, en lugar de reportar únicamente el avance correspondiente al periodo. La cifra correcta acumulada (enero-septiembre) al cierre del tercer trimestre es de 3094.						
Componente 6; Por un error involuntario de captura en el segundo trimestre se realizó una suma acumulada, en lugar de reportar únicamente el avance correspondiente al periodo. La cifra correcta acumulada (enero-septiembre) al cierre del tercer trimestre es de 101.						
Actividad 6.2; Por un error involuntario de captura en el segundo trimestre se realizó una suma acumulada, en lugar de reportar únicamente el avance correspondiente al periodo. La cifra correcta acumulada (enero-septiembre) al cierre del tercer trimestre es de 23.						
Actividad 6.1; Por un error involuntario de captura en el segundo trimestre se realizó una suma acumulada, en lugar de reportar únicamente el avance correspondiente al periodo. La cifra correcta acumulada (enero-septiembre) al cierre del tercer trimestre es de 78.						
Componente 7; Por un error involuntario de captura en el segundo trimestre se realizó una suma acumulada, en lugar de reportar únicamente el avance correspondiente al periodo. La cifra correcta acumulada (enero-septiembre) al cierre del tercer trimestre es de 1021.						
Actividad 7.4; Por un error involuntario de captura en el segundo trimestre se realizó una suma acumulada, en lugar de reportar únicamente el avance correspondiente al periodo. La cifra correcta acumulada (enero-septiembre) al cierre del tercer trimestre es de 5.						
Actividad 7.3; Por un error involuntario de captura en el segundo trimestre se realizó una suma acumulada, en lugar de reportar únicamente el avance correspondiente al periodo. La cifra correcta acumulada (enero-septiembre) al cierre del tercer trimestre es de 591.						
Actividad 7.2; Por un error involuntario de captura en el segundo trimestre se realizó una suma acumulada, en lugar de reportar únicamente el avance correspondiente al periodo. La cifra correcta acumulada (enero-septiembre) al cierre del tercer trimestre es de 424.						
Actividad 9.4; Derivado de un error en la captura de la información en el segundo trimestre, se precisa que el total correcto es 186 y no 126, por lo tanto el acumulado de enero a septiembre es de 544.						

**COMPONENTES DEL PRESUPUESTO** Respecto del componente del presupuesto sobre la aplicación presupuestal por la cantidad de 3 millones 59 mil 223 pesos, se integra de los remanentes provenientes de ejercicios fiscales anteriores 2023 por 679 mil 78 pesos; del ejercicio fiscal 2024 por 1 millón 426 mil 295 pesos destinado a pensiones que suman la cantidad de 2 millones 891 mil 314 pesos conforme a la autorización de la Junta directiva en Primera Sesión Ordinaria correspondiente al ejercicio fiscal 2025 de fecha 26 de febrero de 2025. Durante el ejercicio fiscal 2025 se realizó disminución de Proyecto Alerta Sísmica SAMEX por los rendimientos generados durante 2024 por un importe de \$785,939.78, y ejercicio 2025 \$216,918.56 rendimientos de enero a abril 2025, se tuvo un incremento por el proyecto denominado "Actualización del Atlas de Peligros y Riesgos del Estado de Morelos." por un importe de 10,586,061.97

Elaboró

C. P. JONATHAN MILLÁN CARRERA  
 DIRECTOR DE ADMINISTRACIÓN Y FINANZAS

Autorizó

M EN G.I.R. Y B.C. UBALDO GONZÁLEZ CARRETES  
 COORDINADOR ESTATAL DE PROTECCIÓN CIVIL MORELOS



**MORELOS**  
LA TIERRA QUE NOS LINA

**FINANZAS**  
SECRETARÍA DE ADMINISTRACIÓN Y FINANZAS

**XI. Reportes de Metas de los Indicadores de los Programas Presupuestarios del Poder Ejecutivo con Matrices de Indicadores para Resultados**

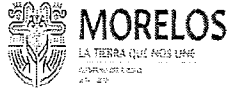
Ejercicio Fiscal 2025	
Trimestre:	Tercero
Fecha:	17/10/2025

DATOS DEL PROGRAMA																		
Programa presupuestario:	E026. Atención y reparación a víctimas de delitos			Ramo:	02_Gobierno		Dependencia o entidad:	Secretaría de Gobierno		Unidad (es) responsable (s):	Comisión Ejecutiva de Atención y Reparación a Víctimas del Estado de Morelos.							
ALINEACIÓN																		
Plan Estatal de Desarrollo 2025-2030				Programa derivado del PED 2025-2030				Agenda 2030										
Eje rector:	Seguridad, Justicia y Construcción de Paz			Programa:	No disponible		Objetivo:	16. Promover sociedades justas, pacíficas e inclusivas		Meta:	16.3 Promover el estado de derecho en los planos nacional e internacional y garantizar la igualdad de acceso a la justicia para todos.							
Objetivo estratégico:	Reconocer, garantizar y promover los derechos de las víctimas del delito y de violaciones a derechos humanos, en especial el derecho a la asistencia, protección, atención, verdad, justicia, reparación integral, restitución de sus derechos violados, debida diligencia, para asegurar la reparación integral con un enfoque diferencial y transformador.			Objetivo:	No disponible			Ejes transversales: ANOTE EL EJE TRANSVERSAL DE ACUERDO AL PED										
Clasificación Funcional																		
Finalidad:	1. Gobierno		Función:	1.2 Justicia		Subfunción:	1.2.4 Derechos Humanos		152. Asesoría a víctimas del delito									
Actividad Institucional																		
RESULTADOS																		
Nivel	Objetivos (Resumen Narrativo)	Nombre del indicador	Definición del indicador	Método de cálculo	Unidad de medida	Tipo-Dimensión-Sentido de medición-Frecuencia de medición	Línea base	Meta anual	Programación de metas trimestrales 2025				AVANCE DEL TERCER TRIMESTRE (JUL-SEPT)		AVANCE ACUMULADO AL TERCER TRIMESTRE (ENE-SEPT)		SEMÁFORO (Verde: Cumplimiento del 100-80% y menor e igual a 120% Amarillo: Cumplimiento del 79-70% y mayor a 120% Rojo: Cumplimiento menor al 70% Naranja: Cumplimiento mayor al 130%)	
							2024	2025	1er. Trim.	2do. Trim.	3er. Trim.	4to. Trim.	Absoluto	Relativo	Absoluto	Relativo		
Fin	1. Contribuir a recuperar la paz y tranquilidad de los morelenses					Estratégico-Eficacia-Ascendente-Trienal	ND	ND										
Propósito	Las personas víctimas del delito y de violaciones a derechos humanos que forman parte del Registro Estatal de Víctimas reciben adecuadas medidas de atención, asistencia, ayuda y reparación integral.	Porcentaje de personas víctimas del delito y de violaciones a derechos humanos que forman parte del Registro Estatal de Víctimas con medidas de atención, asistencia, ayuda y reparación integral otorgadas.	Mide la proporción de víctimas del delito y de violaciones a derechos humanos que forman parte del Registro Estatal de Víctimas con medidas de atención, asistencia, ayuda y reparación integral otorgadas respecto del total de víctimas del delito y de violaciones a derechos humanos que forman parte del Registro Estatal de Víctimas	(Número de víctimas del delito y de violaciones a derechos humanos que forman parte del Registro Estatal de Víctimas con medidas de atención, asistencia, ayuda y reparación integral otorgadas / Total de víctimas del delito y de violaciones a derechos humanos que forman parte del Registro Estatal de Víctimas) * 100	Porcentaje	Estratégico-Eficacia-Ascendente-Anual	43% 885	0.37										Sin avance programado
Componente 1	Registro Estatal de Víctimas otorgado.	Porcentaje de víctimas con inscripción al Registro Estatal de Víctimas.	Mide la proporción de víctimas con inscripción al Registro Estatal de Víctimas respecto del total de víctimas que solicitan inscripción al Registro Estatal de Víctimas	(Número de víctimas con inscripción al Registro Estatal de Víctimas / Total de víctimas que solicitan inscripción al Registro Estatal de Víctimas) * 100	Porcentaje	Gestión-Eficacia-Ascendente-Trimestral	97% 2,041	0.9	90%	90%	90%	90%	516	97%	1264	97%		Verde
		Porcentaje de víctimas con notificación al Registro Estatal de víctimas dentro de los primeros 5 días de la aprobación.	Mide la proporción de víctimas con notificación al Registro Estatal de víctimas dentro de los primeros 5 días de la aprobación respecto al total de víctimas con notificación al Registro Estatal de víctimas de la aprobación	(Número de víctimas con notificación al Registro Estatal de víctimas dentro de los primeros 5 días de la aprobación / Total de víctimas con notificación al Registro Estatal de víctimas de la aprobación) * 100	Porcentaje	Gestión-Eficacia-Ascendente-Trimestral	83% 641	0.8	80%	80%	80%	80%	165	85%	426	93%		Verde
Actividad 1.3	Aprobación de Ingreso de víctimas al Registro Estatal de Víctimas.	Porcentaje de víctimas con ingreso aprobado al Registro Estatal de Víctimas.	Mide la proporción de víctimas con inscripción al Registro Estatal de víctimas con relación al total de víctimas que solicitaron inscripción al Registro Estatal de Víctimas.	(Número de víctimas con inscripción al Registro Estatal de Víctimas / Total de víctimas que solicitaron su inscripción al Registro Estatal de Víctimas) * 100	Porcentaje	Gestión-Eficacia-Ascendente-Trimestral	97% 2,041	0.9	90%	90%	90%	90%	516	97%	1264	97%		Verde
Actividad 1.2	Capacitación a servidores públicos de las instituciones de primer contacto en atención a víctimas para el llenado del Formato Único de Solicitud de Ingreso al Registro Estatal de Víctimas (FUDI).	Porcentaje de servidores públicos de las instituciones de primer contacto en atención a víctimas capacitadas en el llenado del FUDI.	Mide la proporción de servidores públicos de primer contacto en atención a víctimas capacitados en el llenado del FUDI en relación al total de servidores públicos de primer contacto que deben ser capacitados en el llenado del FUDI.	(Número de servidores públicos de instituciones de primer contacto en atención a víctimas capacitados en el llenado del FUDI / Total de servidores públicos de instituciones de primer contacto en atención a víctimas que deben ser capacitados en el llenado del FUDI) * 100	Porcentaje	Gestión-Eficacia-Ascendente-Trimestral	70% 126	0.6	60%	60%	60%	60%	204	226%	294	108%		Naranja

*Cen*

*[Handwritten signature]*

*[Handwritten mark]*



**FINANZAS**  
SECRETARÍA DE ADMINISTRACIÓN  
Y FINANZAS

**XI. Reportes de Metas de los Indicadores de los Programas Presupuestarios del Poder Ejecutivo con Matrices de Indicadores para Resultados**

Ejercicio Fiscal 2025	
Trimestre:	Terceero
Fecha:	17/10/2025

DATOS DEL PROGRAMA																	
Programa presupuestario:	E026. Atención y reparación a víctimas de delitos			Ramo:	02_Gobierno	Dependencia o entidad	Secretaría de Gobierno		Unidad (es) responsable (s):						Comisión Ejecutiva de Atención y Reparación a Víctimas del Estado de Morelos.		
Actividad 1.1	Socialización del procedimiento del Ingreso al Registro Estatal de Víctimas	Porcentaje de mensajes difundidos en los diferentes medios de comunicación y redes sociales acerca del Proceso de Ingreso al Registro Estatal de Víctimas	Mide la proporción de mensajes difundidos en los diferentes medios de comunicación y redes sociales acerca del proceso de ingreso al Registro Estatal de Víctimas en relación al total de mensajes diseñados acerca del proceso de ingreso al Registro Estatal de Víctimas.	(Número de mensajes difundidos en los diferentes medios de comunicación y redes sociales acerca del Proceso de Ingreso al Registro Estatal de Víctimas / Total de mensajes diseñados acerca del proceso de ingreso al Registro Estatal de Víctimas) * 100	Porcentaje	Gestión-Eficacia-Ascendente-Trimestral	89% 498	0.6	60%	60%	60%	60%	133	73%	223	82%	Naranja
Componente 2	Medidas de Atención y Asistencia vinculadas	Porcentaje de víctimas con medidas de Atención y Asistencia vinculadas.	Mide la proporción de víctimas con medidas de atención y asistencia vinculadas en relación al total de víctimas que solicitaron vinculación de medidas de atención y asistencia	(Número de víctimas con medidas de atención y asistencia vinculadas / Total de víctimas que solicitaron vinculación de medidas de atención y asistencia) * 100	Porcentaje	Gestión-Eficacia-Ascendente-Trimestral	100% 933	0.98	98%	98%	98%	98%	291	100%	739	100%	Verde
Actividad 2.3	Seguimiento a víctimas con medidas de atención y asistencia vinculadas.	Porcentaje de víctimas con seguimiento realizado.	Mide la proporción de víctimas con seguimiento con medidas de atención y asistencia vinculadas en relación al total de víctimas que solicitaron medidas de ayuda y asistencia vinculadas.	(Número de víctimas con seguimiento realizado con medidas de atención y asistencia vinculadas / Total de víctimas con medidas de ayuda y asistencia vinculadas) * 100	Porcentaje	Gestión-Eficacia-Ascendente-Trimestral	95% 624	0.98	98%	98%	98%	98%	133	46%	267	36%	Rojo
Actividad 2.2	Elaboración de opiniones técnicas de estudios de trabajo social.	Porcentaje de víctimas con seguimiento realizado.	Mide la proporción de opiniones técnicas de estudios de trabajo social elaboradas en relación al total de opiniones técnicas de estudios de trabajo social solicitadas.	(Número de opiniones técnicas de estudios de trabajo social elaboradas / Total de opiniones técnicas de estudios de trabajo social solicitadas) * 100	Porcentaje	Gestión-Eficacia-Ascendente-Trimestral	103% 925	0.98	98%	98%	98%	98%	213	104%	491	102%	Verde
Actividad 2.1	Aplicación de estudios de trabajo social a víctimas.	Porcentaje de Estudios de Trabajo Social aplicados a víctimas.	Mide la proporción de víctimas con estudio de trabajo social aplicados en relación al total de víctimas que solicitaron aplicación de estudio de trabajo social.	(Número de víctimas con estudios de trabajos social aplicados / Total de víctimas que solicitaron aplicación de estudio de trabajo social) * 100	Porcentaje	Gestión-Eficacia-Ascendente-Trimestral	100% 865	0.98	98%	98%	98%	98%	149	51%	426	77%	Amarillo
Componente 3	Asesoría jurídica otorgada.	Porcentaje de víctimas con asesoría jurídica otorgada	Mide la proporción de víctimas con asesoría jurídica otorgada en relación al total de víctimas que solicitan asesoría jurídica.	(Número de víctimas con asesoría jurídica otorgada / Total de víctimas que solicitan asesoría jurídica) * 100	Porcentaje	Gestión-Eficacia-Ascendente-Trimestral	100% 796	1	100%	100%	100%	100%	227	100%	1015	100%	Verde
Actividad 3.2	Elaboración de solicitudes del Informe del procedimiento económico coactivo.	Porcentaje de solicitudes elaboradas para Informe del procedimiento económico coactivo.	Mide la proporción de solicitudes elaboradas para Informe del procedimiento económico coactivo en relación al total de solicitudes recibidas para Informe del procedimiento económico coactivo.	(Número de solicitudes elaboradas para Informe del procedimiento económico coactivo / Total de solicitudes recibidas para Informe del procedimiento económico coactivo) * 100	Porcentaje	Gestión-Eficacia-Ascendente-Trimestral	100% 81	1	100%	100%	100%	100%	19	100%	90	100%	Verde
Actividad 3.1	Representación y acompañamiento para la presentación de denuncias o querrelas y demandas	Porcentaje de representaciones y acompañamientos de víctimas para la presentación de denuncias o querrelas y demandas realizadas.	Mide la proporción de representaciones y acompañamientos realizados para la presentación de denuncias, querrelas y demandas ante el Ministerio Público y órgano jurisdiccional en relación al total de representaciones y acompañamientos solicitados para denuncias, querrelas y demandas ante el Ministerio Público y órgano jurisdiccional.	(Número de representaciones y acompañamientos realizados para la presentación de denuncias, querrelas y demandas ante el Ministerio Público y órgano jurisdiccional / Total de representaciones y acompañamientos solicitados para denuncias, querrelas y demandas ante el Ministerio Público y órgano jurisdiccional) * 100	Porcentaje	Gestión-Eficacia-Ascendente-Trimestral	100% 38	1	100%	100%	100%	100%	145	100%	290	100%	Verde
Componente 4	Medidas de ayuda y asistencia otorgadas	Porcentaje de medidas de ayuda y asistencia otorgadas.	Mide la proporción de medidas de ayuda y asistencia otorgadas en relación al total de medidas de ayuda y asistencia con procedencia aprobada por el Comité Interdisciplinario Evaluador pendientes de integrar.	(Número de medidas de ayuda y asistencia otorgadas / Total de medidas de ayuda y asistencia con procedencia aprobada por el Comité Interdisciplinario Evaluador pendientes de integrar) * 100	Porcentaje	Gestión-Eficacia-Ascendente-Trimestral	10% 116	0.25	25%	25%	25%	25%	210	52%	495	13%	Rojo
Actividad 4.2	Integración de expedientes para el otorgamiento de medidas de ayuda y asistencia.	Porcentaje de expedientes integrados.	Mide la proporción de expedientes integrados para el otorgamiento de medidas de ayuda y asistencia en relación al total de expedientes requeridos para el otorgamiento de ayuda y asistencia en función de las atenciones y asesorías otorgadas	(Número de expedientes integrados para el otorgamiento de medidas de ayuda y asistencia / Total de expedientes requeridos para el otorgamiento de ayuda y asistencia en función de las atenciones y asesorías otorgadas) * 100	Porcentaje	Gestión-Eficacia-Ascendente-Trimestral	27% 1,360	0.2	20%	20%	20%	20%	410	41%	750	31%	Naranja

*Handwritten signature and initials:*  
ang  
a p



**MORELOS**

LA PENSA QUE NOS LLEVA  
CONSTRUYENDO UN FUTURO  
MEJOR

**FINANZAS**

SECRETARÍA DE ADMINISTRACIÓN  
Y FINANZAS

**XI. Reportes de Metas de los Indicadores de los Programas Presupuestarios del Poder Ejecutivo con Matrices de Indicadores para Resultados**

Ejercicio Fiscal 2025

Trimestre:	Tercero
Fecha:	17/10/2025

DATOS DEL PROGRAMA																	
Programa presupuestario:	E026. Atención y reparación a víctimas de delitos		Ramo:	02_Gobierno	Dependencia o entidad:	Secretaría de Gobierno	Unidad (es) responsable (s):						Comisión Ejecutiva de Atención y Reparación a Víctimas del Estado de Morelos.				
Actividad 4.1	Aprobación de la procedencia de las medidas de ayuda y asistencia por el Comité Interdisciplinario Evaluador.	Porcentaje de víctimas con medidas de ayuda y asistencia aprobadas por el Comité Interdisciplinario Evaluador.	Mide la proporción de víctimas con medidas de ayuda y asistencia aprobadas por el Comité Interdisciplinario Evaluador en relación al total de víctimas inscritas en el Registro Estatal de Víctimas con medidas de ayuda y asistencia pendientes por aprobar.	(Número de víctimas con medidas de ayuda y asistencia aprobadas por el Comité Interdisciplinario Evaluador / Total de víctimas inscritas en el Registro Estatal de Víctimas con medidas de ayuda y asistencia pendientes por aprobar) * 100	Porcentaje	Gestión-Eficacia-Ascendente-Trimestral	22%	0.3	30%	30%	30%	30%	139	74%	140	12%	Rojo
							288										
Componente 5	Reparación Integral otorgada.	Porcentaje de reparaciones Integrales otorgadas por delitos.	Mide la proporción de reparaciones integrales otorgadas por delitos en relación al total de reparaciones integrales requeridas por delitos con expedientes concluidos o en proceso de sustanciación.	(Número de reparaciones integrales otorgadas por delitos/Total de reparaciones integrales requeridas por delitos con expedientes concluidos o en proceso de sustanciación) * 100	Porcentaje	Gestión-Eficacia-Ascendente-Trimestral	61%	0.2	20%	20%	20%	20%	9	64%	38	28%	Naranja
							146										
							66%										
		80		0.2	50%	50%	50%	50%	5	100%	7	54%	Verde				
Actividad 5.4	Seguimiento de las medidas de reparación Integral de los Planes Individuales.	Porcentaje de medidas de reparación Integral cumplidas por delito.	Mide la proporción de medidas de reparación Integral cumplidas por delito en relación al total de medidas que conforman los planes Individuales de reparación Integral por delito.	(Número de medidas de reparación Integral cumplidas por delito / Total de medidas que conforman los planes Individuales de reparación Integral por delito) * 100	Porcentaje	Gestión-Eficacia-Ascendente-Trimestral	90%	0.9	90%	90%	90%	27	100%	115	100%	Verde	
							344										
		0%		0	0.05	80%	80%	80%	80%	15	100%	21	100%	Amarillo			
Actividad 5.3	Elaboración y aprobación de dictámenes de resolución y planes Individuales de reparación Integral.	Porcentaje de dictámenes de resolución y planes Individuales de reparación Integral elaborados y aprobados por delitos.	Mide la proporción de dictámenes de resolución y planes Individuales de reparación Integral elaborados y aprobados por delitos en relación al total de dictámenes de resolución y planes Individuales de reparación Integral por delitos requeridos con procedencia aprobada por el Comité Interdisciplinario Evaluador.	(Número de dictámenes de resolución y planes Individuales de reparación Integral elaborados y aprobados por delitos / Total de dictámenes de resolución y planes Individuales de reparación Integral por delitos requeridos con procedencia aprobada por el Comité Interdisciplinario Evaluador) * 100	Porcentaje	Gestión-Eficacia-Ascendente-Trimestral	60%	0.2	20%	20%	20%	20%	9	53%	38	39%	Naranja
							143										
		0%		0	0.8	50%	50%	50%	50%	5	0%	7	41%	Verde			
Actividad 5.2	Integración de expedientes para la elaboración de los dictámenes de resolución y planes Individuales de reparación Integral.	Porcentaje de expedientes Integrados de reparación Integral por delitos.	Mide la proporción de expedientes Integrados de reparación Integral por delitos en relación al total de expedientes requeridos de reparación Integral por delitos en función de las atenciones y asesorías otorgadas.	(Número de expedientes Integrados de reparación Integral por delitos / Total de expedientes requeridos de reparación Integral por delitos en función de las atenciones y asesorías otorgadas) * 100	Porcentaje	Gestión-Eficacia-Ascendente-Trimestral	56%	0.5	50%	50%	50%	50%	9	43%	38	42%	Verde
							143										
		0%		0	0.05	80%	80%	80%	80%	5	100%	7	88%	Verde			

*Handwritten signatures and initials:*  
 [Signature]  
 [Signature]  
 [Signature]



MORELOS

LA TIERRA QUE NOS UNE  
SANTIDAD Y PAZ

FINANZAS

SECRETARÍA DE ADMINISTRACIÓN  
Y FINANZAS

XI. Reportes de Metas de los Indicadores de los Programas Presupuestarios del Poder Ejecutivo con Matrices de Indicadores para Resultados

Ejercicio Fiscal 2025

Trimestre:	Tercero
Fecha:	17/10/2025

DATOS DEL PROGRAMA																	
Programa presupuestario:	E025. Atención y reparación a víctimas de delitos		Ramo:	02_Gobierno	Dependencia o entidad	Secretaría de Gobierno		Unidad (es) responsable (s):					Comisión Ejecutiva de Atención y Reparación a Víctimas del Estado de Morelos.				
Actividad 5.1	Aprobación de procedencia de la reparación integral por delito y/o violaciones a derechos humanos por el Comité Interdisciplinario Evaluador.	Porcentaje de reparaciones integrales por delitos con procedencia aprobadas por el Comité Interdisciplinario Evaluador.	Mide la proporción de reparaciones integrales por delitos con expedientes legalmente sustentados concluidos o en proceso en relación al total de reparaciones integrales por delitos con procedencia aprobada por el Comité Interdisciplinario Evaluador.	(Número de reparaciones integrales por delitos con expedientes legalmente sustentados concluidos o en proceso/Total de reparaciones integrales por delitos con procedencia aprobada por el Comité Interdisciplinario Evaluador) * 100	Porcentaje	Gestión-Eficacia-Ascendente-Trimestral	100% 238	0.7	70%	70%	70%	70%	14	82%	78	80%	Verde
		Porcentaje de reparaciones integrales por violaciones a derechos humanos con procedencia aprobadas por el Comité Interdisciplinario Evaluador.	Mide la proporción de reparaciones integrales por violaciones a derechos humanos con expedientes legalmente sustentados concluidos o en proceso en relación al total de reparaciones integrales por violaciones a derechos humanos con procedencia aprobada por el Comité Interdisciplinario Evaluador.	(Número de reparaciones integrales por violaciones a derechos humanos con expedientes legalmente sustentados concluidos o en proceso) * 100	Porcentaje	Gestión-Eficacia-Ascendente-Trimestral	0% 0	0.9	90%	90%	90%	90%	5	0%	11	92%	Verde
PRESUPUESTO (Miles de pesos)																	
COMPONENTES DEL PRESUPUESTO																	
Presupuesto autorizado y/o modificado Gasto corriente (Gastos de operación, acciones de fomento, coparticipaciones y aportaciones federales)						Presupuesto autorizado y/o modificado Gasto de capital											
Modalidad del presupuesto	Recursos Fiscales	Recursos Federales (No etiquetado) Ramo / Fondo	Recursos Federales (Etiquetados) Ramo / Fondo	Otros Recursos (Ingresos propios, Otros recursos de libre disposición)	Presupuesto total	Recursos Fiscales	Recursos Federales (No etiquetado) Ramo / Fondo	Recursos Federales (Etiquetados) Ramo / Fondo	Otros Recursos (Ingresos propios, Otros recursos de libre disposición)	Presupuesto total							
PRESUPUESTO AUTORIZADO		10,028.50			10,028.50												
PRESUPUESTO MODIFICADO																	
										Gasto autorizado total (Gasto corriente (Gastos de operación, acciones de fomento, coparticipaciones y aportaciones federales)) + Gasto de capital					10,028.50		
Devengado al trimestre de cierre Gasto corriente (Gastos de operación, acciones de fomento, coparticipaciones y aportaciones federales)						Devengado al trimestre de cierre Gasto de capital											
Modalidad del presupuesto	Recursos Fiscales devengados	Recursos Federales (No etiquetado) devengados Ramo / Fondo	Recursos Federales (Etiquetados) devengados Ramo / Fondo	Otros Recursos (Ingresos propios, Otros recursos de libre disposición) devengados	Total devengado	Porcentaje devengado	Recursos Fiscales devengados	Recursos Federales (No etiquetado) devengados Ramo / Fondo	Recursos Federales (Etiquetados) devengados Ramo / Fondo	Otros Recursos (Ingresos propios, Otros recursos de libre disposición) devengados	Total devengado	Porcentaje devengado					
		2025 - R28 PARTICIPACIONES FEDERALES															
PRESUPUESTO AUTORIZADO		10,028.50			10,028.5	100.0%						0.0%					
PRESUPUESTO MODIFICADO						0.0%						0.0%					
										Gasto Devengado total (Gasto corriente y/o acciones de fomento, coparticipaciones y aportaciones federales) + Gasto de capital					10,028.50		
										Porcentaje devengado del presupuesto total					100.00%		

*Handwritten signatures and initials:*  
 - Top right: "Cuz"  
 - Middle right: "P"  
 - Bottom right: "er"



**MORELOS**

LA TIERRA QUE NOS UNIE

**FINANZAS**

SECRETARÍA DE ADMINISTRACIÓN Y FINANZAS

**XI. Reportes de Metas de los Indicadores de los Programas Presupuestarios del Poder Ejecutivo con Matrices de Indicadores para Resultados**

Ejercicio Fiscal 2025	
Trimestre:	Tercero
Fecha:	17/10/2025

DATOS DEL PROGRAMA												
Programa presupuestario:	E026. Atención y reparación a víctimas de delitos		Ramo:	02_Gobierno		Dependencia o entidad:	Secretaría de Gobierno		Unidad (es) responsable (s):	Comisión Ejecutiva de Atención y Reparación a Víctimas del Estado de Morelos.		
Ejercido al trimestre de cierre Gasto corriente (Gastos de operación, acciones de fomento, coparticipaciones y aportaciones federales)							Ejercido al trimestre de cierre gasto de capital					
Modalidad del presupuesto	Recursos Fiscales ejercidos	Recursos Federales (No etiquetado) ejercidos	Recursos Federales (Etiquetados) ejercidos	Otros Recursos (Ingresos propios, Otros recursos de libre disposición) ejercidos	Total ejercido	Porcentaje ejercido	Recursos Fiscales ejercidos	Recursos Federales (No etiquetado) ejercidos	Recursos Federales (Etiquetados) ejercidos	Otros Recursos (Ingresos propios, Otros recursos de libre disposición) ejercidos	Total ejercido	Porcentaje ejercido
		2025 - R28 PARTICIPACIONES FEDERALES						Ramo / Fondo	Ramo / Fondo			
PRESUPUESTO AUTORIZADO		6152.00			6,152.0	61.3%					-	0.0%
PRESUPUESTO MODIFICADO					-	0.0%					-	0.0%
<b>Gasto Ejercido total (Gasto corriente y/o acciones de fomento, coparticipaciones y aportaciones federales) + Gasto de capital</b>											6,152.00	
<b>Porcentaje ejercido del presupuesto total</b>											61.35%	

**Observaciones**

Observaciones: Se considera el presupuesto aprobado a la Comisión Ejecutiva de Atención y Reparación a Víctimas del Estado de Morelos para el ejercicio fiscal del 1 de enero al 31 de diciembre de 2025, por un monto de \$10,028,498.55 (Diez Millones Veintiocho Mil Cuatrocientos Noventa y Ocho Pesos 55/100 M.N.), mediante el Decreto Número Veinticinco, publicado en el Periódico Oficial "Tierra y Libertad" número 6382, de fecha 31 de diciembre de 2024. Se indica en el gasto corriente como federal, ya que su fuente de financiamiento es No Etiquetado del Ramo 28. Participaciones federales.

**RECURSOS FEDERALES:** La Comisión Ejecutiva de Atención y Reparación a Víctimas del Estado de Morelos, se celebró el convenio financiado por Programas Federales para el ejercicio 2025, mismos que se ejercen a través de Gobierno del Estado, quién se encarga de dispersar los fondos directamente a los prestadores de servicios.

- Convenio de Coordinación con el Fondo de Aportaciones Para Seguridad Pública (FASP) mediante el proyecto "Fortalecer el equipo multidisciplinario de la Comisión Ejecutiva de Atención a Víctimas, como parte de un plan de acción para brindar una mejor atención a las personas que requieren la atención", por un importe de \$4,000,000.00 (Cuatro Millones de Pesos 00/100 M.N.)

Con relación al Componente 1, y sus actividades derivadas 1.2, se reporta en naranja, toda vez que por cuestiones de agenda el total de capacitaciones del 2025 se concentraron en los meses de julio a septiembre, en la actividad 1.3, se marca en naranja ya que durante los primeros meses del año no se tenían las e-cards aprobadas para la difusión de los servicios de la SREV.

En relación al Componente 2 actividad 2.1: Debido a que hemos tenido un alza, debido a que las personas que faltan a su cita de Estudio de Trabajo Social programada, en la actividad 2.3: Debido a que dependemos de las agendas de las instituciones para poder brindar una medida de atención, por lo tanto, ocurre que muchas de las ocasiones se realizan las solicitudes, pero las respuestas en relación a fecha, hora y lugar de la atención llegan con un tiempo considerable de desfase en relación a la solicitud de las víctimas.

En relación al Componente 4 y la actividad 4.1 los indicadores presentan un retraso en el cumplimiento de metas, se aclara que se está considerando el rezago en cantidad de medidas y víctimas solicitantes, con el cual se inició el presente ejercicio fiscal.

En la actividad 4.2, Componente 5, actividades 5.4 y 5.3 presentan una superación de la meta, derivado a que se le ha dado prioridad al cumplimiento del rezago que tiene hasta 2024 y a la optimización del recurso humano.

En las actividades 5.3 y 5.1 presenta caro en el avance del trimestre debido a que en el periodo no se tiene cantidad en el divisor toda vez que no se aprobaron por el CIE reparaciones integrales por violaciones a derechos humanos.

Referente al Fondo de Ayuda, Asistencia y Reparación Integral del Estado de Morelos, el monto ejercido acumulado al mes de septiembre de 2025 fue de \$3,405,016.82 (Treinta y cinco millones cuatrocientos sesenta y nueve mil dieciséis pesos 82/100 M.N.).

Elaboró

Lic. Paula Ruth Mantecón Pina  
Secretaría Técnica y de Enlace

Autorizó

Lic. Eva Penélope Pícazo Hernández  
Comisionada Ejecutiva de Atención y Reparación a Víctimas del Estado de Morelos

**XI. Reportes de Metas de los Indicadores de los Programas Presupuestarios del Poder Ejecutivo con Matrices de Indicadores para Resultados**

DATOS DEL PROGRAMA																		
Programa presupuestario:	E027. Defensoría Pública del Estado de Morelos			Ramo:	02_Gobierno		Dependencia o entidad:	Secretaría de Gobierno			Unidad (es) responsable (s):	Instituto de la Defensoría Pública del Estado de Morelos (IDPEM)						
Plan Estatal de Desarrollo 2025-2030				Programa derivado del PED 2025-2030				Agenda 2030										
Eje rector:	Seguridad, Justicia y Construcción de Paz			Programa:	No disponible			Objetivos:	16. Promover sociedades, justas, pacíficas e inclusivas			Metas:	16.6. Crear instituciones eficaces, responsables y transparentes a todos los niveles.					
Objetivo estratégico:	Garantizar el derecho a la defensa en materia penal y el acceso a la justicia a la población que más lo necesita, que habita o transita en el Estado y que esté involucrada en la comisión de un delito o conducta antisocial			Objetivo:	No disponible			Ejes transversales:						Derechos humanos de las niñas, niños y adolescentes*				
Clasificación Funcional							Actividad Institucional											
Finalidad:	1. Gobierno		Función:	1.2 Justicia		Subfunción:	1.2.2 Procuración de Justicia		151. Procuración de Justicia									
RESULTADOS																		
Nivel	Objetivos (Resumen Narrativo)	Nombre del Indicador	Definición del indicador	Matriz de estudio	Unidad de medida	Tipo de Observación/Sección de medición/Frecuencia de medición	INDICADORES					AVANCE DE METAS (TRIMESTRE EN SEPT)		AVANCE SUMATORIO (TRIMESTRE EN SEPT)		SEÑALADO (Verde, Amarillo, Rojo)		
							2024	2025	1er Trim	2do Trim	3er Trim	4to Trim	Absoluto	Relativo	Absoluto		Relativo	
Fin	Contribuir a fortalecer el acceso a la justicia penal y civil mediante la prestación de servicios jurídicos a personas en situación prioritaria de atención.																	
Propósito	Los justicados acceden con una adecuada defensa técnica especializada	Porcentaje de personas de atención prioritaria atendidas por el Instituto de la Defensoría Pública que recibieron los beneficios del programa.	Mide la proporción de personas de atención prioritaria que solicitaron los servicios del Instituto, en relación al número de personas de atención prioritaria que obtuvieron algún beneficio por parte del programa.	(Número de personas que solicitaron el acceso a los servicios del programa / Total de personas que obtuvieron algún beneficio)*100	Porcentaje	Estratégico-Eficacia-Ascendente-Anual	100%	6276	80%	80%	80%	80%	80%	917	80%	2584	80%	Verde
Componente 1	Acciones de defensoría técnica especializada en beneficio de los justicados otorgadas	Porcentaje de justicados representados en materia penal	Mide la proporción de justicados que reciben representación jurídica en materia penal en relación al total de justicados que solicitaron la representación jurídica al Instituto	(Número de justicados que solicitaron la representación penal / Total de justicados que recibieron la representación penal)*100	Porcentaje	Gestión-Eficacia-Ascendente-Trimestral	100%	20070	80%	80%	80%	80%	80%	5549	80%	16383	80%	Verde
		Porcentaje de personas de atención prioritaria representadas en materia civil, administrativa, mercantil o familiar	Mide la proporción de personas de atención prioritaria que reciben representación jurídica en materia civil, administrativa, mercantil o familiar con relación al total de personas de atención prioritaria que solicitaron la representación jurídica al Instituto	(Número total de personas de atención prioritaria que solicitaron la representación / La representación)*100	Porcentaje	Gestión-Eficacia-Ascendente-Trimestral	Nuevo Indicador	80%		80%	80%	80%	80%	98	80%	346	80%	Verde
Actividad 1.4	Número de audiencias representadas por parte del Instituto	Porcentaje de audiencias desahogadas	Mide la proporción de audiencias desahogadas en relación al total de audiencias programadas para su desahogo	(Número de audiencias desahogadas / Total de audiencias programadas para desahogar)*100	Porcentaje	Gestión-Eficacia-Ascendente-Trimestral	Nuevo Indicador	80%	80%	80%	80%	80%	80%	4077	80%	10868	80%	Verde
Actividad 1.3	Número de Personas Privadas de la Libertad (PPL) Visitadas por un persona defensora pública	Porcentaje de Personas Privadas de la Libertad (PPL) Visitadas por parte de una persona defensora pública	Mide la proporción de Personas Privadas de la Libertad (PPL) que fueron visitadas por una persona defensora pública en relación al total de Personas Privadas de la Libertad (PPL) que solicitan la visita por una persona defensora pública	(Número de Personas Privadas de la Libertad (PPL) visitadas por una persona defensora pública / Total de Personas Privadas de la Libertad (PPL) que solicitan la visita de una persona defensora pública	Porcentaje	Gestión-Eficacia-Ascendente-Trimestral	100%	22384	80%	80%	80%	80%	80%	1917	80%	11611	80%	Verde
Actividad 1.2	Número de designaciones de personas defensoras públicas	Porcentaje de designación de personas defensoras públicas asignadas a un caso	Mide la proporción de designaciones de personas defensoras públicas realizadas en relación al total de designaciones de personas defensoras públicas programadas para designar	(Número de designaciones de persona defensora pública realizada / Total de designaciones de persona defensora pública programadas para designar)*100	Porcentaje	Gestión-Eficacia-Ascendente-Trimestral	100%	11815	80%	80%	80%	80%	80%	2918	80%	9392	80%	Verde
Actividad 1.1	Atención de solicitudes de acceso a los servicios del Instituto presentadas	Porcentaje de solicitudes presentadas por justicados para asesorías en materia penal recibidas	Mide la proporción de atención a las solicitudes de acceso a los servicios del Instituto presentadas en relación al total de solicitudes recibidas para la atención	(Número de solicitudes de accesos a los servicios atendidos / Total de solicitudes de atención presentadas)*100	Porcentaje	Gestión-Eficacia-Ascendente-Trimestral	100%	45	80%	80%	80%	80%	80%	13780	80%	14073	80%	Verde

Componente 2	Acciones en materia jurídica en los municipios y centros penitenciarios	Porcentaje de personas beneficiadas por medio de la unidad móvil itinerante	Mide la proporción de personas que reciben asesoría jurídica en relación al total de personas que solicitaron la asesoría jurídica al Instituto	(Número de personas que recibieron asesoría jurídica en municipios o centros penitenciarios/Total de personas que solicitaron asesoría jurídica en municipios o centros penitenciarios)*100	Porcentaje	Gestión-Eficacia-Ascendente-Trimestral	Nuevo Indicador	80%	80%	80%	80%	101	80%	351	80%	Verde
Actividad 2.1	Validación de solicitudes para atención	Porcentaje de solicitudes validadas para atención por medio de la unidad móvil itinerante.	Mide la proporción de solicitudes validadas para la atención por medio de la unidad móvil itinerante en relación al total de solicitudes presentadas para la atención por medio de la unidad móvil itinerante	(Número de solicitudes validadas para la atención por medio de la unidad móvil itinerante/ Total de solicitudes presentadas para la atención por medio de la unidad móvil itinerante)*100	Porcentaje	Gestión-Eficacia-Ascendente-Trimestral	Nuevo Indicador	80%	80%	80%	80%	58	80%	97	80%	Verde
Actividad 2.1	Recepción de solicitudes por personas de atención prioritaria en municipios o centros penitenciarios	Porcentaje de solicitudes recibidas por Personas de Atención Prioritaria en Municipios o Centros Penitenciarios	Mide la proporción de solicitudes presentadas para la atención en Municipios o Centros Penitenciarios en relación al total de solicitudes programadas para su presentación	(Número de solicitudes presentadas para la atención en Municipios o Centros Penitenciarios/ Total de solicitudes programadas para su presentación)*100	Porcentaje	Gestión-Eficacia-Ascendente-Trimestral	Nuevo Indicador	80%	80%	80%	80%	111	80%	223	80%	Verde
Componente 3	Acciones de profesionalización para las personas defensoras públicas	Porcentaje de acciones realizadas para la profesionalización de las personas defensoras públicas	Mide la proporción de acciones realizadas para la profesionalización de las personas defensoras públicas en relación al total de acciones programadas para la profesionalización de las personas defensoras públicas	(Número de acciones realizadas para la profesionalización de las personas defensoras públicas / Total de acciones programadas para la profesionalización de las personas defensoras públicas)*100	Porcentaje	Gestión-Eficacia-Ascendente-Trimestral	Nuevo Indicador	70%	70%	70%	70%	19	70%	71	70%	Verde
Actividad 3.1	Capacitaciones gestionadas por parte del Instituto	Porcentaje de capacitaciones que el Instituto de la Defensoría Pública del Estado de Morelos gestiona	Mide la proporción de capacitaciones gestionadas por parte del Instituto de la Defensoría Pública del Estado de Morelos en relación al total de capacitaciones programadas para su gestión por parte del Instituto de la Defensoría Pública del Estado de Morelos	(Número de capacitaciones gestionadas por parte del Instituto de la Defensoría Pública del Estado de Morelos / Total de capacitaciones programadas por parte del Instituto de la Defensoría Pública del Estado de Morelos)*100	Porcentaje	Gestión-Eficacia-Ascendente-Trimestral	Nuevo Indicador	70%	70%	70%	70%	7	70%	39	70%	Verde
Actividad 3.1	Convenios de colaboración firmados	Porcentaje de convenios de colaboración firmados con dependencias de los tres órdenes de gobierno, A.C. a favor de las personas de atención prioritaria	Mide la proporción de convenios de colaboración firmados con dependencias de los tres órdenes de gobierno en relación al total de convenios gestionados con dependencias de los tres órdenes de gobierno	(Número de convenios firmados con dependencias de los tres órdenes de gobierno/ Total de convenios gestionados con dependencias de los tres órdenes de gobierno)*100	Porcentaje	Gestión-Eficacia-Ascendente-Trimestral	Nuevo Indicador	100%	100%	100%	100%	0	0%	2	0%	Rojo

PRESUPUESTO (Miles de pesos)

COMPONENTES DEL PRESUPUESTO

Modalidad del presupuesto	Recursos Fiscales	Recursos Federales (No etiquetado) Ramo / Fondo	Recursos Federales (Etiquetados) Ramo / Fondo	Otros Recursos (Ingresos propios, Otros recursos de libre disposición)	Presupuesto total	Recursos Fiscales	Recursos Federales (No etiquetado) Ramo / Fondo	Recursos Federales (Etiquetados) Ramo / Fondo	Otros Recursos (Ingresos propios, Otros recursos de libre disposición)	Presupuesto total
PRESUPUESTO AUTORIZADO		29,082.43			29,082.43					
PRESUPUESTO MODIFICADO										
Gasto autorizado total (Gasto corriente (Gastos de operación, acciones de fomento, coparticipaciones y aportaciones federales)) + Gasto de capital										29,082.43

Modalidad del presupuesto	Recursos Fiscales devengados	Recursos Federales (No etiquetado) devengados Ramo / Fondo	Recursos Federales (Etiquetados) devengados Ramo / Fondo	Otros Recursos (Ingresos propios, Otros recursos de libre disposición) devengados	Total devengado	Porcentaje devengado	Recursos Fiscales devengados	Recursos Federales (No etiquetado) devengados Ramo / Fondo	Recursos Federales (Etiquetados) devengados Ramo / Fondo	Otros Recursos (Ingresos propios, Otros recursos de libre disposición) devengados	Total devengado	Porcentaje devengado
PRESUPUESTO AUTORIZADO		16,307.36			16,307.4	56.1%						0.0%
PRESUPUESTO MODIFICADO						0.0%						0.0%
Gasto Devengado total (Gasto corriente y/o acciones de fomento, coparticipaciones y aportaciones federales) + Gasto de capital										16,307.36		
Porcentaje devengado del presupuesto total										56.07%		

Modalidad del presupuesto	Recursos Fiscales ejercidos	Recursos Federales (No etiquetado) ejercidos Ramo / Fondo	Recursos Federales (Etiquetados) ejercidos Ramo / Fondo	Otros Recursos (Ingresos propios, Otros recursos de libre disposición) ejercidos	Total ejercido	Porcentaje ejercido	Recursos Fiscales ejercidos	Recursos Federales (No etiquetado) ejercidos Ramo / Fondo	Recursos Federales (Etiquetados) ejercidos Ramo / Fondo	Otros Recursos (Ingresos propios, Otros recursos de libre disposición) ejercidos	Total ejercido	Porcentaje ejercido
PRESUPUESTO AUTORIZADO		16,267.04			16,267.0	55.9%						0.0%
PRESUPUESTO MODIFICADO						0.0%						0.0%
Gasto Ejercido total (Gasto corriente y/o acciones de fomento, coparticipaciones y aportaciones federales) + Gasto de capital										16,267.04		
Porcentaje ejercido del presupuesto total										55.93%		

Observaciones

En el indicador: Porcentaje de convenios de colaboración firmados con dependencias de los tres órdenes de gobierno, A.C. a favor de las personas de atención prioritaria, se informa que este trimestre se realizó la gestión para la celebración de convenios, sin embargo, se encuentran en revisión de las áreas jurídicas correspondientes.

Elaboró

LIC. SELENE BARRAGÁN LÓPEZ  
TITULAR DE LA UNIDAD FINANCIERO ADMINISTRATIVO

Autorizó

LIC. EVEREST ALEJANDRA LÓPEZ ROMERO  
DIRECTORA GENERAL

**XI. Reportes de Metas de los Indicadores de los Programas Presupuestarios del Poder Ejecutivo con Matrices de Indicadores para Resultados**

Ejercicio Fiscal 2025	
Trimestre:	Tercero
Fecha:	17/10/2025

DATOS DEL PROGRAMA																	
Programa presupuestario:	E028. Fortalecimiento de la coordinación institucional del Poder Ejecutivo en materia de prevención, atención, sanción y erradicación de la violencia contra la mujer e igualdad sustantiva				Dependencia o entidad:	Secretaría de Gobierno		Unidad (es) responsable (s):	Comisión Ejecutiva para Prevenir y Erradicar la Violencia contra las Mujeres								
ALINEACIÓN																	
Plan Estatal de Desarrollo 2025-2030					Agenda 2030					Ejes transversales:							
Eje rector:	1.- SEGURIDAD, JUSTICIA Y CONSTRUCCIÓN DE PAZ				Objetivo:	5. Lograr la igualdad entre los géneros y empoderar a todas las mujeres y las niñas		Meta:	5.2 Eliminar todas las formas de violencia contra todas las mujeres y las niñas en los ámbitos público y privado, incluidas la trata y la explotación sexual y otros tipos de explotación				Ejes transversales:	1.- igualdad de género 4.- interculturalidad			
Objetivo estratégico:	Garantizar la protección de los derechos humanos y libertades para eliminar todo tipo de violencia y menoscabo de los derechos de la mujer, a fin de tener acceso a una vida libre de violencias.																
Clasificación Funcional							Actividad Institucional										
Finalidad:	1. Gobierno		Función:	1.2.4 Derechos Humanos		153. Generación de políticas públicas y acciones de empoderamiento a favor de las mujeres											
RESULTADOS																	
Nivel	Objetivos (Resumen Narrativo)	INDICADORES			Línea base	Meta anual	Programación de metas trimestrales 2025				AVANCE DEL TERCER TRIMESTRE (JUL-SEPT)		AVANCE ACUMULADO AL TERCER TRIMESTRE (ENE-SEPT)		SEMAFORO (Verde: Cumplimiento del 100-80% y menor o igual a 120% Amarillo: Cumplimiento del 79-70% y mayor a 120% Rojo: Cumplimiento menor al 70% Naranja: Cumplimiento)		
		Nombre del indicador	Unidad de medida	Tipo -Dimensión-Sentido de medición-Frecuencia de medición			2024	2025	1er. Trim.	2do. Trim.	3er. Trim.	4to. Trim.	Absoluto	Relativo		Absoluto	Relativo
Fin	Contribuir a erradicar la violencia contra las mujeres, adolescentes y niñas mediante políticas públicas con enfoque de derechos humanos.			Estratégico-Eficacia-Ascendente-Trienal													

Propósito	Las secretarías, dependencias y entidades del Poder Ejecutivo y municipios con Declaratoria de Alerta de Violencia de Género (DAVG) ejecutan acciones para prevenir, atender, sancionar y erradicar la violencia contra las mujeres, adolescentes y niñas.	Porcentaje de secretarías, dependencias y entidades del Poder Ejecutivo y municipios con Declaratoria de Alerta de Violencia de Género (DAVG) que ejecutan acciones para prevenir, atender, sancionar y erradicar la violencia contra las mujeres, adolescentes y niñas.	Tasa	Estratégico-Eficacia-Ascendente-Anual	100%	100%	30%	60%	80%	100%	50	20%	50	80%	Verde
Componente 1	Personas servidoras públicas del Poder Ejecutivo y municipios en materia de igualdad sustantiva y vida libre de violencia capacitados.	Porcentaje de personas servidoras públicas integrantes de las unidades de igualdad de género capacitadas.	Porcentaje	Gestión-Eficacia-Ascendente-Trimestral	100%	100%	10%	30%	80%	100%	50	50%	50	80%	Verde
		Porcentaje de personas servidoras públicas de las secretarías, dependencias y entidades del Poder Ejecutivo y municipios capacitados.	Porcentaje	Gestión-Eficacia-Ascendente-Trimestral	100%	100%	100%	100%	100%	100%	70	80%	70	80%	Verde
Actividad 1.2	Contratación de personas consultoras para la capacitación en materia de igualdad sustantiva y vida libre de violencia	Porcentaje de personas consultoras contratadas para la capacitación en materia de igualdad sustantiva y vida libre de violencia	Porcentaje	Gestión-Eficacia-Ascendente-Trimestral	80%	100%	5%	40%	70%	100%	1	30%	1	70%	Verde
Actividad 1.1	Elaboración del programa de capacitación en materia de igualdad sustantiva y vida libre de violencia.	Porcentaje de avance realizado del programa de capacitación en materia de igualdad sustantiva y vida libre de violencia.	Porcentaje	Gestión-Eficacia-Ascendente-Trimestral	100%	100%	10%	35%	60%	100%	1	25%	1	60%	Verde
Componente 2	Módulo web/Plataforma para la identificación de servicios de orientación y canalización en casos de violencia de género funcionando.	Porcentaje de mujeres atendidas mediante el sitio web <a href="http://www.avgmor.morelos.gob.mx">www.avgmor.morelos.gob.mx</a> .	Porcentaje	Gestión-Eficacia-Ascendente-Trimestral	100%	100%	100%	100%	100%	100%	15	80%	15	80%	Verde

Actividad 2.2	Operación y suministro de información del módulo web/plataforma web.	Porcentaje de información y contenido suministrado al sitio web www.avgmor.morelos.gob.mx	Porcentaje	Gestión-Eficacia-Ascendente-Trimestral	100%	100%	100%	100%	100%	100%	1	100%	1	100%	Verde
Actividad 2.1	Realización de diseño de contenidos del módulo web/plataforma web.	Porcentaje de diseños creados para el sitio web www.avgmor.morelos.gob.mx	Porcentaje	Gestión-Eficacia-Ascendente-Trimestral	80%	100%	10%	30%	60%	100%	1	30%	1	100%	Verde
Componente 3	Programa Estatal de Trabajo para dar cumplimiento a la Alerta de Violencia de Género implementado.	Porcentaje de acciones con seguimiento del Programa Estatal de Trabajo para dar cumplimiento a la Alerta de Violencia de Género.	Porcentaje	Gestión-Eficacia-Ascendente-Trimestral	100%	100%	100%	100%	100%	100%	5	90%	5	90%	Verde
Actividad 3.2	Realización de mesas con las secretarías y dependencias del Poder Ejecutivo y los municipios con Alerta de Violencia de Género para el cumplimiento de las acciones del Programa Estatal de Trabajo para dar cumplimiento a la Alerta de Violencia de Género.	Porcentaje secretarías y dependencias del Poder Ejecutivo y los municipios con Alerta de Violencia de Género con mesa de trabajo realizadas.	Porcentaje	Gestión-Eficacia-Ascendente-Trimestral	100%	100%	100%	100%	100%	100%	15	100%	15	100%	Verde
Actividad 3.1	Difusión del Programa Estatal de Trabajo para dar cumplimiento a la Alerta de Violencia de Género.	Porcentaje de secretarías y dependencias del Poder Ejecutivo y los municipios con Alerta de Violencia de Género con entrega del Programa Estatal de Trabajo para dar cumplimiento a la Alerta de Violencia de Género.	Porcentaje	Gestión-Eficacia-Ascendente-Trimestral	100%	100%	100%	100%	100%	100%	1	100%	1	100%	Verde
Componente 4	Hombres agresores y no agresores de las mujeres de los municipios con alerta de violencia de género con atención psicoeducativa otorgada.	Porcentaje de hombres agresores y no agresores de las mujeres de los municipios con alerta de violencia de género con atención psicoeducativa otorgada.	Porcentaje	Gestión-Eficacia-Ascendente-Trimestral	60%	100%	100%	100%	100%	100%	0	0%	0	0%	Rojo
Actividad 4.2	Contratación de profesionales para otorgar la atención psicoeducativa.	Porcentaje de profesionales contratados para otorgar la atención psicoeducativa.	Porcentaje	Gestión-Eficacia-Ascendente-Trimestral	60%	100%	15%	35%	50%	100%	0	0%	0	0%	Rojo

Actividad 4.1	Diseño metodológico de la intervención psicoeducativa para la reeducación de hombres.	Porcentaje de avance realizado del diseño metodológico para la intervención psicoeducativa.	Porcentaje	Gestión-Eficacia-Ascendente-Trimestral	60%	100%	15%	35%	50%	100%	0	0%	0	0%	Rojo
Componente 5	Secretarías, dependencias y entidades del Poder Ejecutivo en materia de igualdad sustantiva y vida libre de violencia fortalecidas.	Porcentaje de secretarías, dependencias y entidades del Poder Ejecutivo en materia de igualdad sustantiva y vida libre de violencia fortalecidas	Porcentaje	Gestión-Eficacia-Ascendente-Trimestral	100%	100%	100%	100%	100%	100%	50	80%	50	80%	Verde
Actividad 5.2	Vincular a las secretarías, dependencias y entidades del Poder Ejecutivo en materia de igualdad sustantiva y vida libre de violencia.	Porcentaje de secretarías, dependencias y entidades del Poder Ejecutivo vinculadas en materia de igualdad sustantiva y vida libre de violencia.	Porcentaje	Gestión-Eficacia-Ascendente-Trimestral	100%	100%	100%	100%	100%	100%	10	80%	10	80%	Verde
Actividad 5.1	Asesoría técnica a personas servidoras públicas de las secretarías, dependencias y entidades del Poder Ejecutivo en materia de igualdad sustantiva y vida libre de violencia.	Porcentaje de a personas servidoras públicas de las secretarías, dependencias y entidades del Poder Ejecutivo con asesoría técnica.	Porcentaje	Gestión-Eficacia-Ascendente-Trimestral	100%	100%	100%	100%	100%	100%	50	80%	50	80%	Verde
<b>PRESUPUESTO (Miles de pesos)</b>															
<b>COMPONENTES DEL PRESUPUESTO</b>															
Presupuesto autorizado y/o modificado Gasto corriente (Gastos de operación, acciones de fomento, coparticipaciones y aportaciones federales)										Presupuesto autorizado y/o modificado Gasto de capital					

Modalidad del presupuesto	Recursos Fiscales	Recursos Federales (No etiquetado) Ramo / Fondo	Presupuesto total	Recursos Federales (No etiquetado) Ramo / Fondo	Recursos Federales (Etiquetados) Ramo / Fondo	Otros Recursos (Ingresos propios, Otros recursos)	Presupuesto total		
		Ramo 33							
PRESUPUESTO AUTORIZADO		3,332.60	3,332.60				-		
PRESUPUESTO MODIFICADO			-				-		
Gasto autorizado total (Gasto corriente (Gastos de operación, acciones de fomento, coparticipaciones y aportaciones federales)) + Gasto de capital							3,332.60		
Devengado al trimestre de cierre Gasto corriente (Gastos de operación, acciones de fomento, coparticipaciones y aportaciones federales)					Devengado al trimestre de cierre gasto de capital				
Modalidad del presupuesto	Recursos Fiscales devengados	Recursos Federales (No etiquetado) devengados Ramo / Fondo	Total devengado	Porcentaje devengado	Recursos Federales (No etiquetado) devengados Ramo / Fondo	Recursos Federales (Etiquetados) devengados Ramo / Fondo	Otros Recursos (Ingresos propios)	Total devengado	Porcentaje devengado
		33							
PRESUPUESTO AUTORIZADO		\$ 1,355.07	\$ 1,355.07	40.7%				-	0.0%
PRESUPUESTO MODIFICADO			-	0.0%				-	0.0%
Gasto Devengado total (Gasto corriente v/o acciones de fomento, coparticipaciones v aportaciones federales) + Gasto de capital							1,355.07		
Porcentaje devengado del presupuesto total							40.66%		
Ejercido al trimestre de cierre Gasto corriente (Gastos de operación, acciones de fomento, coparticipaciones y aportaciones federales)					Ejercido al trimestre de cierre gasto de capital				
Modalidad del presupuesto	Recursos Fiscales ejercidos	Recursos Federales (No etiquetado) ejercidos Ramo / Fondo	Total ejercido	Porcentaje ejercido	Recursos Federales (No etiquetado) ejercidos Ramo / Fondo	Recursos Federales (Etiquetados) ejercidos Ramo / Fondo	Otros Recursos (Ingresos propios)	Total ejercido	Porcentaje ejercido

			33				Otros recurso		
PRESUPUESTO AUTORIZADO		\$	1,329.27	\$	1,329.27	39.9%		-	0.0%
PRESUPUESTO MODIFICADO					-	0.0%		-	0.0%
Gasto Ejercido total (Gasto corriente y/o acciones de fomento, coparticipaciones y aportaciones federales) + Gasto de capital)									1,329.27
Porcentaje ejercido del presupuesto total									39.89%

**Observaciones**

Componente 1.- Por cuanto a este componente se esta capacitando a personas servidoras publicas del Poder Ejecutivo en materia de género, asi como a personal de la Secretaria de las Mujeres de los Centros libre de los municipios de Jiutepec y Emiliano Zapata. Componente 3.- Por cuanto a este componente se esta trabajando un Convenio de colaboración con la Uaem para elaboración de un diagnóstico integral sobre la respuesta de la Administración Pública Centralizada del Poder Ejecutivo en Morelos para prevenir y atender la violencia de género contra las mujeres. Componente 4.- Este componente se propuso mediante proyecto, este año por Lineamientos los subsidios se ejercerán a través de la Secretaría de las Mujeres aunado que la Comisión no cuenta con personal para atención psicoeducativa a hombres agresores y no agresores, por ello no se cumplió la meta. Actividad 4.2.- Esta actividad se propuso mediante proyecto, este año por Lineamientos los subsidios se ejercerán a través de la Secretaría de las Mujeres, por lo que esta Comisión no cuenta con personal especializado, por ello no se cumplió con la meta. Actividad 4.1.- Esta actividad se propuso mediante proyecto, este año por Lineamientos los subsidios se ejercerán a través de la Secretaría de las Mujeres, por lo que esta Comisión no cuenta con personal especializado, por ello no se cumplió con la meta. Componente 6.- Por cuanto a este componente se estan realizando mesas de trabajo con secretarías, dependencias, entidades del Poder Ejecutivo asi como con servidores publicos de los 8 municipios con DAVG.

*[Handwritten Signature]*  
Plaboró

LIDIA DALIA EREIVA GONZÁLEZ  
SUBDIRECTORA DE POLITICA LIBRE DE VIOLENCIA E IGUALDAD

*[Handwritten Signature]*  
Autorizó

TERESA ZUCCOLOTTO ESPINOZA  
COMISIONADA EJECUTIVA PARA PREVENIR Y ERRADICAR  
LA VIOLENCIA CONTRA LAS MUJERES DEL PODER EJECUTIVO DEL ESTADO DE  
MORELOS.

*[Handwritten Signature]*  
Validó

MARÍA ISABEL RODRÍGUEZ GÓMEZ  
DIRECTORA PARA ERRADICAR LA VIOLENCIA DE GÉNERO Y  
FOMENTO A LA IGUALDAD

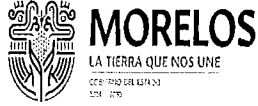


**FINANZAS**  
SECRETARÍA DE ADMINISTRACIÓN  
Y FINANZAS

**IX. Reportes de Metas de los Indicadores de los Programas Presupuestarios del Poder Ejecutivo sin Matrices de Indicadores para Resultados**

Ejercicio Fiscal 2025	
Trimestre:	Tercero
Fecha:	17/10/2025

DATOS DEL PROGRAMA													
Programa presupuestario:	P029. Coordinación General de Movilidad y Transporte		Ramo:	02_Gobierno		Dependencia o entidad:	Secretaría de Gobierno		Unidad (es) responsable (s):	Coordinación General de Movilidad y Transporte			
Plan Estatal de Desarrollo 2025-2030			Programa derivado del PED 2025-2030			Agenda 2030			Ejes transversales:	ANOTE EL EJE TRANSVERSAL DE ACUERDO AL PED			
Eje rector:	Eje rector 2: Economía para el Bienestar		Programa:	No disponible		Objetivo:	11. Lograr que las ciudades y los asentamientos humanos sean inclusivos, seguros, resilientes y sostenibles	Meta:			11.2. Para 2030, proporcionar acceso a sistemas de transporte seguros, asequibles, accesibles y sostenibles para todos y mejorar la seguridad vial, en particular mediante la ampliación del transporte público, prestando especial atención a las necesidades de las personas en situación vulnerable, las mujeres, los niños, las personas con discapacidad y las personas de edad		
Objetivo estratégico:	2.7 Garantizar un Transporte Público, Privado y Particular de Calidad, Sustentable, Accesible y Seguro.		Objetivo:	No disponible									
Clasificación Funcional						Actividad Institucional							
Finalidad:	3. Desarrollo Económico		Función:	3.5 Transporte		Subfunción:	3.5.6 Otros Relacionados con Transporte		99. Regulación eficiente de las comunicaciones y los transportes				
RESULTADOS													
Nivel	Objetivos (Resumen Narrativo)	INDICADORES					Programación de metas trimestrales 2025				AVANCE ACUMULADO		SEMAFORO (Verde: Cumplimiento del 100-80% y mejor a igual a 120% Amarillo: Cumplimiento del 79-70% y mayor a 120% Rojo: Cumplimiento menor al 70% Naranja: Cumplimiento mayor al 130%)
		Nombre del Indicador	Definición del Indicador	Método de cálculo	Unidad de medida	Tipo -Dimensión-Sentido de medición-Frecuencia de medición	1er. Trim.	2do. Trim.	3er. Trim.	4to. Trim.	Absoluto	Relativo	
1. Actividades de oficinas de secretarios	Atender al sector del transporte en todas sus modalidades, promoviendo el desarrollo y el mejoramiento de la movilidad.	Porcentaje de acciones relacionadas con la atención al transporte público, privado y particular.	Mide el porcentaje de acciones relacionadas con la atención al transporte público, privado y particular.	(Número de acciones realizadas/Total de acciones requeridas) * 100	Porcentaje	Estratégico-Eficacia-Ascendente-Trienal	100%	100%	100%	100%	800	100%	Verde
2. Actividades de oficinas de subsecretario, coordinadores, titulares y similares	Llevar a cabo acciones de coordinación entre las unidades administrativas y la oficina de la Coordinación General	Porcentaje de acciones de coordinación realizadas entre las unidades administrativas y la oficina de la Coordinación General	Mide el porcentaje de las acciones de coordinación entre las unidades administrativas y la oficina de la Coordinación General	(Número de acciones de coordinación convocadas o enviadas/Total de acciones de coordinación realizadas) * 100	Porcentaje	Gestión-Eficacia-Ascendente-Trimestral	100%	100%	100%	100%	642	100%	Verde
3. Actividades administrativas	Atender los requerimientos de recursos materiales, humanos y financieros, para el óptimo desempeño de las áreas adscritas a la Coordinación General de Movilidad y Transporte	Porcentaje de trámites de requerimientos de recursos materiales, humanos y financieros atendidos.	Mide el porcentaje de solicitudes de trámites de recursos materiales, humanos y financieros, atendidas.	(Número de solicitudes atendidas en el periodo/Total de solicitudes recibidas) * 100	Porcentaje	Gestión-Eficacia-Ascendente-Trimestral	100%	100%	100%	100%	531	100%	Verde
4. Actividades jurídicas	Atender los informes de autoridad, procedimientos administrativos, demandas y/o requerimientos jurídicos en materia de Movilidad y Transporte en el Estado de Morelos.	Porcentaje de actividades jurídicas realizadas, derivadas de los informes de autoridad, procedimientos administrativos, demandas y/o requerimientos jurídicos recibidos.	Mide el porcentaje de actividades jurídicas realizadas, derivadas de los informes de autoridad, procedimientos administrativos, demandas y/o requerimientos jurídicos recibidos.	(Número de actividades jurídicas realizadas/Total de actividades jurídicas requeridas) * 100	Porcentaje	Gestión-Eficacia-Ascendente-Trimestral	100%	100%	100%	100%	6,879	100%	Verde



**FINANZAS**  
SECRETARÍA DE ADMINISTRACIÓN  
Y FINANZAS

**IX. Reportes de Metas de los Indicadores de los Programas Presupuestarios del Poder Ejecutivo sin Matrices de Indicadores para Resultados**

Ejercicio Fiscal 2025	
Trimestre:	Tercero
Fecha:	17/10/2025

DATOS DEL PROGRAMA													
Programa presupuestario:	P029. Coordinación General de Movilidad y Transporte		Ramo:	02_Gobierno		Dependencia o entidad:	Secretaría de Gobierno		Unidad (es) responsable (s):	Coordinacion General de Movilidad y Transporte			
5. Actividades de sistemas	Proporcionar soporte técnico, mantenimiento, preventivo y correctivo a los sistemas de información y equipos de cómputo de la Coordinación General de Movilidad y Transporte	Porcentaje de solicitudes de soporte técnico atendidas relacionadas con el sistema de información y equipos de cómputo.	Mide el porcentaje de solicitudes de soporte técnico atendidas relacionadas con el sistema de información y equipos de cómputo en relación al total de solicitudes.	(Número de solicitudes de soporte técnico realizadas/Total de solicitudes de soporte técnico solicitadas) * 100	Porcentaje	Gestión-Eficacia-Ascendente-Trimestral	100%	100%	100%	100%	3,240	100%	Verde
6. Otras actividades transversales a la dependencia u organismo	Atender quejas ciudadanas	Porcentaje de quejas ciudadanas atendidas.	Mide el porcentaje de quejas ciudadanas atendidas.	(Número de quejas ciudadanas atendidas/Total de quejas ciudadanas presentadas) * 100	Porcentaje	Gestión-Eficacia-Ascendente-Trimestral	100%	100%	100%	100%	189	100%	Verde
<b>PRESUPUESTO (Miles de pesos)</b>													
<b>COMPONENTES DEL PRESUPUESTO</b>													
<i>Presupuesto autorizado y/o modificado (Gastos corrientes (salvo deudas, acciones de fomento, coparticipaciones y aportaciones federales))</i>						<i>Presupuesto autorizado y/o modificado (Gasto de capital)</i>							
Modalidad del presupuesto	Recursos Fiscales autorizado	Recursos Federales (No etiquetado) Ramo / Fondo	Recursos Federales (Etiquetados) Ramo / Fondo	Otros Recursos (Ingresos propios, Otros recursos de libre disposición)	Presupuesto total	Recursos Fiscales autorizado	Recursos Federales (No etiquetado) lquetado) Ramo / Fondo	Recursos Federales (Etiquetados) Ramo / Fondo	Otros Recursos (Ingresos propios, Otros recursos de libre disposición)	Presupuesto total			
PRESUPUESTO AUTORIZADO													
PRESUPUESTO MODIFICADO		39,197.084			39,197.1								
<b>Gasto autorizado total</b>										<b>39,197.08</b>			
<b>(Gasto corriente (Gastos de operación, acciones de fomento, coparticipaciones y aportaciones federales))+ Gasto de capital)</b>													
<i>Presupuesto devengado (Gastos corrientes (salvo deudas, acciones de fomento, coparticipaciones y aportaciones federales))</i>						<i>Presupuesto devengado (Gasto de capital)</i>							
Modalidad del presupuesto	Recursos Fiscales devengados	Recursos Federales (No etiquetado) devengados Ramo / Fondo	Recursos Federales (Etiquetados) devengados Ramo / Fondo	Otros Recursos (Ingresos propios, Otros recursos de libre disposición) devengados	Total devengado	Porcentaje devengado	Recursos Fiscales devengados	Recursos Federales (No etiquetado) devengados lquetado) Ramo / Fondo	Recursos Federales (Etiquetados) devengados Ramo / Fondo	Otros Recursos (Ingresos propios, Otros recursos de libre disposición) devengados	Total devengado	Porcentaje devengado	



# FINANZAS

SECRETARÍA DE ADMINISTRACIÓN Y FINANZAS

## IX. Reportes de Metas de los Indicadores de los Programas Presupuestarios del Poder Ejecutivo sin Matrices de Indicadores para Resultados

Ejercicio Fiscal 2025	
Trimestre:	Tercero
Fecha:	17/10/2025

DATOS DEL PROGRAMA												
Programa presupuestario:	P029. Coordinación General de Movilidad y Transporte		Ramo:	02_Gobierno		Dependencia o entidad:	Secretaría de Gobierno		Unidad (es) responsable (s):	Coordinación General de Movilidad y Transporte		
PRESUPUESTO AUTORIZADO						-	0.0%				-	0.0%
PRESUPUESTO MODIFICADO		24,198.22				24,198.2	61.7%				-	0.0%
Gasto Devengado total (Gasto corriente y/o acciones de fomento, coparticipaciones y aportaciones federales) + Gasto de capital)											24,198.22	
Porcentaje devengado del presupuesto total											61.73%	
Ejercido al trimestre de cierre Gasto corriente (Gastos de operación, acciones de fomento, coparticipaciones y aportaciones federales)						Devengado al trimestre de cierre gasto de capital						
Modalidad del presupuesto	Recursos Fiscales ejercidos	Recursos Federales (No etiquetado) ejercidos Ramo / Fondo	Recursos Federales (Etiquetados) ejercidos Ramo / Fondo	Otros Recursos (Ingresos propios, Otros recursos de libre disposición) ejercidos	Total ejercido	Porcentaje devengado	Recursos Fiscales ejercidos	Recursos Federales (No etiquetado) ejercidos Ramo / Fondo	Recursos Federales (Etiquetados) ejercidos Ramo / Fondo	Otros Recursos (Ingresos propios, Otros recursos de libre disposición) ejercidos	Total ejercido	Porcentaje ejercido
PRESUPUESTO AUTORIZADO					-	0.0%					-	0.0%
PRESUPUESTO MODIFICADO		24,198.22			24,198.2	61.7%					-	0.0%
Gasto Devengado total (Gasto corriente y/o acciones de fomento, coparticipaciones y aportaciones federales) + Gasto de capital)											24,198.22	
Porcentaje devengado del presupuesto total											61.7%	
Observaciones												

Elaboró

  
**JUAN BASTIAN DE LA CRUZ**  
 TITULAR DE LA UNIDAD DE ENLACE FINANCIERO ADMINISTRATIVO DE  
 LA COORDINACIÓN GENERAL DE MOVILIDAD Y TRANSPORTE

Autizó

  
**JORGE ALBERTO BARRERA TOLEDO**  
 COORDINADOR GENERAL DE MOVILIDAD Y TRANSPORTE



**FINANZAS**  
SECRETARÍA DE ADMINISTRACIÓN  
Y FINANZAS

**XI. Reportes de Metas de los Indicadores de los Programas Presupuestarios del Poder Ejecutivo con Matrices de Indicadores para Resultados**

Ejercicio Fiscal 2025	
Trimestre:	Tercero
Fecha:	17/10/2025

DATOS DEL PROGRAMA																			
Programa presupuestario y particular:	E030. Modernización y regulación del servicio de transporte privado			Ramo:	02_Gobierno	Dependencia o entidad:	Secretaría de Gobierno		Unidad (es) responsable (s):	51. Coordinación General de Movilidad y Transporte									
Plan Estatal de Desarrollo 2025-2030				Programa derivado del PED 2025-2030				Agenda 2030											
Eje rector:	Eje rector 2: Economía para el Bienestar			Programa:	No disponible														
Objetivo estratégico:	2.7 Garantizar un Transporte Público, Privado y Particular de Calidad, Sustentable, Accesible y Seguro.			Objetivo:	No disponible			Objetivo:	Objetivo 11: Lograr que las ciudades y los asentamientos humanos sean inclusivos, seguros, resilientes y sostenibles	Meta:	11.2. Para 2030, proporcionar acceso a sistemas de transporte seguros, asequibles, accesibles y sostenibles para todos y mejorar la seguridad vial, en particular mediante la ampliación del transporte público, prestando especial atención a las necesidades de las personas en situación vulnerable, las mujeres, los niños, las personas con discapacidad y las personas de edad			Ejes transversales:	ANOTE EL EJE TRANSVERSAL DE ACUERDO AL PED				
Clasificación Funcional							Actividad Institucional												
Finalidad:	3. Desarrollo Económico		Función:	3.5 Transporte		Subfunción:	3.5.6 Otros Relacionados con Transporte		99. Regulación eficiente de las comunicaciones y los transportes										
RESULTADOS																			
Nivel	Objetivos (Resumen Narrativo)	Nombre del Indicador	Definición del Indicador	Método de cálculo	Unidad de medida	Tipo - Dimensión - Sentido de medición - Frecuencia de medición	Línea base				Meta anual				AVANCE DEL TERCER TRIMESTRE (OCT-SEPT)		AVANCE ACUMULADO AL TERCER TRIMESTRE (ENE-SEPT)		SEMAFORO (Verdes: Cumplimiento del 100-80% y menor a igual a 33%; Amarillo: Cumplimiento del 75-70% y mayor a 33%; Rojo: Cumplimiento menor al 70%; Naranja: Cumplimiento mayor al 33%)
							2024	2025	1er. Trim.	2do. Trim.	3er. Trim.	4to. Trim.	Absoluto	Relativo	Absoluto	Relativo			
Fin	Garantizar la movilidad y el transporte en condiciones de seguridad y certeza legal, de manera eficiente y sostenible, coadyuvando con las autoridades correspondientes en la protección de la vida y la integridad física de los usuarios y no usuarios de la vía pública en el Estado de Morelos	Índice de Motorización.	El índice de Motorización es el número de vehículos de motor registrados en circulación por cada 1,000 habitantes.	(Número de vehículos registrados en padrón de Morelos/Total de habitantes en Morelos)* 1,000	Índice	Estratégico-Eficacia-Ascendente-Trienal	N/D	N/D											
Propósito	Regular el parque vehicular del Estado de Morelos	Porcentaje de unidades de transporte privado y particular reguladas	Mide la proporción de unidades de transporte privado y particular reguladas con relación al total de unidades que integran el Padrón Vehicular de Transporte Privado y Particular.	(Número de unidades de transporte privado y particular reguladas/Total de unidades que integran el Padrón Vehicular de Transporte Privado y Particular)* 100	Porcentaje	Estratégico-Eficacia-Ascendente-Anual	719,332	60%	35%	40%	50%	60%	47,729	10%	400,704	33%	Rojo		
Componente 1	Unidades de servicio de transporte privado y particular reguladas y actualizadas.	Porcentaje de unidades de transporte privado y particular reguladas actualizadas.	Mide la proporción de unidades de transporte privado y particular reguladas con relación al total de unidades que integran el Padrón Vehicular de Transporte Privado y Particular en el Estado.	(Número de unidades de transporte privado y particular reguladas/Total de unidades que integran el Padrón Vehicular de Transporte Privado y Particular en el Estado)* 100	Porcentaje	Gestión-Eficacia-Ascendente-Trimestral	719,332	60%	35%	40%	50%	60%	47,729	10%	400,704	33%	Rojo		

*[Handwritten signature]*



**FINANZAS**  
SECRETARÍA DE ADMINISTRACIÓN  
Y FINANZAS

Ejercicio Fiscal 2025

Trimestre:	Tercero
Fecha:	17/10/2025

**XI. Reportes de Metas de los Indicadores de los Programas Presupuestarios del Poder Ejecutivo con Matrices de Indicadores para Resultados**

DATOS DEL PROGRAMA																		
Programa presupuestario y particular	Ramo:	02_Gobierno	Dependencia o entidad	Secretaría de Gobierno	Unidad (es) responsable (s):						51. Coordinación General de Movilidad y Transporte							
Actividad 1.4	Atención de trámites de registro y actualización vehicular del servicio privado.	Porcentaje de trámites de registro y actualización vehicular del servicio privado.	Mide la proporción de trámites de registro y actualización vehicular del servicio privado para la expedición de placas metálicas, tarjetas de circulación, engomados y demás documentos que correspondan atendidos con relación al total de trámites solicitados.	(Número de trámites de registro y actualización vehicular del servicio privado para la expedición de placas metálicas, tarjetas de circulación, engomados y demás documentos que correspondan atendidos/Total de unidades que integran el Padrón Vehicular de Transporte Privado en el Estado)* 100	Porcentaje	Gestión-Eficacia-Ascendente-Trimestral	nuevo desarrollo	60%	35%	40%	50%	60%	32,134	25%	100,904			Sin avances registrados
Actividad 1.3	Atención de trámites de registro y actualización vehicular del servicio particular.	Porcentaje de trámites de registro y actualización vehicular del servicio particular.	Mide la proporción de trámites de registro y actualización vehicular del servicio particular para la expedición de placas metálicas, tarjetas de circulación, engomados y demás documentos que correspondan atendidos con relación al total de trámites solicitados.	(Número de trámites de registro y actualización vehicular del servicio particular para la expedición de placas metálicas, tarjetas de circulación, engomados y demás documentos que correspondan atendidos/Total de unidades que integran el Padrón Vehicular de Transporte particular en el Estado)* 100	Porcentaje	Gestión-Eficacia-Ascendente-Trimestral	nuevo desarrollo	60%	35%	40%	50%	60%	156,002	16%	505,509	53%		Verde
Actividad 1.2	Atención de trámites de expedición de permisos de carga para los vehículos de transporte privado y particular.	Porcentaje de trámites atendidos sobre la expedición de permisos de carga.	Mide la proporción de permisos de carga entregados con relación al total de permisos de carga solicitados.	(Número de permisos de carga entregados/Total de permisos de carga solicitados)* 100	Porcentaje	Gestión-Eficacia-Ascendente-Trimestral	100% (14,188)	100%	100%	100%	100%	100%	3,887.00	100%	6,214	100%		Verde
Actividad 1.1	Expedición de licencias y permisos de conducir.	Porcentaje de licencias y permisos de conducir expedidos.	Mide la proporción de licencias y permisos para conducir expedidos con relación a total de licencias y permisos para conducir solicitados.	(Número de licencias y permisos para conducir expedidos/Total de licencias y permisos para conducir solicitados)* 100	Porcentaje	Gestión-Eficacia-Ascendente-Trimestral	100% (101,332)	100%	100%	100%	100%	100%	22,884	100%	39,926	100%		Verde
Componente 2	Programa de Revista Mecánica implementado.	Porcentaje de unidades del transporte privado y particular que cumplen con las condiciones físico-mecánicas para circular de manera segura.	Mide la proporción de unidades del transporte privado y particular que cumplen con las condiciones físico-mecánicas para circular de manera segura, eficaz y digna, con relación al total de unidades de transporte Privado y Particular que solicitaron la revista mecánica.	(Número de unidades del transporte privado y particular que cumplen con las condiciones físico-mecánicas para circular de manera segura, eficaz y digna / Total de unidades de transporte Privado y Particular que solicitaron la revista mecánica.)* 100	Porcentaje	Gestión-Eficacia-Ascendente-Trimestral	15.49% (11,617)	30%	7%	15%	22%	30%	1268.00	11%	5,251	21%		Verde
Actividad 2.2	Entrega de permisos para adaptaciones y/o conversiones de Transporte Privado y Particular.	Porcentaje de permisos entregados para adaptaciones y/o conversiones al Transporte Privado y Particular.	Mide la proporción de permisos entregados para adaptaciones y/o conversiones del Transporte Privado y Particular con relación al total de permisos solicitados para adaptaciones y/o conversiones del Servicio de Transporte Privado y Particular.	(Número de permisos entregados para adaptaciones y/o conversiones del Transporte Privado y Particular/ Total de permisos solicitados para adaptaciones y/o conversiones del Servicio de Transporte Privado y Particular)* 100	Porcentaje	Gestión-Eficacia-Ascendente-Trimestral	100% (912)	100%	100%	100%	100%	100%	51.00	100%	794	100%		Verde
Actividad 2.1	Realización de revisiones de unidades vehiculares del Transporte Privado y Particular.	Porcentaje de unidades vehiculares del transporte privado y particular revisadas.	Mide la proporción de unidades vehiculares del transporte privado y particular revisadas con relación al total de unidades vehiculares del Transporte Privado y Particular que solicitan su Revista Mecánica.	(Número de unidades vehiculares del transporte privado y particular revisadas / Total de unidades vehiculares del Transporte Privado y Particular que solicitan su Revista Mecánica)* 100	Porcentaje	Gestión-Eficacia-Ascendente-Trimestral	100% (12,530)	100%	100%	100%	100%	100%	1268.00	100%	5,251	100%		Verde



**FINANZAS**  
SECRETARÍA DE ADMINISTRACIÓN  
Y FINANZAS

**XI. Reportes de Metas de los Indicadores de los Programas Presupuestarios del Poder Ejecutivo con Matrices de Indicadores para Resultados**

Ejercicio Fiscal 2025	
Trimestre:	Tercero
Fecha:	17/10/2025

DATOS DEL PROGRAMA																	
Programa presupuestario y particular	E030. Modernización y regulación del servicio de transporte privado		Ramo:	02_Gobierno	Dependencia o entidad	Secretaría de Gobierno			Unidad (es) responsable (s):					51. Coordinación General de Movilidad y Transporte			
Componente 3	Unidades del servicio de transporte privado reguladas.	Porcentaje de las unidades del transporte privado reguladas.	Mide la proporción de unidades de transporte privado reguladas con relación al total de las unidades que integran el Padrón Vehicular de Transporte Privado en el Estado.	(Número de unidades de Transporte Privado reguladas/Total de unidades que integran el Padrón Vehicular de Transporte Privado en el Estado)* 100	Porcentaje	Gestión-Eficacia-Ascendente-Trimestral	2.23% (147)	10%	2%	4%	5%	10%	20.00	0%	148	2%	Rojo
Actividad 3.3	Unidades del transporte privado revisadas que no cumplen con la normatividad aplicable.	Porcentaje de unidades revisadas que no cumplen con la normatividad aplicable.	Mide la proporción de unidades que no cumplen con la normatividad en materia de transporte privado con relación al total de las unidades vehiculares supervisadas.	(Número de unidades que no cumplen con la normatividad en materia de transporte privado/Total de unidades vehiculares supervisadas)* 100	Porcentaje	Gestión-Eficacia-Ascendente-Trimestral	15% (587)	15%	4%	6%	8%	15%	54.00	14%	180	5%	Rojo
Actividad 3.2	Realización de operativos al transporte privado.	Porcentaje de operativos realizados al transporte privado.	Mide la proporción de operativos realizados a las unidades del transporte privado con relación al total de operativos programados.	(Número de operativos realizados a las unidades del transporte privado/Total de operativos programados)* 100	Porcentaje	Gestión-Eficacia-Ascendente-Trimestral	15.38% (74)	20%	5%	10%	15%	20%	10.00	2%	100	21%	Rojo
Actividad 3.1	Elaboración del programa de supervisión operativa a las unidades del transporte privado.	Porcentaje de avance en la elaboración del programa de supervisión operativa a las unidades del transporte privado.	Mide el avance en la elaboración del programa de supervisión operativa a las unidades del transporte privado elaborado con relación al programa de supervisión operativa a las unidades del transporte privado planeado.	(Avance en la elaboración del programa de supervisión operativa a las unidades del transporte privado /Programa de supervisión operativa a las unidades del transporte privado)*100	Porcentaje	Gestión-Eficacia-Ascendente-Trimestral	100% (1)	100%	100%	100%	100%	100%	0.00	0%	0	0%	Rojo
PRESUPUESTO (Miles de pesos)																	
COMPONENTES DEL PRESUPUESTO																	
Modalidad del presupuesto	Recursos Fiscales	Recursos Federales (No etiquetado) Ramo / Fondo	Recursos Federales (Etiquetados) Ramo / Fondo	Otros Recursos (Ingresos propios, Otros recursos de libre disposición)	Presupuesto total	Recursos Fiscales	Recursos Federales (No etiquetado) Ramo / Fondo	Recursos Federales (Etiquetados) Ramo / Fondo	Otros Recursos (Ingresos propios, Otros recursos de libre disposición)	Presupuesto total							
		R28- PARTICIPACIONES FEDERALES															
PRESUPUESTO AUTORIZADO																	
PRESUPUESTO MODIFICADO		136,610.550			136,610.6												
										Gasto autorizado total		136,610.55					
										(Gasto corriente (Gastos de operación, acciones de fomento, coparticipaciones y aportaciones federales)) + Gasto de capital)							
Modalidad del presupuesto	Recursos Fiscales devengados	Recursos Federales (No etiquetado) devengados Ramo / Fondo	Recursos Federales (Etiquetados) devengados Ramo / Fondo	Otros Recursos (Ingresos propios, Otros recursos de libre disposición) devengados	Total devengado	Porcentaje devengado	Recursos Fiscales devengados	Recursos Federales (No etiquetado) devengados Ramo / Fondo	Recursos Federales (Etiquetados) devengados Ramo / Fondo	Otros Recursos (Ingresos propios, Otros recursos de libre disposición) devengados	Total devengado	Porcentaje devengado					



**FINANZAS**  
SECRETARÍA DE ADMINISTRACIÓN  
Y FINANZAS

**XI. Reportes de Metas de los Indicadores de los Programas Presupuestarios del Poder Ejecutivo con Matrices de Indicadores para Resultados**

Ejercicio Fiscal 2025	
Trimestre:	Tercero
Fecha:	17/10/2025

DATOS DEL PROGRAMA												
Programa presupuestario:	E030. Modernización y regulación del servicio de transporte privado y particular		Ramo:	02_Gobierno	Dependencia o entidad	Secretaría de Gobierno		Unidad (es) responsable (s):		51. Coordinación General de Movilidad y Transporte		
PRESUPUESTO AUTORIZADO					-	0.0%					-	0.0%
PRESUPUESTO MODIFICADO		84,476.95			84,477.0	61.8%					-	0.0%
Gasto Devengado total (Gasto corriente y/o acciones de fomento, coparticipaciones y aportaciones federales) + Gasto de capital)										84,476.95		
Porcentaje devengado del presupuesto total										61.84%		
Ejercido al trimestre de cierre Gasto corriente (Gastos de operación, acciones de fomento, coparticipaciones y aportaciones federales)						Ejercido al trimestre de cierre gasto de capital						
Modalidad del presupuesto	Recursos Fiscales ejercidos	Recursos Federales (No etiquetado) ejercidos Ramo / Fondo	Recursos Federales (Etiquetados) ejercidos Ramo / Fondo	Otros Recursos (Ingresos propios, Otros recursos de libre disposición) ejercidos	Total ejercido	Porcentaje ejercido	Recursos Fiscales ejercidos	Recursos Federales (No etiquetado) ejercidos Ramo / Fondo	Recursos Federales (Etiquetados) ejercidos Ramo / Fondo	Otros Recursos (Ingresos propios, Otros recursos de libre disposición) ejercidos	Total ejercido	Porcentaje ejercido
PRESUPUESTO AUTORIZADO					-	0.0%					-	0.0%
PRESUPUESTO MODIFICADO		84,462.06			84,462.1	61.8%					-	0.0%
Gasto Ejercido total (Gasto corriente y/o acciones de fomento, coparticipaciones y aportaciones federales) + Gasto de capital)										84,462.06		
Porcentaje ejercido del presupuesto total										61.83%		
Observaciones												
<p>PRESUPUESTO MODIFICADO: EL PRESUPUESTO AUTORIZADO SUFRIÓ MODIFICACIONES DURANTE EL TRIMESTRE, DERIVADO DE LA AUTORIZACIÓN DE DOS AMPLIACIONES PRESUPUESTALES: MEDIANTE OFICIO SH/CE/DGPGP/0643-LM/2025, POR UN MONTO DE \$6,740,079.72 DESTINADA AL ARRENDAMIENTO DE LAS OFICINAS DE LA COORDINACIÓN MEDIANTE OFICIO SH/CE/DGPGP/0720-LM/2025, POR UN MONTO DE \$35,255,129.42, CORRESPONDIENTE A LA ADQUISICIÓN DE MATERIALES PARA EL REGISTRO E IDENTIFICACIÓN DE BIENES Y PERSONAS (PLACAS Y TARJETAS DE CIRCULACIÓN).</p> <p>PROPOSITO, COMPONENTE 1: LOS TRÁMITES NO SON CONCLUIDOS POR EL CONTRIBUYENTE, REALIZANDO SOLO EL PAGO SIN PRESENTARSE A ALGUNA DELEGACIÓN DE LA COORDINACIÓN PARA OBTENER SU TAREITA DE CIRCULACION.</p> <p>COMPONENTE 3, ACTIVIDAD 3.3, ACTIVIDAD 3.1: CON RELACION AL PRESENTE TRIMESTRE SE REDUJO SUSTANCIALMENTE LAS ACCIONES EN ESTE RUBRO DEBIDO AL POCO PERSONAL CON EL QUE CUENTA ESTA DIRECCIÓN Y DEBIDO A LA REORIENTACIÓN DEL PERSONAL A TAREAS DE SUPERVISION DE TRANSPORTE PÚBLICO EN TEMAS DE DENUNCIAS POR INVASION DE DERROTOS, Y QUEJAS POR TRANSPORTE IRREGULAR LLEVANDO TRABAJOS DE INSPECCION A LO LARGO DEL TRIMESTRE.</p>												

Elaboró

JUAN BASTIAN DE LA CRUZ  
TITULAR DE LA UNIDAD DE ENLACE FINANCIERO ADMINISTRATIVO DE  
LA COORDINACIÓN GENERAL DE MOVILIDAD Y TRANSPORTE

Autorizó

JORGE ALBERTO BARRERA TOLEDO  
COORDINADOR GENERAL DE MOVILIDAD Y TRANSPORTE



**FINANZAS**  
SECRETARÍA DE ADMINISTRACIÓN  
Y FINANZAS

**XI. Reportes de Metas de los Indicadores de los Programas Presupuestarios del Poder Ejecutivo con Matrices de Indicadores para Resultados**

Ejercicio Fiscal 2025	
Trimestre:	Tercero
Fecha:	17/10/2025

DATOS DEL PROGRAMA																	
Programa presupuestario:	E031. Modernización y regulación del servicio de transporte público			Ramo:	02_Gobierno	Dependencia o entidad:	Secretaría de Gobierno		Unidad (es) responsable (s):	51. Coordinación General de Movilidad y Transporte							
Plan Estatal de Desarrollo 2025-2030				Programa derivado del PED 2025-2030				Agenda 2030									
Eje rector:	Eje rector 2: Economía para el Bienestar			Programa:	No disponible			Objetivo:	Objetivo 11: Lograr que las ciudades y los asentamientos humanos sean inclusivos, seguros, resilientes y sostenibles	Meta:	11.2. Para 2030, proporcionar acceso a sistemas de transporte seguros, asequibles, accesibles y sostenibles para todos y mejorar la seguridad vial, en particular mediante la ampliación del transporte público, prestando especial atención a las necesidades de las personas en situación vulnerable, las mujeres, los niños, las personas con discapacidad y las personas de edad	Ejes transversales:	ANOTE EL EJE TRANSVERSAL DE ACUERDO AL PED				
Objetivo estratégico:	2.7 Garantizar un Transporte Público, Privado y Particular de Calidad, Sustentable, Accesible y Seguro.			Objetivo:	No disponible												
Clasificación Funcional							Actividad Institucional										
Finalidad:	3. Desarrollo Económico		Función:	3.5 Transporte		Subfunción:	3.5.1 Transporte por Carretera		99 Regulación eficiente de las comunicaciones y los transportes								
RESULTADOS																	
Nivel	Objetivos (Resumen Narrativo)	Nombre del Indicador	Definición del Indicador	Método de cálculo	Unidad de medida	Tipo-Dimensión-Sentido de medición	Programación de metas (Anual y Trimestral 2025)				AVANCE DEL TERCER TRIMESTRE (2025)		AVANCE ANUAL DEL TERCER TRIMESTRE (2025)		SEÑALES DE VERDE (CUMPLIMIENTO DE 75% O MAYOR EN 2025) (Solo cumplimiento mayor a 50%)		
							2024	2025	1er. Trim.	2do. Trim.	3er. Trim.	4to. Trim.	Absoluto	Relativo		Absoluto	Relativo
Fin	9. Contribuir al crecimiento económico	Índice de Motorización.	El Índice de Motorización es el número de vehículos de motor registrados en circulación por cada 1,000 habitantes.	(Número de vehículos registrados en padrón de Morelos / Total de habitantes en Morelos) * 1,000	Índice	Estratégico-Eficacia-Ascendente-Trienal	N/D	N/D									
Propósito	Los habitantes de Morelos cuentan con transporte público regulado y modernizado.	Porcentaje de unidades de transporte público reguladas.	Mide la proporción de unidades de transporte público reguladas con relación al total de unidades que integran el Padrón Vehicular de Transporte Público.	(Número de unidades de transporte público reguladas/Total de unidades que integran el Padrón Vehicular de Transporte Público) * 100	Porcentaje	Estratégico-Eficacia-Ascendente-Anual	51.07% (15,347)	60% (17,544)	20%	30%	40%	60%	11,146	38%	11,636	40%	Verde
Componente 1	Concesiones del servicio del transporte público reguladas.	Porcentaje de concesiones del servicio de transporte público reguladas.	Mide la proporción de concesiones del servicio de transporte público reguladas con relación al total de unidades que integran el Padrón Vehicular de Transporte Público en el Estado.	(Número de concesiones del servicio de transporte público reguladas/Total de unidades que integran el Padrón Vehicular de Transporte Público en el Estado) * 100	Porcentaje	Gestión-Eficacia-Ascendente-Trimestral	51.07% (15,778)	60% (18,030)	20%	30%	40%	60%	10,645	40%	16,218	54%	Naranja
Actividad 1.2	Atención de trámites de registro relativos al servicio público en todas sus modalidades (altas, bajas, canje de placas, bajas foráneas, cesión de derechos y renovación de concesión)	Porcentaje de trámites de registro relativos al servicio público en todas sus modalidades (altas, bajas, canje de placas, bajas foráneas, cesión de derechos y renovación de concesión) atendidos.	Mide la proporción de trámites de registro relativos al servicio público en todas sus modalidades (altas, bajas, canje de placas, bajas foráneas, cesión de derechos y renovación de concesión) atendidos con relación al total de trámites de servicio de transporte público solicitados.	(Número de trámites de registro relativos al servicio público en todas sus modalidades (altas, bajas, canje de placas, bajas foráneas, cesión de derechos y renovación de concesión) atendidos/Total de trámites de servicio de transporte público solicitados) * 100	Porcentaje	Gestión-Eficacia-Ascendente-Trimestral	100% (6,706)	100%	100%	100%	100%	100%	1,844	100%	3,429	100%	Verde



**FINANZAS**  
SECRETARÍA DE ADMINISTRACIÓN  
Y FINANZAS

**XI. Reportes de Metas de los Indicadores de los Programas Presupuestarios del Poder Ejecutivo con Matrices de Indicadores para Resultados**

Ejercicio Fiscal 2025	
Trimestre:	Tercero
Fecha:	17/10/2025

DATOS DEL PROGRAMA																	
Programa presupuestario:	E031. Modernización y regulación del servicio de transporte público			Ramo:	02_Gobierno	Dependencia o entidad	Secretaría de Gobierno			Unidad (es) responsable (s):					51. Coordinación General de Movilidad y Transporte		
Actividad 1.1	Atención de trámites de identificación relativos al servicio público en todas sus modalidades (refrendo de tarjeta de circulación, refrendo de tarjetón, reposición de placas, reposición de tarjeta de circulación, reposición de tarjetón y permisos para circular de transporte público).	Porcentaje de trámites de identificación relativos al servicio público en todas sus modalidades (refrendo de tarjeta de circulación, refrendo de tarjetón, reposición de placas, reposición de tarjeta de circulación, reposición de tarjetón y permisos para circular de transporte público) atendidos.	Mide la proporción de trámites de identificación relativos al servicio público en todas sus modalidades (refrendo de tarjeta de circulación, refrendo de tarjetón, reposición de placas, reposición de tarjeta de circulación, reposición de tarjetón y permisos para circular de transporte público) atendidos con relación al total de trámites de servicio de transporte público solicitados.	(Número de trámites de identificación relativos al servicio público en todas sus modalidades (refrendo de tarjeta de circulación, refrendo de tarjetón, reposición de placas, reposición de tarjeta de circulación, reposición de tarjetón y permisos para circular de transporte público) atendidos/Total de trámites de servicio de transporte público solicitados) * 100	Porcentaje	Gestión-Eficacia-Ascendente-Trimestral	100% (27,654)	100%	100%	100%	100%	100%	8,801	100%	12,789	100%	Verde
Componente 2	Programa de revisión física-mecánica implementado.	Porcentaje de unidades del Transporte Público que cumplen con la revista mecánica.	Mide la proporción de unidades de transporte público que cumplen con las condiciones físico-mecánicas para circular de manera segura, eficaz y digna, con relación al total de unidades del Padrón Vehicular del Transporte Público.	(Número de unidades de transporte público que cumplen con las condiciones físico-mecánicas para circular de manera segura, eficaz y digna / Total de unidades del Padrón Vehicular del Transporte Público) * 100	Porcentaje	Gestión-Eficacia-Ascendente-Trimestral	44.30% (12,404)	50% (14,000)	7%	19%	15%	50%	3,096	11%	3,943	14%	Verde
Actividad 2.2	Entrega de permisos para adaptaciones y/o conversiones de Transporte Público.	Porcentaje de permisos entregados para adaptaciones y/o conversiones al Transporte Público.	Mide la proporción de permisos entregados para adaptaciones y/o conversiones del Transporte Público con relación al total de permisos solicitados para adaptaciones y/o conversiones del Servicio de Transporte Público.	(Número de permisos entregados para adaptaciones y/o conversiones del Transporte Público / Total de permisos solicitados para adaptaciones y/o conversiones del Servicio de Transporte Público.) * 100	Porcentaje	Gestión-Eficacia-Ascendente-Trimestral	nuevo indicador	100%	100%	100%	100%	100%	12	100%	12	100%	Verde
Actividad 2.1	Realización de revisión físico-mecánica a las unidades vehiculares del Transporte Público.	Porcentaje de revisiones físico-mecánicas realizadas a las unidades vehiculares del Transporte Público.	Mide la proporción de revisiones físico-mecánicas realizadas a las unidades vehiculares del Transporte Público con relación al total de revisiones físico-mecánicas solicitadas del Transporte Público.	(Número de revisiones físico-mecánicas realizadas a las unidades vehiculares del Transporte Público / Total de revisiones físico-mecánicas solicitadas del Transporte Público) * 100	Porcentaje	Gestión-Eficacia-Ascendente-Trimestral	100% (13,771)	100%	100%	100%	100%	100%	3,096	100%	3,943	100%	Verde
Componente 3	Programa de supervisión operativa de las unidades del transporte público implementado.	Porcentaje de las unidades del transporte público supervisadas.	Mide la proporción de unidades de transporte público supervisadas con relación al total de las unidades que integran el Padrón Vehicular del Transporte Público.	(Número de unidades de transporte público supervisadas/Total de unidades que integran el Padrón vehicular de Transporte Público) * 100	Porcentaje	Gestión-Eficacia-Ascendente-Trimestral	29.53% (1,969)	20%	5%	10%	15%	20%	150	2%	405	6%	Rojo
Actividad 3.3	Aplicación de pruebas de alcoholimetría y toxicología a operadores del transporte público.	Porcentaje de pruebas de alcoholimetría y toxicología a operadores del transporte público aplicadas.	Mide la proporción de pruebas de alcoholimetría y toxicología a operadores del transporte público aplicadas con relación al total de operadores que integran el Padrón de Operadores de Transporte Público.	(Número de pruebas de alcoholimetría y toxicología a operadores del transporte público aplicadas/Total de operadores que integran el Padrón de Operadores de Transporte Público)*100	Porcentaje	Gestión-Eficacia-Ascendente-Trimestral	15.51% (5,586)	30%	5%	10%	15%	30%	0	0%	0	0%	Rojo
Actividad 3.2	Emisión de infracciones por incumplimiento a la normatividad de transporte público.	Porcentaje de infracciones aplicadas por incumplimiento a la normatividad de transporte público.	Mide la proporción de infracciones aplicadas por incumplimiento a la normativa con relación al total de las unidades vehiculares supervisadas.	(Número de infracciones aplicadas por incumplimiento a la normativa/Total de unidades vehiculares supervisadas) * 100	Porcentaje	Gestión-Eficacia-Ascendente-Trimestral	15% (1,201)	20%	5%	10%	15%	20%	24	0%	284	4%	Rojo
Actividad 3.1	Realización de operativos al transporte público.	Porcentaje de operativos al transporte público realizados.	Mide la proporción de operativos realizados con relación al total de operativos al transporte público programados.	(Número de operativos al transporte público realizados/Total de operativos al transporte público programados) * 100	Porcentaje	Gestión-Eficacia-Ascendente-Trimestral	8.75% 101	20%	5%	10%	15%	20%	21	2%	255	22%	Naranja
Componente 4	Servicio de transporte público modernizado.	Porcentaje de programas realizados para impulsar la modernización del transporte público.	Mide la proporción de programas realizados para impulsar la modernización del transporte público con relación al total de programas programados para impulsar la modernización del transporte público.	(Número de programas y/o acciones para impulsar la modernización del transporte público realizados/Total de programas y/o acciones para impulsar la modernización del transporte público realizados)*100	Porcentaje	Gestión-Eficacia-Ascendente-Trimestral	35% 437	100%	100%	100%	100%	100%	15	100%	25	100%	Verde



**FINANZAS**  
SECRETARÍA DE ADMINISTRACIÓN  
Y FINANZAS

**XI. Reportes de Metas de los Indicadores de los Programas Presupuestarios del Poder Ejecutivo con Matrices de Indicadores para Resultados**

Ejercicio Fiscal 2025	
Trimestre:	Tercero
Fecha:	17/10/2025

DATOS DEL PROGRAMA																	
Programa presupuestario:	E031. Modernización y regulación del servicio de transporte público		Ramo:	02_Gobierno		Dependencia o entidad	Secretaría de Gobierno			Unidad (es) responsable (s):				51. Coordinación General de Movilidad y Transporte			
Actividad 4.2	Operadores del transporte público certificados.	Porcentaje de operadores del transporte público certificado	Mide la proporción de operadores del transporte público certificados con relación al total de operadores del transporte público.	(Número operadores del transporte público certificados/Total de operadores del transporte público)*100	Porcentaje	Gestión-Eficacia-Ascendente-Trimestral	2% 418	10%	1%	3%	7%	10%	300	1%	300	1%	Rojo
Actividad 4.1	Elaboración de estudios técnicos administrativos para mejorar la movilidad urbana	Porcentaje de estudios técnicos-administrativos elaborados para impulsar la modernización del transporte público.	Mide la proporción de estudios técnicos-administrativos elaborados para impulsar la modernización del transporte público con relación al total de estudios técnicos-administrativos solicitados y/o requeridos.	(Número de estudios técnicos-administrativos elaborados para impulsar la modernización del transporte público/Total de estudios técnicos-administrativos solicitados y/o requeridos)*100	Porcentaje	Gestión-Eficacia-Ascendente-Trimestral	67.8% 19	100%	25%	50%	75%	100%	1	25%	3	75%	Verde
<b>PRESUPUESTO (Miles de pesos)</b>																	
<b>COMPONENTES DEL PRESUPUESTO</b>																	
Modalidad del presupuesto	Recursos Fiscales	Recursos Federales (No etiquetado) Ramo / Fondo	Recursos Federales (Etiquetados) Ramo / Fondo	Otros Recursos (Ingresos propios, Otros recursos de libre disposición)	Presupuesto total	Recursos Fiscales	Recursos Federales (No etiquetado) Ramo / Fondo	Recursos Federales (Etiquetados) Ramo / Fondo	Otros Recursos (Ingresos propios, Otros recursos de libre disposición)	Presupuesto total							
PRESUPUESTO AUTORIZADO																	
PRESUPUESTO MODIFICADO																	
Gasto autorizado total (Gasto corriente (Gastos de operación, acciones de fomento, coparticipaciones y aportaciones federales)+ Gasto de capital)																	
Modalidad del presupuesto	Recursos Fiscales devengados	Recursos Federales (No etiquetado) devengados Ramo / Fondo	Recursos Federales (Etiquetados) devengados Ramo / Fondo	Otros Recursos (Ingresos propios, Otros recursos de libre disposición) devengados	Total devengado	Porcentaje devengado	Recursos Fiscales devengados	Recursos Federales (No etiquetado) devengados Ramo / Fondo	Recursos Federales (Etiquetados) devengados Ramo / Fondo	Otros Recursos (Ingresos propios, Otros recursos de libre disposición) devengados	Total devengado	Porcentaje devengado					
PRESUPUESTO AUTORIZADO					-	0.0%					-	0.0%					
PRESUPUESTO MODIFICADO					-	0.0%					-	0.0%					
Gasto Devengado total (Gasto corriente y/o acciones de fomento, coparticipaciones y aportaciones federales)+ Gasto de capital)																	
Porcentaje devengado del presupuesto total												0.00%					



**FINANZAS**  
SECRETARÍA DE ADMINISTRACIÓN  
Y FINANZAS

**XI. Reportes de Metas de los Indicadores de los Programas Presupuestarios del Poder Ejecutivo con Matrices de Indicadores para Resultados**

Ejercicio Fiscal 2025	
Trimestre:	Tercero
Fecha:	17/10/2025

DATOS DEL PROGRAMA												
Programa presupuestario:	E031. Modernización y regulación del servicio de transporte público		Ramo:	02_Gobierno		Dependencia o entidad:	Secretaría de Gobierno		Unidad (es) responsable (s):	51. Coordinación General de Movilidad y Transporte		
Ejercido al trimestre de cierre Gasto corriente (Gastos de operación, acciones de fomento, coparticipaciones y aportaciones federales)						Ejercido al trimestre de cierre gasto de capital						
Modalidad del presupuesto	Recursos Fiscales ejercidos	Recursos Federales (No etiquetado) ejercidos	Recursos Federales (Etiquetados) ejercidos	Otros Recursos (Ingresos propios, Otros recursos de libre disposición) ejercidos	Total ejercido	Porcentaje ejercido	Recursos Fiscales ejercidos	Recursos Federales (No etiquetado) ejercidos	Recursos Federales (Etiquetados) ejercidos	Otros Recursos (Ingresos propios, Otros recursos de libre disposición) ejercidos	Total ejercido	Porcentaje ejercido
		Ramo / Fondo	Ramo / Fondo					Ramo / Fondo	Ramo / Fondo			
PRESUPUESTO AUTORIZADO					-	0.0%					-	0.0%
PRESUPUESTO MODIFICADO					-	0.0%					-	0.0%
Gasto Ejercido total (Gasto corriente y/o acciones de fomento, coparticipaciones y aportaciones federales) + Gasto de capital)												
Porcentaje ejercido del presupuesto total												0.00%
Observaciones												
<p>LOS PROGRAMAS PRESUPUESTARIOS E030 Y E031, OPERAN CON EL MISMO PRESUPUESTO.</p> <p>COMPONENTE 1: SE PRESENTÓ MAYOR NÚMERO DE TRÁMITES DE IDENTIFICACIÓN DE CONCESIONES EN CUANTO A LO QUE SE TENÍA PROYECTADO PARA EL TRIMESTRE, LO CUAL GENERÓ UN AVANCE PORCENTUAL MAYOR DEL PROYECTADO, OBTENIENDO UN 54% RESPECTO AL 60%, POR LO CUAL EL INDICADOR SE MARCA EN NARANJA.</p> <p>COMPONENTE 3, ACTIVIDAD 3.2 Y ACTIVIDADES 3.1: CON RELACIÓN AL PRESENTE TRIMESTRE SE REDUJO SUSTANCIALMENTE LAS ACCIONES DE OPERATIVIDAD Y SE LLEVÓ ACABO LA REORIENTACIÓN DEL PERSONAL A TAREAS DE SUPERVISIÓN DEL TRANSPORTE PÚBLICO EN TEMAS DE DENUNCIAS POR INVASIÓN DE DERROTOS, Y QUEJAS POR TRANSPORTE IRREGULAR LLEVANDO TRABAJOS DE INSPECCIÓN A LO LARGO DEL TRIMESTRE.</p> <p>ACTIVIDAD 3.3: NO FUE APROBADO EL PRESUPUESTO PARA LLEVAR A CABO EL PROGRAMA DE ALCOHOLEMIA Y TOXICOLOGÍA A OPERADORES DEL TRANSPORTE PUBLICO.</p> <p>ACTIVIDAD 4.2:</p>												

Elaboró

JUAN BASILIO DE LA CRUZ  
TITULAR DE LA UNIDAD DE ENLACE FINANCIERO ADMINISTRATIVO DE  
LA COORDINACIÓN GENERAL DE MOVILIDAD Y TRANSPORTE

Autorizó

JORGE ALBERTO BARRERA TOLEDO  
COORDINADOR GENERAL DE MOVILIDAD Y TRANSPORTE

**XI. Reportes de Metas de los Indicadores de los Programas Presupuestarios del Poder Ejecutivo con Matrices de Indicadores para Resultados**

DATOS DEL PROGRAMA																		
Programa presupuestario:	E032. Operación de Carreteras de Cuota			Ramo:	02_Gobierno	Dependencia o entidad:	Secretaría de Gobierno		Unidad (es) responsable (s):	Operador de Carreteras de Cuota								
AUREACION																		
Plan Estatal de Desarrollo 2025-2030				Programa derivado del PED 2025-2030				Agenda 2030										
Eje rector:	2. ECONOMÍA PARA EL BIENESTAR			Programa:	No aplica			Objetivo:	No aplica		Meta:			Ejes transversales:	Cero impunidad			
Objetivo estratégico:	FORTALECER LA INFRAESTRUCTURA CARRETERA DE CUOTA ESTATAL.			Objetivo:				Objetivo:			Meta:			Ejes transversales:	Cero corrupcion			
Clasificación Funcional							Actividad Institucional											
Finalidad:	3. Desarrollo Económico		Función:	2.7 Otros Asuntos Sociales		Subfunción:	3.6.1 Comunicaciones		99. Regulación eficiente de las comunicaciones y los transportes									
RESULTADOS																		
Nivel	Objetivos (Resumen Narrativo)	INDICADORES					Línea Base	Meta anual	Programación de metas trimestrales 2025				AVANCE DEL TERCER TRIMESTRE (JUL-SEPT)		AVANCE ACUMULADO AL TERCER TRIMESTRE (ENE-SEPT)		SEMAFORO (Verde: Cumplimiento del 100-80% y Rojo o Igual o a 20% Amarillo: Cumplimiento del 79-100% y Rojo o a 150% Rojo: Cumplimiento menor al 70% (Verde: Cumplimiento mayor al 150%)	
		Nombre del Indicador	Definición del Indicador	Método de cálculo	Unidad de medida	Tipo-Dimensión-Sentido de medición-Frecuencia de medición			2024	2025	1er. Trim.	2do. Trim.	3er. Trim.	4to. Trim.	Absoluto	Relativo		Absoluto
Fin	Contribuir a mejorar la infraestructura carretera estatal de cuota, mediante la conservación de la red carretera administrada por el Operador de Carreteras de Cuota (OCC) o terceros.																	Sin avances registrados
Propósito	Infraestructura carretera de cuota estatal eficiente	Porcentaje de kilómetros en condiciones transitables de la red carretera administrada por el Operador de Carreteras de Cuota o terceros.	Mide la proporción de kilómetros en condiciones transitables de la red carretera administrada por el OCC y/o terceros en relación al total de kilómetros de longitud de la red carretera administrada por el OCC y/o terceros.	(Número de Kilómetros de la red carretera en condiciones transitables administrada por el OCC y/o terceros/Total de kilómetros de longitud de la red carretera administrada por el OCC y/o terceros)*100	Porcentaje	Estratégico-Eficacia-Ascendente-Anual	100% (6.5 k.m.)	100% (6.5 k.m.)				100%						Sin avances registrados

**XI. Reportes de Metas de los Indicadores de los Programas Presupuestarios del Poder Ejecutivo con Matrices de Indicadores para Resultados**

Ejercicio Fiscal 2025	
Trimestre:	Tercero
Fecha:	17/10/2025

DATOS DEL PROGRAMA																	
Programa presupuestario:	E032. Operación de Carreteras de Cuota		Ramo:	02_Gobierno	Dependencia o entidad	Secretaría de Gobierno			Unidad (es) responsable (s):					Operador de Carreteras de Cuota			
<b>Componente 1</b>	Autopista Siglo XXI, Tramo Huazulco - Jantetelco 6.5 km operando eficientemente.	Porcentaje de kilómetros de la autopista Siglo XXI, tramo Huazulco - Jantetelco en condiciones transitables	Mide la proporción de kilómetros de la autopista Siglo XXI, tramo Huazulco - Jantetelco en condiciones transitables en relación al total de kilómetros de la autopista Siglo XXI, tramo Huazulco - Jantetelco	(Número de kilómetros de la autopista Siglo XXI, tramo Huazulco - Jantetelco en condiciones transitables / Total de kilómetros de la autopista Siglo XXI, tramo Huazulco - Jantetelco)*100	Porcentaje	Gestión-Eficacia-Ascendente-Trimestral	100% (6.5 k.m.)	100% (6.5 k.m.)		100%	100%	100%	6.5	100%	6.5	100%	Verde
<b>Actividad 1.2</b>	Realización del mantenimiento menor y mayor de la autopista Siglo XXI, tramo Huazulco - Jantetelco 6.5 km.	Porcentaje del mantenimiento menor y mayor realizado de la autopista Siglo XXI, tramo Huazulco - Jantetelco 6.5 km.	Mide la proporción del mantenimiento menor y mayor realizado de la autopista Siglo XXI, tramo Huazulco - Jantetelco 6.5 km en relación al total de mantenimiento menor y mayor requerido de la autopista Siglo XXI, tramo Huazulco - Jantetelco 6.5 km	(Número de mantenimientos menor y mayor realizado de la autopista Siglo XXI, tramo Huazulco - Jantetelco 6.5 km / Total de mantenimiento menor y mayor requerido de la autopista Siglo XXI, tramo Huazulco - Jantetelco 6.5 km)*100.	Porcentaje	Gestión-Eficacia-Ascendente-Trimestral	100% (6.5 K.m.)	100% (6.5 k.m.)		100%	100%	100%	6.5	100%	6.5	100%	Verde
<b>Actividad 1.1</b>	Realización de supervisiónes de la autopista Siglo XXI, tramo Huazulco - Jantetelco 6.5 km.	Porcentaje de supervisiónes realizadas por parte de el Organismo Operador de Carreteras de Cuota.	Mide la proporción de supervisiónes realizadas por parte de el Organismo Operador de Carreteras de Cuota en relación al total de supervisiónes programadas por parte de el Organismo Operador de Carreteras de Cuota	(Número de supervisiónes realizadas por parte de el Organismo Operador de Carreteras de Cuota / Total de supervisiónes programadas por parte de el Organismo Operador de Carreteras de Cuota) *100	Porcentaje	Gestión-Eficacia-Ascendente-Trimestral	100% 4	100% 4		100%	100%	100%	1	100%	3	100%	Verde
<b>Componente 2</b>	Compromiso social cumplido, derivado de la construcción del tramo Huazulco - Jantetelco (6.5 km) de la Autopista Siglo XXI.	Porcentaje de compromiso de Obra Social, derivados de la construcción de la Autopista Siglo XXI, tramo Huazulco - Jantetelco 6.5 km.	Mide la proporción de compromiso de Obra Social, en relación al total de la construcción de la Autopista Siglo XXI, tramo Huazulco - Jantetelco 6.5 km.	(Número de Compromisos sociales derivado de la construcción del tramo Huazulco - Jantetelco (6.5 km) de la Autopista Siglo XXI. / Total de Compromisos sociales atendidos)*100	Porcentaje	Gestión-Eficacia-Ascendente-Trimestral		100% 7			100%	100%					Sin avances registrados
<b>Actividad 2.5</b>	Rastreo de caminos de saca en los ejidos de Huazulco y Amilcingo realizados.	Porcentaje de realización de rastreo de caminos de saca en los ejidos de Huazulco y Amilcingo.	Mide la proporción de realización en relación al total de rastreo de caminos de saca en los ejidos de Huazulco y Amilcingo.	(Número de Rastreo de caminos de saca en los ejidos de Huazulco y Amilcingo realizados. / Total de Rastreo de caminos de saca en los ejidos de Huazulco y Amilcingo)*100	Porcentaje	Gestión-Eficacia-Ascendente-Trimestral		100% 1				100%					Sin avances registrados
<b>Actividad 2.4</b>	Alcantarillas en el ejido de Amilcingo construidas.	Porcentaje de Construcción de alcantarillas en Amilcingo, ejido de Amilcingo.	Mide la proporción de Construcción en relación al total de alcantarillas en Amilcingo, ejido de Amilcingo.	(Número de alcantarillas Amilcingo, en el ejido de Amilcingo construidas / Total de alcantarillas Amilcingo, en el ejido de Amilcingo construidas)*100	Porcentaje	Gestión-Eficacia-Ascendente-Trimestral		100% 2				100%					Sin avances registrados
<b>Actividad 2.3</b>	Alcantarillas en el ejido de Huazulco construidas.	Porcentaje de construcción de alcantarillas en Huazulco, ejido de Huazulco.	Mide la proporción construcción en relación al total de alcantarillas en Huazulco, ejido de Huazulco.	(Número de alcantarillas Huazulco, en el ejido de Huazulco construidas / Total de alcantarillas Huazulco, en el ejido de Huazulco construidas)*100	Porcentaje	Gestión-Eficacia-Ascendente-Trimestral		100% 2				100%					Sin avances registrados



**XI. Reportes de Metas de los Indicadores de los Programas Presupuestarios del Poder Ejecutivo con Matrices de Indicadores para Resultados**

DATOS DEL PROGRAMA															
Programa presupuestario:	E032. Operación de Carreteras de Cuota			Ramo:	02_Gobierno	Dependencia o entidad	Secretaría de Gobierno			Unidad (es) responsable (s):				Operador de Carreteras de Cuota	
Actividad 2.2	Puente Amilcingo, en el ejido de Amilcingo construido.	Porcentaje de construcción de puente Amilcingo en ejido de Amilcingo.	Mide la proporción de construcción en relación al total de puente Amilcingo en ejido de Amilcingo.	(Avance realizado de la construcción del Puente Amilcingo, en el ejido de Amilcingo / avance programado de la construcción del Puente Amilcingo, en el ejido de Amilcingo)*100	Porcentaje	Gestión-Eficacia-Ascendente-Trimestral	1100%	1				100%	1		Sin avances registrados
Actividad 2.1	Puente Huazulco, en el ejido de Huazulco construido.	Porcentaje de Construcción de puente Huazulco, ejido de Huazulco.	Mide la proporción de Construcción en relación al total de puente Huazulco, ejido de Huazulco.	(Avance realizado de la construcción del Puente Huazulco, en el ejido de Huazulco / avance programado de la construcción del Puente Huazulco, en el ejido de Huazulco)*100	Porcentaje	Gestión-Eficacia-Ascendente-Trimestral	100%	1				100%	1		Sin avances registrados
Componente 3	Tramo Huazulco - Jantetelco 6.5 km. (Regimen de pequeña propiedad) expropiado.	Porcentaje de procedimiento expropiatorio de las parcelas y propiedades afectadas por la construcción de la autopista Siglo XXI, tramo Huazulco - Jantetelco 6.5 km. (Regimen de pequeña propiedad).	Mide la proporción de procedimiento expropiatorio en relación al total de parcelas y propiedades afectadas por la construcción de la autopista Siglo XXI, tramo Huazulco - Jantetelco 6.5 km. (Regimen de pequeña propiedad).	(Avance realizado del procedimiento expropiatorio del Tramo Huazulco - Jantetelco 6.5 km. (Regimen de pequeña propiedad) / avance programado del procedimiento expropiatorio del Tramo Huazulco - Jantetelco 6.5 km. (Regimen de pequeña propiedad))*100	Porcentaje	Gestión-Eficacia-Ascendente-Trimestral	100%	1				100%	1		Sin avances registrados
Actividad 3.9	Decreto Publicado.	Porcentaje de Publicación de decreto	Mide la proporción de Publicación en relación al total de decretos publicados.	(Avance realizado para la Publicación del Decreto / avance programado para la Publicación del Decreto)*100	Porcentaje	Gestión-Eficacia-Ascendente-Trimestral	100%	1				100%	1		Sin avances registrados
Actividad 3.8	Decreto Elaborado.	Porcentaje de Elaboración de Decreto.	Mide la proporción de Elaboración en relación al total de Decreto elaborados.	(Avance realizado de la Elaboración de Decreto / avance programado de la Elaboración de Decreto)*100	Porcentaje	Gestión-Eficacia-Ascendente-Trimestral	100%	1				100%	1		Sin avances registrados
Actividad 3.7	Avaluo (emitido por la CABE).	Porcentaje de avaluo (emitido por la CABE).	Mide la proporción de Dictamen en relación al total de de valuaciones (ante la CABE).	(Avance realizado para la obtención del dictamen de valuación (ante la CABE) / avance programado del dictamen de valuación (ante la CABE)*100	Porcentaje	Gestión-Eficacia-Ascendente-Trimestral	100%	1				100%	1		Sin avances registrados
Actividad 3.6	Expediente Técnico (elaborado por parte de la CERT).	Porcentaje de elaboración de expediente Técnico (elaborado por parte de la CERT).	Mide la proporción de Elaboración en relación al total de expedientes Técnicos elaborados.	(Avance realizado de la elaboración de expediente Técnico / avance programado de la elaboración de expediente Técnico)*100	Porcentaje	Gestión-Eficacia-Ascendente-Trimestral	100%	1				100%	1		Sin avances registrados
Actividad 3.5	Solicitud para la expropiación.	Porcentaje de Inicio de solicitud para la expropiación.	Mide la proporción de Inicio en relación al total de solicitudes para expropiación.	(Avance realizado de la Solicitud para la expropiación / avance programado de la Solicitud para la expropiación)*100	Porcentaje	Gestión-Eficacia-Ascendente-Trimestral	100%	1				100%	1		Sin avances registrados



**MORELOS**  
LA TIERRA QUE NOS DA VIDA

**FINANZAS**

SECRETARÍA DE ADMINISTRACIÓN Y FINANZAS

**XI. Reportes de Metas de los Indicadores de los Programas Presupuestarios del Poder Ejecutivo con Matrices de Indicadores para Resultados**

Ejercicio Fiscal 2025

Trimestre:	Tercero
Fecha:	17/10/2025

DATOS DEL PROGRAMA

Programa presupuestario:	E032. Operación de Carreteras de Cuota		Ramo:	02_Gobierno	Dependencia o entidad	Secretaría de Gobierno			Unidad (es) responsable (s):				Operador de Carreteras de Cuota			
Actividad 3.4	Solicitud de Certificación ante la Secretaría de Administración.	Porcentaje de certificación expedida por la Secretaría de Administración.	Mide la proporción de certificación en relación al total de solicitudes expedidas por la Secretaría de Administración.	(Avance realizado de la Solicitud de Certificación por la Secretaría de Administración / avance programado de la Certificación por la Secretaría de Administración)*100	Porcentaje	Gestión-Eficacia-Ascendente-Trimestral		100%	1							Sin avances registrados
Actividad 3.3	Elaboración de plano topográfico general de la afectación del derecho de vía, bajo el regimen de pequeña propiedad.	Porcentaje de avance realizado del plano técnico general de la afectación del derecho de vía bajo el regimen de pequeña propiedad.	Mide la proporción de avance realizado en relación al total de planos técnicos general de la afectación del derecho de vía bajo el regimen de pequeña propiedad.	(Avance realizado de la Elaboración de plano técnico general de la afectación del derecho de vía / avance programado de la Elaboración de plano técnico general de la afectación del derecho de vía)*100	Porcentaje	Gestión-Eficacia-Ascendente-Trimestral		100%	1		1	100%	1	100%		Verde
Actividad 3.2	Levantamiento topográfico de la afectación del derecho de vía; area de afectación bajo el regimen de pequeña propiedad.	Porcentaje de levantamiento topográfico de las areas de afectación bajo el regimen de pequeña propiedad.	Mide la proporción de levantamiento en relación al total de levantamiento topográfico de las areas de afectación bajo el regimen de pequeña propiedad.	(Número de Levantamiento topográfico de la afectación del derecho de vía / Total de Levantamientos topográficos de las afectaciones del derecho de vía)*100	Porcentaje	Gestión-Eficacia-Ascendente-Trimestral		100%	1		1	100%	1	100%		Verde
Actividad 3.1	Revisión y diagnóstico de los convenios y/o contratos.	Porcentaje de convenios y/o contratos revisados.	Mide la proporción en relación al total de convenios y/o contratos revisados.	(Avance realizado de la revisión y diagnóstico de los convenios y/o contratos / avance programado de la revisión y diagnóstico de los convenios y contratos.)*100	Porcentaje	Gestión-Eficacia-Ascendente-Trimestral		100%	77		77	100%	77	100%		Verde
Componente 4	Tramo Huazulco - Jantetelco 6.5 km. (Regimen de propiedad social) expropiado.)	Porcentaje de procedimiento expropiatorio de las parcelas afectadas por la construcción de la autopista Siglo XXI, tramo Huazulco - Jantetelco 6.5 km. (Regimen de propiedad social).	Mide la proporción de procedimiento expropiatorio en relación al total de parcelas afectadas por la construcción de la autopista Siglo XXI, tramo Huazulco - Jantetelco 6.5 km. (Regimen de propiedad social).	(Avance realizado del procedimiento expropiatorio del tramo Huazulco - Jantetelco 6.5 km. (Regimen de propiedad social) / avance programado del procedimiento expropiatorio del tramo Huazulco - Jantetelco 6.5 km. (Regimen de propiedad social))*100	Porcentaje	Gestión-Eficacia-Ascendente-Trimestral		100%	1		1	100%				Sin avances registrados
Actividad 4.10	Decreto Publicado.	Porcentaje de Publicación de decreto.	Mide la proporción en relación al total de Publicación de decreto.	(Avance realizado para la Publicación del Decreto / avance programado para la Publicación del Decreto)*100	Porcentaje	Gestión-Eficacia-Ascendente-Trimestral		100%	1		1	100%				Sin avances registrados
Actividad 4.9	Elaboración de Decreto.	Porcentaje de elaboración de Decreto.	Mide la proporción en relación al total de Elaboración de Decreto.	(Avance realizado de la Elaboración de Decreto / avance programado de la Elaboración de Decreto)*100	Porcentaje	Gestión-Eficacia-Ascendente-Trimestral		100%	1		1	100%				Sin avances registrados
Actividad 4.8	Avaluo maestro (emitido por el INDAABIN).	Porcentaje de solicitud de avaluo maestro (emitido por el INDAABIN).	Mide la proporción en relación al total de Dictámenes de valuación (ante la INDAABIN).	(Avance realizado para la obtención del dictamen de Avaluo (ante la INDAABIN) / avance programado del dictamen de Avaluo (ante la INDAABIN)*100	Porcentaje	Gestión-Eficacia-Ascendente-Trimestral		100%	1		1	100%				Sin avances registrados
Actividad 4.7	Elaboración de expediente Técnico por parte de SEDATU.	Porcentaje de Elaboración del expediente Técnico por parte de SEDATU.	Mide la proporción en relación al total de Elaboración de expedientes Técnicos.	(Avance realizado de la elaboración de expediente Técnico / avance programado de la elaboración de expediente Técnico)*100	Porcentaje	Gestión-Eficacia-Ascendente-Trimestral		100%	1		1	100%				Sin avances registrados



**MORELOS**  
LA TIERRA QUE NOS DA VIDA

**FINANZAS**

SECRETARÍA DE ADMINISTRACIÓN Y FINANZAS

**XI. Reportes de Metas de los Indicadores de los Programas Presupuestarios del Poder Ejecutivo con Matrices de Indicadores para Resultados**

Ejercicio Fiscal 2025	
Trimestre:	Tercero
Fecha:	17/10/2025

DATOS DEL PROGRAMA

Programa presupuestario:	E032. Operación de Carreteras de Cuota		Ramo:	02_Gobierno	Dependencia o entidad:	Secretaría de Gobierno			Unidad (es) responsable (s):				Operador de Carreteras de Cuota		
Actividad 4.6	Inicio de solicitud para la expropiación ante SEDATU.	Porcentaje de inicio de solicitud para la expropiación ante SEDATU.	Mide la proporción en relación al total de solicitudes de inicio de expropiación.	(Avance realizado de la Solicitud para la expropiación / avance programado de la Solicitud para la expropiación)*100	Porcentaje	Gestión-Eficacia-Ascendente-Trimestral		100%	1			100%			Sin avances registrados
Actividad 4.5	Solicitud y obtención de dictamen del estudio técnico justificativo (ETJ), para el cambio de uso de suelo en terrenos forestales, ante la Secretaría de Medio Ambiente.	Porcentaje de solicitud y obtención de dictamen de estudio técnico justificativo (ETJ), para el cambio de uso de suelo en terrenos forestales, ante la Secretaría de Medio Ambiente.	Mide la proporción de solicitud y obtención en relación al total de dictamen de estudio técnico justificativo (ETJ), para el cambio de uso de suelo en terrenos forestales.	(Avance realizado de la Solicitud y obtención de dictamen del estudio técnico justificativo (ETJ) / avance programado de la Solicitud de dictamen del estudio técnico justificativo (ETJ)*100	Porcentaje	Gestión-Eficacia-Ascendente-Trimestral		100%	1			100%			Sin avances registrados
Actividad 4.4	Solicitud y obtención de dictamen de impacto ambiental (MIA), ante la Secretaría de Medio Ambiente.	Porcentaje de solicitud y obtención de dictamen de manifestación de impacto ambiental (MIA), ante la Secretaría de Medio Ambiente.	Mide la proporción de solicitud y obtención en relación al total de dictamen de manifestación de impacto ambiental (MIA).	(Avance realizado de la Solicitud de dictamen de impacto Ambiental / avance programado de la solicitud de dictamen de Impacto Ambiental)*100	Porcentaje	Gestión-Eficacia-Ascendente-Trimestral		100%	1			100%			Sin avances registrados
Actividad 4.3	Elaboración de planos técnicos del levantamiento topográfico de la afectación del derecho de vía; área de afectación bajo el regimen de propiedad social.	Porcentaje de Elaboración de planos técnicos del levantamiento topográfico de la afectación del derecho de vía; área de afectación bajo el regimen de propiedad social.	Mide la proporción de Elaboración en relación al total de planos técnicos Informativos de la superficie a expropiar.	(Avance realizado de la Elaboración de plano técnico general de la afectación del derecho de vía / avance programado de la Elaboración de plano técnico general de la afectación del derecho de vía)*100	Porcentaje	Gestión-Eficacia-Ascendente-Trimestral		100%	2		2	100%	2	100%	Verde
Actividad 4.2	Levantamiento topográfico de la afectación del derecho de vía; área de afectación bajo el regimen de propiedad social.	Porcentaje de levantamiento topográfico de la afectación del derecho de vía; área de afectación bajo el regimen de propiedad social.	Mide la proporción de levantamiento topográfico en relación al total de áreas de afectación bajo el regimen de propiedad social.	(Número de Levantamiento topográfico de la afectación del derecho de vía / Total de levantamientos topográficos de las afectaciones del derecho de vía)*100	Porcentaje	Gestión-Eficacia-Ascendente-Trimestral		100%	1		1	100%	1	100%	Verde
Actividad 4.1	Convenios revisados.	Porcentaje de Revisión y diagnostico de los convenios.	Mide la proporción en relación al total de Revisión y diagnostico de los convenios.	(Avance realizado de la revisión y diagnostico de los convenios y/o contratos / avance programado de la revisión y diagnostico de los convenios y contratos)*100	Porcentaje	Gestión-Eficacia-Ascendente-Trimestral		100%	1		1	100%	1	100%	Verde
Componente 5	Autopista Alpuyeca - Miacatlán - Palpan de 33 km construida y en operación.	Porcentaje de kilómetros construidos de la autopista Alpuyeca - Miacatlán - Palpan de 33 km.	Mide la proporción en relación al total de kilómetros construidos de la autopista Alpuyeca - Miacatlán - Palpan de 33 km.	(Número de kilómetros construidos de la autopista Alpuyeca - Miacatlán - Palpan de 33 km / Total de kilómetros de la autopista Alpuyeca - Miacatlán - Palpan de 33 km)*100	Porcentaje	Gestión-Eficacia-Ascendente-Trimestral		100%	1			100%			Sin avances registrados
Actividad 5.3	Realización de la licitación pública para otorgar en concesión la autopista Alpuyeca - Miacatlán - Palpan de 33 km.	Porcentaje de la licitación pública realizada para otorgar en concesión la autopista Alpuyeca - Miacatlán - Palpan de 33 km.	Mide la proporción de licitación pública en relación al total de porcentaje para otorgar en concesión la autopista Alpuyeca - Miacatlán - Palpan de 33 km.	(Avance realizado de la licitación pública para otorgar en concesión la autopista Alpuyeca - Miacatlán - Palpan de 33 km / Avance programado de la licitación pública para otorgar en concesión la autopista Alpuyeca - Miacatlán - Palpan de 33 km)*100	Porcentaje	Gestión-Eficacia-Ascendente-Trimestral		100%	1			100%			Sin avances registrados

X

Handwritten signature and mark



**MORELOS**

LA TIERRA QUE NOS UNE  
ESTRATEGIA DE DESARROLLO  
2013-2018

**FINANZAS**

SECRETARÍA DE ADMINISTRACIÓN  
Y FINANZAS

**XI. Reportes de Metas de los Indicadores de los Programas Presupuestarios del Poder Ejecutivo con Matrices de Indicadores para Resultados**

Ejercicio Fiscal 2025

Trimestre:	Tercero
Fecha:	17/10/2025

DATOS DEL PROGRAMA

Programa presupuestario:	E032. Operación de Carreteras de Cuota	Ramo:	02_Gobierno	Dependencia o entidad	Secretaría de Gobierno	Unidad (es) responsable (s):				Operador de Carreteras de Cuota			
Actividad 5.2	Elaboración de Estudios de la Autopista Alpuyeca - Miacatlán - Palpan de 33 km.	Porcentaje de Estudio de tráfico elaborado.	Mide la proporción en relación al total de Estudio de tráfico elaborado.	(Avance realizado de la elaboración del estudio de tráfico / avance programado de la elaboración del estudio de tráfico)*100	Porcentaje	Gestión-Eficacia-Ascendente-Trimestral	100%	1	100%	1			Sin avances registrados
		Porcentaje de Manifestación de Impacto Ambiental obtenida.	Mide la proporción en relación al total de Manifestación de Impacto Ambiental obtenida.	(Avance realizado de la Solicitud de dictamen de Impacto Ambiental / avance programado de la solicitud de dictamen de Impacto Ambiental)*100	Porcentaje	Gestión-Eficacia-Ascendente-Trimestral	100%	1	100%	1			Sin avances registrados
		Porcentaje de estudio Técnico Justificativo para cambio de uso de suelo.	Mide la proporción en relación al total de estudio Técnico Justificativo para cambio de uso de suelo.	(Avance realizado de la solicitud del estudio Técnico Justificativo para cambio de uso de suelo / avance programado de la solicitud del estudio Técnico Justificativo para cambio de uso de suelo)*100	Porcentaje	Gestión-Eficacia-Ascendente-Trimestral	100%	1	100%	1			Sin avances registrados
		Porcentaje de análisis costo beneficio elaborado.	Mide la proporción en relación al total de análisis costo beneficio elaborado.	(Avance realizado de la elaboración del análisis costo beneficio elaborado / avance programado de la elaboración del análisis costo beneficio elaborado)*100	Porcentaje	Gestión-Eficacia-Ascendente-Trimestral	100%	1	100%	1			Sin avances registrados
		Porcentaje de estudio de derecho de vía.	Mide la proporción en relación al total de estudio de derecho de vía.	(Avance realizado de la elaboración del estudio de derecho de vía / avance programado de la elaboración del estudio de derecho de vía)*100	Porcentaje	Gestión-Eficacia-Ascendente-Trimestral	100%	1	100%	1			Sin avances registrados
Actividad 5.1	Actualización de proyecto ejecutivo bajo la modalidad de Asociación Público Privada..	Porcentaje de actualización del proyecto ejecutivo bajo la modalidad de Asociación Público Privada.	Mide la proporción de actualización en relación al total de proyecto ejecutivo actualizado.	(Avance realizado del proyecto ejecutivo / Avance programado del proyecto ejecutivo)*100	Porcentaje	Gestión-Eficacia-Ascendente-Trimestral	100%	1	100%	1			Sin avances registrados
Componente 6	Autopista Nepantla - Oaxtepec de 15.00 km. construida y en operación	Porcentaje de kilómetros construidos de la autopista Nepantla - Oaxtepec de 15.00 km.	Mide la proporción de kilómetros construidos de la autopista Nepantla - Oaxtepec de 15.00 km el relación al total de de kilómetros de la autopista Nepantla - Oaxtepec de 15.00 km	(Número de kilómetros construidos de la autopista Nepantla - Oaxtepec de 15.00 km / Total de de kilómetros de la autopista Nepantla - Oaxtepec de 15.00 km)*100	Porcentaje	Gestión-Eficacia-Ascendente-Trimestral	100%	1	100%	1			Sin avances registrados
Actividad 6.3	Realización de la licitación pública para otorgar en concesión la autopista Nepantla - Oaxtepec de 15.00 km.	Porcentaje de la licitación pública realizada para otorgar en concesión la autopista Nepantla - Oaxtepec de 15.00 km.	Mide el avance realizado de la licitación pública para otorgar en concesión la autopista Nepantla - Oaxtepec de 15.00 km en relación al avance programado de la licitación pública para otorgar en concesión la autopista Nepantla - Oaxtepec de 15.00 km	(Avance realizado de la licitación pública para otorgar en concesión la autopista Nepantla - Oaxtepec de 15.00 km / Avance programado de la licitación pública para otorgar en concesión la autopista Nepantla - Oaxtepec de 15.00 km)*100	Porcentaje	Gestión-Eficacia-Ascendente-Trimestral	100%	1	100%	1			Sin avances registrados
		Porcentaje de Estudio de tráfico elaborado.	Mide la proporción en relación al total de Estudio de tráfico elaborado.	(Avance realizado de la elaboración del estudio de tráfico / avance programado de la elaboración del estudio de tráfico)*100	Porcentaje	Gestión-Eficacia-Ascendente-Trimestral	100%	1	100%	1			Sin avances registrados
		Porcentaje de Manifestación de Impacto Ambiental obtenida.	Mide la proporción en relación al total de Manifestación de Impacto Ambiental obtenida.	(Avance realizado de la Solicitud de dictamen de Impacto Ambiental / avance programado de la solicitud de dictamen de Impacto Ambiental)*100	Porcentaje	Gestión-Eficacia-Ascendente-Trimestral	100%	1	100%	1			Sin avances registrados

X

Handwritten signature



**MORELOS**  
LA FIRMA QUE NOS UNE

**FINANZAS**  
SECRETARÍA DE ADMINISTRACIÓN Y FINANZAS

Ejercicio Fiscal 2025

Trimestre:	Tercero
Fecha:	17/10/2025

**XI. Reportes de Metas de los Indicadores de los Programas Presupuestarios del Poder Ejecutivo con Matrices de Indicadores para Resultados**

DATOS DEL PROGRAMA

Programa presupuestario:	E032. Operación de Carreteras de Cuota		Ramo:	02_Gobierno	Dependencia o entidad	Secretaría de Gobierno	Unidad (es) responsable (s):				Operador de Carreteras de Cuota		
Actividad 6.2	Elaboración de Estudios de la Autopista Napanla - Oaxtepec de 15.00 km.	Porcentaje de estudio Técnico Justificativo para cambio de uso de suelo.	Mide la proporción en relación al total de estudio Técnico Justificativo para cambio de uso de suelo.	(Avance realizado de la solicitud del estudio Técnico Justificativo para cambio de uso de suelo / avance programado de la solicitud del estudio Técnico Justificativo para cambio de uso de suelo)*100	Porcentaje	Gestión-Eficacia-Ascendente-Trimestral	100%	1	100%	1			Sin avances registrados
		Porcentaje de análisis costo beneficio elaborado.	Mide la proporción en relación al total de análisis costo beneficio elaborado.	(Avance realizado de la elaboración del análisis costo beneficio elaborado / avance programado de la elaboración del análisis costo beneficio elaborado)*100	Porcentaje	Gestión-Eficacia-Ascendente-Trimestral	100%	1	100%	1			Sin avances registrados
		Porcentaje de estudio de derecho de vía.	Mide la proporción en relación al total de estudio de derecho de vía.	(Avance realizado de la elaboración del estudio de derecho de vía / avance programado de la elaboración del estudio de derecho de vía)*100	Porcentaje	Gestión-Eficacia-Ascendente-Trimestral	100%	1	100%	1			Sin avances registrados
Actividad 6.1	Actualización de proyecto ejecutivo bajo la modalidad de Asociación Público Privada.	Porcentaje de actualización del proyecto ejecutivo bajo la modalidad de Asociación Público Privada.	Mide la proporción de actualización en relación al total de proyecto ejecutivo actualizado.	(Avance realizado del proyecto ejecutivo / Avance programado del proyecto ejecutivo)*100	Porcentaje	Gestión-Eficacia-Ascendente-Trimestral	100%	1	100%	1			Sin avances registrados
Componente 7	Autopista Fierro del Toro - El Capulín - Xalatlaco de 7.2 km construida y en operación.	Porcentaje de kilómetros construidos de la autopista Fierro del Toro - El Capulín - Xalatlaco de 7.2 km.	Mide la proporción de kilómetros construidos de la autopista Fierro del Toro - El Capulín - Xalatlaco de 7.2 km en relación al total de kilómetros de la autopista Fierro del Toro - El Capulín - Xalatlaco de 7.2 km.	(Número de kilómetros construidos de la autopista Fierro del Toro - El Capulín - Xalatlaco de 7.2 km / Total de kilómetros de la autopista Fierro del Toro - El Capulín - Xalatlaco de 7.2 km.)*100	Porcentaje	Gestión-Eficacia-Ascendente-Trimestral	100%	1	100%	1			Sin avances registrados
Actividad 7.5	Realización del mantenimiento menor y mayor de la autopista Fierro del Toro - El Capulín - Xalatlaco de 7.2 km.	Porcentaje de mantenimientos menor y mayor realizados de la autopista Fierro del Toro - El Capulín - Xalatlaco.	Mide la proporción de mantenimientos menor y mayor realizados de la autopista Fierro del Toro - El Capulín - Xalatlaco en relación al total de de mantenimientos menor y mayor requeridos de la autopista Fierro del Toro - El Capulín - Xalatlaco	(Número de mantenimientos menor y mayor realizados de la autopista Fierro del Toro - El Capulín - Xalatlaco / Total de mantenimientos menor y mayor requeridos de la autopista Fierro del Toro - El Capulín - Xalatlaco)*100	Porcentaje	Gestión-Eficacia-Ascendente-Trimestral	100%	1	100%	1			Sin avances registrados
Actividad 7.4	Coordinación con la Dirección homologa del Estado de México (SAASCAEM)	Porcentaje de coordinación con la Dirección homologa del Estado de México (SAASCAEM).	Mide la proporción en relación al total de Coordinación con la Dirección homologa del Estado de México (SAASCAEM).	(Número de Coordinación con la Dirección homologa del Estado de México (SAASCAEM) *100	Porcentaje	Gestión-Eficacia-Ascendente-Trimestral	100%	1	100%	1			Sin avances registrados
Actividad 7.3	Operación de la autopista Fierro del Toro - El Capulín - Xalatlaco.	Porcentaje de puesta en operación de 7.20 km., de la autopista Fierro del Toro - El Capulín - Xalatlaco.	Mide la proporción de la puesta en operación de 7.2 km. de la autopista Fierro del Toro - El Capulín - Xalatlaco en relación al total de kilómetros de la autopista Fierro del Toro - El Capulín - Xalatlaco	(Kilómetros en operación de la autopista Fierro del Toro - El Capulín - Xalatlaco / Total de kilómetros de la autopista Fierro del Toro - El Capulín - Xalatlaco)*100	Porcentaje	Gestión-Eficacia-Ascendente-Trimestral	100%	1	100%	1			Sin avances registrados
Actividad 7.2	Construcción de 7.20 km., del tramo concesionado de cuota en el Estado de Morelos..	Porcentaje de construcción de 7.20 km., en el Estado de Morelos.	Mide la proporción de la puesta en operación de 7.2 km. de la autopista Fierro del Toro - El Capulín - Xalatlaco en relación al total de kilómetros de la autopista Fierro del Toro - El Capulín - Xalatlaco	(Kilómetros en operación de la autopista Fierro del Toro - El Capulín - Xalatlaco / Total de kilómetros de la autopista Fierro del Toro - El Capulín - Xalatlaco)*100	Porcentaje	Gestión-Eficacia-Ascendente-Trimestral	100%	1	100%	1			Sin avances registrados

X

Handwritten signature



**MORELOS**

**FINANZAS**

SECRETARÍA DE ADMINISTRACIÓN Y FINANZAS

Ejercicio Fiscal 2025

Trimestre:	Tercero
Fecha:	17/10/2025

**XI. Reportes de Metas de los Indicadores de los Programas Presupuestarios del Poder Ejecutivo con Matrices de Indicadores para Resultados**

DATOS DEL PROGRAMA														
Programa presupuestario:	E032. Operación de Carreteras de Cuota		Ramo:	02_Gobierno	Dependencia o entidad	Secretaría de Gobierno			Unidad (es) responsable (s):				Operador de Carreteras de Cuota	
Actividad 7.1	Adquisición del derecho de vía pendiente por adquirir en el Estado de México por parte de la concesionaria.	Porcentaje adquisición del derecho de vía pendiente por adquirir en el Estado de México por parte de la concesionaria.	Mide la proporción del el derecho de vía adquirido en la comunidad de Xalatlaco en el Estado de México realización al total de derecho de vía requerido en la comunidad de Xalatlaco en el Estado de México	(Derecho de vía adquirido en la comunidad de Xalatlaco en el Estado de México / Total de derecho de vía requerido en la comunidad de Xalatlaco en el Estado de México)*100	Porcentaje	Gestión-Eficacia-Ascendente-Trimestral	100%	1				100%	1	Sin avances registrados
Componente 8	Libramiento Ecologico "El Texcal" Construido y en operación.	Porcentaje de Kilometros construidos del libramiento Ecologico "El Texcal".	Mide la proporción de Libramiento Ecologico "El Texcal" en relación al total de Kilometros construidos.	(Número de kilómetros construidos y en operación del Libramiento Ecologico "El Texcal" / Total de kilómetros y en operación del Libramiento Ecologico "El Texcal")*100	Porcentaje	Gestión-Eficacia-Ascendente-Trimestral	100%	1				100%	1	Sin avances registrados
Actividad 8.6	Operación del Libramiento Ecologico "El Texcal", bajo la modalidad de Asociación Público Privada.	Porcentaje de operación del Libramiento Ecologico "El Texcal", bajo la modalidad de Asociación Público Privada.	Mide la proporción de Operación del Libramiento Ecologico "El Texcal" en relación al total de Kilometros en Operación.	(Kilómetros en operación del Libramiento Ecologico "El Texcal" / Total de kilómetros del Libramiento Ecologico "El Texcal")*100	Porcentaje	Gestión-Eficacia-Ascendente-Trimestral	100%	1				100%	1	Sin avances registrados
Actividad 8.5	Libramiento Ecologico "El Texcal" construido, bajo la modalidad de Asociación Público Privada.	Porcentaje de construcción del Libramiento Ecologico "El Texcal", bajo la modalidad de Asociación Público Privada.	Mide la proporción de Construcción del Libramiento Ecologico "El Texcal" del tramo concesionado de cuota en el Estado de Morelos.	(Número de kilómetros construidos del Libramiento Ecologico "El Texcal" / Total de kilómetros del Libramiento Ecologico "El Texcal" construidos)*100	Porcentaje	Gestión-Eficacia-Ascendente-Trimestral	100%	1				100%	1	Sin avances registrados
Actividad 8.4	Derecho de vía adquirido, bajo la modalidad de Asociación Público Privada.	Porcentaje de adquisicion del derecho de vía, bajo la modalidad de Asociación Público Privada.	Mide la proporción de Adquisicion de derecho de vía bajo la modalidad de APP en relacion al total de derecho de vía adquirido.	(Avance rellazado del derecho de vía adquirido del Libramiento Ecologico "El Texcal" bajo la modalidad de APP / Avance programado derecho de vía adquirido bajo la modalidad de APP)*100	Porcentaje	Gestión-Eficacia-Ascendente-Trimestral	100%	1				100%	1	Sin avances registrados
Actividad 8.3	Libramiento Ecologico "El Texcal" concesionado.	Porcentaje de realización de la licitación pública para otorgar en concesión el libramiento Ecologico "El Texcal", bajo la modalidad de Asociación Público Privada.	Mide la proporción de Realización de la licitación pública para otorgar en concesión el libramiento Ecologico "El Texcal" en relación al total de avance	(Avance realizado de la licitación pública para otorgar en concesión el Libramiento Ecologico "El Texcal" / Avance programado de la licitación pública para otorgar en concesión el Libramiento Ecologico "El Texcal")*100	Porcentaje	Gestión-Eficacia-Ascendente-Trimestral	100%	1				100%	1	Sin avances registrados
Actividad 8.2	Elaboración de Estudios del Libramiento Ecologico el Texcal.	Porcentaje de Estudio de tráfico elaborado.	Mide la proporción en relacion al total de Estudio de tráfico elaborado.	(Avance realizado de la elaboración del estudio de tráfico / avance programado de la elaboración del estudio de tráfico)*100	Porcentaje	Gestión-Eficacia-Ascendente-Trimestral	100%	1				100%	1	Sin avances registrados
		Porcentaje de Manifestación de Impacto Ambiental obtenida.	Mide la proporción en relacion al total de Manifestación de Impacto Ambiental obtenida.	(Avance realizado de la Solicitud de dictamen de Impacto Ambiental / avance programado de la solicitud de dictamen de Impacto Ambiental)*100	Porcentaje	Gestión-Eficacia-Ascendente-Trimestral	100%	1				100%	1	Sin avances registrados
		Porcentaje de estudio Técnico Justificativo para cambio de uso de suelo.	Mide la proporción en relacion al total de estudio Técnico Justificativo para cambio de uso de suelo.	(Avance realizado de la solicitud del estudio Técnico Justificativo para cambio de uso de suelo / avance programado de la solicitud del estudio Técnico Justificativo para cambio de uso de suelo)*100	Porcentaje	Gestión-Eficacia-Ascendente-Trimestral	100%	1				100%	1	Sin avances registrados

X

+

4

**XI. Reportes de Metas de los Indicadores de los Programas Presupuestarios del Poder Ejecutivo con Matrices de Indicadores para Resultados**

Ejercicio Fiscal 2025	
Trimestre:	Tercero
Fecha:	17/10/2025

DATOS DEL PROGRAMA															
Programa presupuestario:	E032. Operación de Carreteras de Cuota			Ramo:	02_Gobierno	Dependencia o entidad	Secretaría de Gobierno			Unidad (es) responsable (s):				Operador de Carreteras de Cuota	
		Porcentaje de análisis costo beneficio elaborado.	Mide la proporción en relación al total de análisis costo beneficio elaborado.		(Avance realizado de la elaboración del análisis costo beneficio elaborado / avance programado de la elaboración del análisis costo beneficio elaborado)*100	Porcentaje	Gestión-Eficacia-Ascendente-Trimestral		100%			100%			Sin avances registrados
		Porcentaje de estudio de derecho de vía.	Mide la proporción en relación al total de estudio de derecho de vía.		(Avance realizado de la elaboración del estudio de derecho de vía / avance programado de la elaboración del estudio de derecho de vía)*100	Porcentaje	Gestión-Eficacia-Ascendente-Trimestral		100%			100%			Sin avances registrados
Actividad 8.1	Elaboración del Proyecto ejecutivo bajo la modalidad de Asociación Público Privada.	Porcentaje de avance realizado del proyecto ejecutivo bajo la modalidad de Asociación Público Privada.	Mide la proporción de actualización en relación al total de proyecto ejecutivo actualizado.		(Avance realizado del proyecto ejecutivo bajo la modalidad de APP/ Avance programado del proyecto ejecutivo bajo la modalidad de APP)*100	Porcentaje	Gestión-Eficacia-Ascendente-Trimestral		100%			100%			Sin avances registrados

**PRESUPUESTO (Miles de pesos)**

**COMPONENTES DEL PRESUPUESTO**

Modalidad del presupuesto	Recursos Fiscales	Recursos Federales (No etiquetado) Ramo / Fondo	Recursos Federales (Etiquetados) Ramo / Fondo	Otros Recursos (Ingresos propios, Otros recursos de libre disposición)	Presupuesto total	Recursos Fiscales	Recursos Federales (No etiquetado) Ramo / Fondo	Recursos Federales (Etiquetados) Ramo / Fondo	Otros Recursos (Ingresos propios, Otros recursos de libre disposición)	Presupuesto total
		Ramo 28								
PRESUPUESTO AUTORIZADO		9,550.31			9,550.3		7,121.2			7,121.2
PRESUPUESTO MODIFICADO										
<b>Gasto autorizado total (Gasto corriente (Gastos de operación, acciones de fomento, coparticipaciones y aportaciones federales))+ Gasto de capital)</b>										<b>16,671.51</b>

X

Handwritten signature and mark.



**MORELOS**  
LA TIERRA CUANDO VIVE  
FINANZAS  
SECRETARÍA DE ADMINISTRACIÓN  
Y FINANZAS

**XI. Reportes de Metas de los Indicadores de los Programas Presupuestarios del Poder Ejecutivo con Matrices de Indicadores para Resultados**

Ejercicio Fiscal 2025	
Trimestre:	Tercero
Fecha:	17/10/2025

DATOS DEL PROGRAMA													
Programa presupuestario:	E032. Operación de Carreteras de Cuota		Ramo:	02_Gobierno		Dependencia o entidad:	Secretaría de Gobierno		Unidad (es) responsable (s):	Operador de Carreteras de Cuota			
Devengado al trimestre de cierre Gasto corriente (Gastos de operación, acciones de fomento, coparticipaciones y aportaciones federales)						Devengado al trimestre de cierre gasto de capital							
Modalidad del presupuesto	Recursos Fiscales devengados	Recursos Federales (No etiquetado) devengados Ramo / Fondo	Recursos Federales (Etiquetados) devengados Ramo / Fondo	Otros Recursos (Ingresos propios, Otros recursos de libre disposición) devengados	Total devengado	Porcentaje devengado	Recursos Fiscales devengados	Recursos Federales (No etiquetado) devengados Ramo / Fondo	Recursos Federales (Etiquetados) devengados Ramo / Fondo	Otros Recursos (Ingresos propios, Otros recursos de libre disposición) devengados	Total devengado	Porcentaje devengado	
PRESUPUESTO AUTORIZADO		6,553.64			6,553.6	68.6%					427.5	427.5	6.0%
PRESUPUESTO MODIFICADO					-	0.0%					-	-	0.0%
Gasto Devengado total (Gasto corriente y/o acciones de fomento, coparticipaciones y aportaciones federales) + Gasto de capital)											6,981.14		
Porcentaje devengado del presupuesto total											41.87%		
Ejercido al trimestre de cierre Gasto corriente (Gastos de operación, acciones de fomento, coparticipaciones y aportaciones federales)						Ejercido al trimestre de cierre gasto de capital							
Modalidad del presupuesto	Recursos Fiscales ejercidos	Recursos Federales (No etiquetado) ejercidos Ramo / Fondo	Recursos Federales (Etiquetados) ejercidos Ramo / Fondo	Otros Recursos (Ingresos propios, Otros recursos de libre disposición) ejercidos	Total ejercido	Porcentaje ejercido	Recursos Fiscales ejercidos	Recursos Federales (No etiquetado) ejercidos Ramo / Fondo	Recursos Federales (Etiquetados) ejercidos Ramo / Fondo	Otros Recursos (Ingresos propios, Otros recursos de libre disposición) ejercidos	Total ejercido	Porcentaje ejercido	
PRESUPUESTO AUTORIZADO		6,553.64			6,553.6	68.6%					427.5	427.5	6.0%
PRESUPUESTO MODIFICADO					-	0.0%					-	-	0.0%
Gasto Ejercido total (Gasto corriente y/o acciones de fomento, coparticipaciones y aportaciones federales)) + Gasto de capital)											6,981.14		
Porcentaje ejercido del presupuesto total											41.87%		
Observaciones													

L.A. SALATIEL MONTERRUBIO FLORES  
DIRECTOR DE ADMINISTRACIÓN

ARQ. DEMETRIO ROMÁN ISIDORO  
DIRECTOR GENERAL